

Π Ο Ρ Ι Σ Μ Α

ΤΗΣ ΕΙΔΙΚΗΣ ΝΟΜΟΠΑΡΑΣΚΕΥΑΣΤΙΚΗΣ ΕΠΙΤΡΟΠΗΣ

Που συγκροτήθηκε με την αριθμ. 50201/1-6-2005 (ΦΕΚ Β τ. 794/10-6-2005)

Υπουργική Απόφαση.

Για την **α)** Ανακατανομή των υφιστάμενων οργανικών θέσεων των δικαστικών υπαλλήλων των Πολιτικών, Ποινικών και Διοικητικών Δικαστηρίων και Εισαγγελιών της Χώρας και των εμίσθων Υποθηκοφυλακείων και Κτηματολογικών Γραφείων με βάση τα πραγματικά στατιστικά στοιχεία και ανάγκες της κάθε υπηρεσίας και **β)** τη σύσταση – αύξηση των οργανικών θέσεων λόγω της αύξησης της δικαστηριακής ύλης.

ΠΡΟΕΔΡΟΣ: Γεράσιμος Φουρλάνος, Εφέτης Αθηνών.

ΜΕΛΗ: Βασιλική Νικολοπούλου, Προϊσταμένη Τμήματος Κ.Υ.Υ.Δ.

Γεωργία Μηλιώνη, Προϊσταμένη Τμήματος Κ.Υ.Υ.Δ.

Χρήστος Καϋμενάκης, Δικαστικός Υπάλληλος, Πρόεδρος Δ.Σ. ΟΔΥΕ.

Δημήτριος Λιάτσος, Δικαστικός Υπάλληλος, Γ. Γραμματέας Δ.Σ. ΟΔΥΕ.

Παναγιώτης Πανταζής, Δικηγόρος.

ΓΡΑΜΜΑΤΕΑΣ: Μαρία Κοράκη, Δικηγόρος.

Α. ΠΡΟΛΟΓΟΣ

Η επιτροπή προέβη καταρχήν στη συγκέντρωση και καταχώρηση, σε ηλεκτρονική μορφή, στατιστικών στοιχείων : **A)** για την κίνηση εργασιών και τις οργανικές θέσεις Δικαστικών Λειτουργών και Δικαστικών Υπαλλήλων των Δικαστικών Υπηρεσιών και Εμμίσθων Υποθηκοφυλακείων και Κτηματολογικών γραφείων της χώρας, και **B)** για τον αριθμό Δικηγόρων και τον πληθυσμό της απογραφής του 2001 κατά Πρωτοδικειακή Περιφέρεια.

Αμέσως μετά προχώρησε στην ανάπτυξη , την επεξεργασία και τη συγκριτική μελέτη των στοιχείων αυτών καθώς και στην επεξεργασία κριτηρίων για την κατανομή και αύξηση των οργανικών θέσεων των Δικαστικών Υπαλλήλων, λαμβάνοντας υπόψη της και προτάσεις Δικαστικών Υπηρεσιών . Με την επισήμανση ότι ο συνολικός αριθμός των οργανικών θέσεων των Δικαστικών Υπαλλήλων, των Πολιτικών, Ποινικών και Διοικητικών Δικαστηρίων της χώρας παραμένει ίδιος από το 1988 , ενώ η δικαστηριακή ύλη αυξάνεται συνεχώς .

Στη συνέχεια, με **ΕΝΙΑΙΑ ΚΑΙ ΣΤΑΘΕΡΑ ΚΡΙΤΗΡΙΑ** ανά βαθμό δικαιοδοσίας, προχώρησε στην κατανομή των αναλογούντων στα κριτήρια αυτά οργανικών θέσεων Δικαστικών Υπαλλήλων, από την οποία προκύπτει ανάγκη αύξησης και ανακατανομής των οργανικών θέσεων που είναι απαραίτητες για την εύρυθμη λειτουργία όλων των Δικαστικών Υπηρεσιών, Εμμίσθων Υποθηκοφυλακείων και Κτηματολογικών Γραφείων σήμερα και στο άμεσο μέλλον.

B. ΣΥΓΚΕΝΤΡΩΣΗ - ΕΠΕΞΕΡΓΑΣΙΑ ΣΤΟΙΧΕΙΩΝ

Η επιτροπή κατά την πρώτη συνεδρίασή της, στις 6.7.2005 και αφού διαπίστωσε ελλείψεις στα στατιστικά στοιχεία που τηρούνται στο Υπουργείο Δικαιοσύνης σε σημείο που πιθανόν να αλλοιώνονταν τα πραγματικά στοιχεία, διαφοροποίησε τα ζητούμενα στοιχεία και κατέληξε στη διαμόρφωση ενιαίου κειμένου ερωτηματολογίου που εστάλη σε όλες τις Δικαστικές Υπηρεσίες, Έμμισθα Υποθηκοφυλακεία και Κτηματολογικά γραφεία της χώρας .

Τα σχετικά ερωτηματολόγια επισυνάπτονται συμπληρωμένα.

Η διαδικασία συγκέντρωσης και εξακρίβωσης των παραπάνω στοιχείων υπήρξε ιδιαίτερα χρονοβόρα για αρκετούς λόγους, μεταξύ των οποίων η καθυστέρηση αποστολής απαντήσεων ,η ελλιπής ή λανθασμένη συμπλήρωση των ερωτηματολογίων καθώς επίσης και η μη αποστολή αυτών από αρκετές υπηρεσίες της χώρας . Για τους λόγους αυτούς η επιτροπή υποχρεώθηκε να καλύψει τα κενά που προέκυπταν με κάθε πρόσφορο μέσο και τρόπο, με αποτέλεσμα όλα τα καταχωρημένα δεδομένα να ανταποκρίνονται άμεσα και στον μέγιστο βαθμό στην υφιστάμενη κατάσταση των ως άνω υπηρεσιών της χώρας.

Σε ορισμένες όμως υπηρεσίες, οι οποίες δεν απέστειλαν τα στοιχεία που ζητήθηκαν από την επιτροπή, κάποια ή όλα τα στοιχεία που καταχωρίστηκαν είναι κατά προσέγγιση. Η προσέγγιση έγινε σύμφωνα με παρελθόντα στοιχεία από τα βιβλία του Υπουργείου Δικαιοσύνης.

Η νομοπαρασκευαστική επιτροπή περιορίστηκε στην συγκέντρωση και επεξεργασία στατιστικών στοιχείων για την κίνηση εργασιών των δικαστικών υπηρεσιών στα ημερολογιακά έτη 2003 και 2004, διότι η διαδικασία συγκέντρωσης και εξακρίβωσης των στοιχείων αυτών είναι ιδιαίτερα χρονοβόρα και κυρίως γιατί τα έτη αυτά είναι ενδεικτικά σε σχέση και με τα ημερολογιακά έτη 2005 και 2006 λόγω των νομοθετικών ρυθμίσεων για την παραγραφή αδικημάτων που εφαρμόστηκαν.

Δύσκολη, επίσης, είναι και η διαδικασία συγκέντρωσης και εξακρίβωσης των στατιστικών στοιχείων των εμμίσθων Υποθηκοφυλακείων και Κτηματολογικών Γραφείων για τους λόγους που αναφέρονται άνω και κυρίως λόγω των ιδιαιτεροτήτων που υπάρχουν σε αρκετά από αυτά. Και

συγκεκριμένα: **α.** Σε αρκετά έμμισθα Υποθηκοφυλακεία λειτουργούν παράλληλα και μεταβατικά Κτηματολογικά Γραφεία της «Κτηματολόγιο Α.Ε.» (τα οποία χρησιμοποιούν και υπαλλήλους των εμμίσθων Υποθηκοφυλακείων), για τα οποία δεν μας έχουν αποσταλεί στοιχεία. **β.** Ο τρόπος υπολογισμού των εισερχομένων εγγράφων αλλά και του αριθμού των πιστοποιητικών και αντιγράφων που χορηγούνται και κυρίως ο τρόπος υπολογισμού των εισερχομένων αιτήσεων για χορήγηση πιστοποιητικών και αντιγράφων διαφέρει από Υποθηκοφυλακείο σε Υποθηκοφυλακείο. **γ.** Δεν υπάρχουν στην αντίστοιχη υπηρεσία του Υπουργείου Δικαιοσύνης συγκεντρωτικοί πίνακες με τα στατιστικά στοιχεία των εμμίσθων Υποθηκοφυλακείων. Παρόλα τα ανωτέρω, η επιτροπή συνέταξε πίνακα στατιστικών στοιχείων, με ελλιπή έστω στοιχεία για τις πράξεις και αιτήσεις των εμμίσθων Υποθηκοφυλακείων και Κτηματολογικών Γραφείων και ορισμένων μεταβατικών Κτηματολογικών Γραφείων της «Κτηματολόγιο Α.Ε.».

Ταυτόχρονα με τη συγκέντρωση και επεξεργασία των στοιχείων των Πολιτικών και Ποινικών Δικαστηρίων και Εισαγγελιών, των Διοικητικών Δικαστηρίων και των Εμμίσθων Υποθηκοφυλακείων και Κτηματολογικών Γραφείων, η επιτροπή επεξεργαζόταν και εναλλακτικά κριτήρια ανακατανομής των οργανικών θέσεων των ως άνω Υπηρεσιών.

Γ. ΣΥΓΚΡΙΤΙΚΗ ΜΕΛΕΤΗ ΣΤΟΙΧΕΙΩΝ

Η επιτροπή, από τη συγκριτική μελέτη των στοιχείων, κατέληξε στα εξής συμπεράσματα:

1. Την τελευταία εικοσαετία, (από το 1989) δεν έχει πραγματοποιηθεί αύξηση του συνολικού αριθμού των οργανικών θέσεων των δικαστικών υπαλλήλων .
2. Ενώ την ίδια στιγμή :
 - 1ο.Υπάρχει συνεχής αύξηση της δικαστηριακής ύλης , με αποτέλεσμα να έχει αυξηθεί σημαντικά και ο όγκος εργασίας των δικαστικών υπαλλήλων.

ΕΝΔΕΙΚΤΙΚΑ ΠΑΡΑΘΕΤΟΥΜΕ ΟΡΙΣΜΕΝΑ ΣΤΟΙΧΕΙΑ

	Μ.Ο. ΕΤΩΝ 1989 –1990 Με στοιχεία από τα αντίστοιχα βιβλία του υπουργείου της δικαιοσύνης	Μ.Ο. ΕΤΩΝ 2003 - 2004
ΟΡΓΑΝΙΚΕΣ ΘΕΣΕΙΣ ΔΙΚΑΣΤΙΚΩΝ ΥΠΑΛΛΗΛΩΝ (ΠΟΛΙΤΙΚΩΝ, ΠΟΙΝΙΚΩΝ ΔΙΚΑΣΤΗΡΙΩΝ ΚΑΙ ΕΙΣΑΓΓΕΛΙΩΝ, ΚΑΙ ΔΙΟΙΚΗΤΙΚΩΝ ΔΙΚΑΣΤΗΡΙΩΝ)	8.609 (το 1988)	κατανεμημένες 8.513 (το 2007) Εκ των οποίων οι 2100, περίπου, είναι κενές
ΠΟΛΙΤΙΚΑ – ΠΟΙΝΙΚΑ ΠΡΩΤΟΔΙΚΕΙΑ & ΕΙΣΑΓΓΕΛΙΕΣ ΠΡΩΤΟΔΙΚΩΝ		
ΑΓΩΓΕΣ & ΑΙΤΗΣΕΙΣ (ΠΕΡΙΛΑΜΒΑΝΟΝΤΑΙ ΚΑΙ ΟΙ ΔΙΑΤΑΓΕΣ ΠΛΗΡΩΜΗΣ ΚΑΙ ΟΙ ΠΡΟΣΗΜΕΙΩΣΕΙΣ ΚΑΙ ΟΙ ΔΙΑΘΗΚΕΣ)	289.901 Στο υπουργείο δεν διαχωρίζονται επακριβώς οι αγωγές και οι αιτήσεις	412.442 (243.016 αγωγές & αιτήσεις + 169.426 αιτήσεις για έκδοση διαταγών πληρωμής & προσημειώσεων)
ΠΟΛΙΤΙΚΕΣ ΑΠΟΦΑΣΕΙΣ (ΠΕΡΙΛΑΜΒΑΝΟΝΤΑΙ ΚΑΙ ΟΙ ΔΙΑΤΑΓΕΣ ΠΛΗΡΩΜΗΣ ΚΑΙ ΟΙ ΠΡΟΣΗΜΕΙΩΣΕΙΣ ΚΑΙ ΟΙ ΔΙΑΘΗΚΕΣ)	187.083 Στο υπουργείο δεν διαχωρίζονται επακριβώς οι αποφάσεις	307.333 (137.907 αποφάσεις + 169.426 διαταγές πληρωμής & προσημειώσεις)
ΜΗΝΥΣΕΙΣ	578.842 Στο υπουργείο δεν υπάρχουν στοιχεία για αναστολές, ακυρώσεις & συγχωνεύσεις, ούτε για εφέσεις κατά αποφάσεων μονομελούς πλημ/κείου	768.771 +37.500 αναστολές, ακυρώσεις & συγχωνεύσεις +60.000 εφέσεις κατά αποφάσεων μονομελούς πλημ/κείου
ΠΟΙΝΙΚΕΣ ΑΠΟΦΑΣΕΙΣ ΜΟΝΟΜΕΛΟΥΣ ΠΛΗΜΜΕΛΕΙΟΔΙΚΕΙΟΥ (Περιλαμβάνονται και οι αναβλητικές αποφάσεις)	465.410 +60.000 περίπου αποφάσεις μεταβατικών μονομελών πλημ/κείων	550.823 +100.000 αποφάσεις μεταβατικών μονομελών πλημ/κείων
ΠΟΙΝΙΚΕΣ ΑΠΟΦΑΣΕΙΣ ΤΡΙΜΕΛΟΥΣ ΠΛΗΜΜΕΛΕΙΟΔΙΚΕΙΟΥ (Περιλαμβάνονται και οι αναβλητικές αποφάσεις)	178.438	266.784
ΠΟΙΝΙΚΕΣ ΑΠΟΦΑΣΕΙΣ ΜΟΝΟΜΕΛΟΥΣ & ΤΡΙΜΕΛΟΥΣ ΔΙΚΑΣΤΗΡΙΟΥ ΑΝΗΛΙΚΩΝ (Περιλαμβάνονται και οι αναβλητικές αποφάσεις)	14.736	20.109
ΠΟΛΙΤΙΚΑ – ΠΟΙΝΙΚΑ ΠΡΩΤΟΔΙΚΕΙΑ & ΕΙΣΑΓΓΕΛΙΕΣ ΠΡΩΤΟΔΙΚΩΝ		
ΠΟΙΝΙΚΕΣ ΑΠΟΦΑΣΕΙΣ ΜΙΚΤΟΥ ΟΡΚΩΤΟΥ ΔΙΚΑΣΤΗΡΙΟΥ (Περιλαμβάνονται και οι αναβλητικές αποφάσεις)	1.616	2.500
ΣΥΝΟΛΟ ΠΟΙΝΙΚΩΝ ΑΠΟΦΑΣΕΩΝ (Περιλαμβάνονται και οι αναβλητικές αποφάσεις)	720.200	940.216

ΓΕΝΙΚΟ ΣΥΝΟΛΟ ΠΟΛΙΤΙΚΩΝ ΚΑΙ ΠΟΙΝΙΚΩΝ ΑΠΟΦΑΣΕΩΝ (Περιλαμβάνονται και οι αναβλητικές αποφάσεις) (ΠΕΡΙΛΑΜΒΑΝΟΝΤΑΙ ΚΑΙ ΟΙ ΔΙΑΤΑΓΕΣ ΠΛΗΡΩΜΗΣ ΚΑΙ ΟΙ ΠΡΟΣΗΜΕΙΩΣΕΙΣ ΚΑΙ ΟΙ ΔΙΑΘΗΚΕΣ)	907.283	1.247.549
ΒΟΥΛΕΥΜΑΤΑ	15.679	20.206
ΠΟΛΙΤΙΚΑ – ΠΟΙΝΙΚΑ ΕΦΕΤΕΙΑ & ΕΙΣΑΓΓΕΛΙΕΣ ΕΦΕΤΩΝ		
ΕΙΣΑΧΘΕΙΣΕΣ ΠΟΛΙΤΙΚΕΣ ΥΠΟΘΕΣΕΙΣ	ΔΕΝ ΥΠΑΡΧΟΥΝ ΣΤΟΙΧΕΙΑ ΣΤΟ ΒΙΒΛΙΟ ΤΟΥ ΥΠΟΥΡΓΕΙΟΥ	32.188
ΤΡΙΜΕΛΕΣ ΕΦΕΤΕΙΟ ΠΛΗΜΜΕΛΗΜΑΤΩΝ & ΑΝΗΛΙΚΩΝ (Περιλαμβάνονται και οι αναβλητικές αποφάσεις)	25.573	28.669
ΤΡΙΜΕΛΕΣ ΚΑΙ ΠΕΝΤΑΜΕΛΕΣ ΕΦΕΤΕΙΟ ΚΑΚΟΥΡΓΗΜΑΤΩΝ (Περιλαμβάνονται και οι αναβλητικές αποφάσεις)	5.883	14.448
ΜΙΚΤΟ ΟΡΚΩΤΟ ΕΦΕΤΕΙΟ (Περιλαμβάνονται και οι αναβλητικές αποφάσεις)	1.113 (εκ των οποίων μόνο 278 περίπου είναι οι υποθέσεις)	439
ΣΥΝΟΛΟ ΠΟΛΙΤΙΚΩΝ ΑΠΟΦΑΣΕΩΝ	24.321	20.653
ΣΥΝΟΛΟ ΠΟΙΝΙΚΩΝ ΑΠΟΦΑΣΕΩΝ	32.567	43.554
ΓΕΝΙΚΟ ΣΥΝΟΛΟ ΠΟΛΙΤΙΚΩΝ & ΠΟΙΝΙΚΩΝ ΑΠΟΦΑΣΕΩΝ (Περιλαμβάνονται και οι αναβλητικές ποινικές αποφάσεις)	56.888	64.207
ΒΟΥΛΕΥΜΑΤΑ	5.397	7.759
ΔΙΟΙΚΗΤΙΚΑ ΠΡΩΤΟΔΙΚΕΙΑ		
	1988	Μ.Ο. ΕΤΩΝ 2004 - 2005
ΕΙΣΑΧΘΕΙΣΕΣ ΥΠΟΘΕΣΕΙΣ – ΔΙΚΟΓΡΑΦΙΕΣ	63.582 Δεν υπάρχουν στο υπουργείο στοιχεία για εκκρεμείς υποθέσεις μέχρι 1987	113.944 + 210.442 Εκκρεμείς υποθέσεις προηγούμενων ετών = 324.386
ΣΥΖΗΤΗΘΕΙΣΕΣ ΥΠΟΘΕΣΕΙΣ	68.158	73.777
ΕΚΔΟΘΕΙΣΕΣ ΑΠΟΦΑΣΕΙΣ – ΠΕΡΑΙΩΘΕΙΣΕΣ ΥΠΟΘΕΣΕΙΣ	69.892 Δεν υπάρχουν στο υπουργείο στοιχεία για περαιωθείσες υποθέσεις	72.616 + 6.597 Καταργήσεις και συνεκδικάσεις = 79.213 περαιωθείσες
ΔΙΟΙΚΗΤΙΚΑ ΕΦΕΤΕΙΑ		
	1988	Μ.Ο. ΕΤΩΝ 2004 - 2005
ΕΙΣΑΧΘΕΙΣΕΣ ΥΠΟΘΕΣΕΙΣ – ΔΙΚΟΓΡΑΦΙΕΣ	13.284 Δεν υπάρχουν στο υπουργείο στοιχεία για εκκρεμείς υποθέσεις μέχρι 1987	18.127 + 35.707 Εκκρεμείς υποθέσεις προηγούμενων ετών = 53.834
ΣΥΖΗΤΗΘΕΙΣΕΣ ΥΠΟΘΕΣΕΙΣ	13.420	18.541
ΕΚΔΟΘΕΙΣΕΣ ΑΠΟΦΑΣΕΙΣ - ΠΕΡΑΙΩΘΕΙΣΕΣ ΥΠΟΘΕΣΕΙΣ	12.046 Δεν υπάρχουν στο υπουργείο στοιχεία για περαιωθείσες υποθέσεις	17.584 + 1.517 Καταργήσεις και συνεκδικάσεις = 19.101 περαιωθείσες

ΤΗΝ ΙΔΙΑ ΣΤΙΓΜΗ Η ΧΡΟΝΙΚΗ ΠΕΡΙΟΔΟ,

- 2ο.** Οι οργανικές θέσεις των Δικαστικών Λειτουργών έχουν αυξηθεί .
- 3ο.** Έχουν συσταθεί νέα Πολιτικά, Ποινικά και Διοικητικά Δικαστήρια
- 4ο.** Ένα μεγάλο ποσοστό δικαστικών υπαλλήλων βρίσκεται με απόσπαση σε άλλες υπηρεσίες συνεχώς και σταθερά την τελευταία εικοσαετία .
- 5ο.** Σημαντικό ποσοστό υπηρετούντων δικαστικών υπαλλήλων ανά έτος, απουσιάζει δικαιολογημένα με άδειες μητρότητας, εκπαιδευτικές και άνευ αποδοχών αλλά και λόγω προβλημάτων υγείας αρκετά από τα οποία οφείλονται στην εντατικοποίηση της εργασίας κ.α .
- 6ο.** Τα κριτήρια για την εκάστοτε μέχρι και σήμερα ανακατανομή (μεταξύ των κλάδων) των οργανικών θέσεων δεν ήταν ενιαία και σταθερά για όλες τις Δικαστικές Υπηρεσίες, με αποτέλεσμα η ανακατανομή των οργανικών θέσεων των δικαστικών υπαλλήλων ενίοτε να μην είναι ορθολογική, ενώ τώρα γίνεται προσπάθεια εξορθολογισμού αυτής .

Όλα τα ανωτέρω, οδήγησαν την επιτροπή στο συμπέρασμα ότι υπάρχει επιτακτική ανάγκη αύξησης και ανακατανομής των οργανικών θέσεων των δικαστικών υπαλλήλων, η οποία μάλιστα θα πρέπει να πραγματοποιηθεί με «προοπτική» την εύρυθμη λειτουργία των ΔΙΚΑΣΤΙΚΩΝ ΥΠΗΡΕΣΙΩΝ ΣΗΜΕΡΑ ΚΑΙ ΣΤΟ ΑΜΕΣΟ ΜΕΛΛΟΝ.

Δ. ΚΡΙΤΗΡΙΑ

Από την επεξεργασία – αξιολόγηση και τη συγκριτική μελέτη των στοιχείων η επιτροπή αφού έλαβε υπόψη της πολλές παραμέτρους, με στόχο την θέσπιση «δίκαιων» κριτηρίων, τα οποία θα ανταποκρίνονται στις πραγματικές ανάγκες της κάθε Υπηρεσίας, κατέληξε στα κριτήρια ανακατανομής και αύξησης των οργανικών θέσεων των Δικαστικών Υπαλλήλων, ως εξής (σύμφωνα με τους πίνακες που ακολουθούν αλλά και επισυνάπτονται):

Ειδική νομοπαρασκευαστική επιτροπή για την ανακατανομή και αύξηση των οργανικών θέσεων δικαστικών υπαλλήλων (Υπουργική απόφαση με αρ. πρωτ. 50201/1-6-2005)																	
Πρόεδρος: Γερ. Φουρλάνος, Μέλη: Β. Νικολοπούλου, Γ. Μηλιώνη, Χρ. Καυμενάκης, Δ. Λιάτσος, Παν. Πανταζής, Γραμματέας: Μαρία Κοράκη																	
ΜΕΛΕΤΗ, ΑΝΑΠΤΥΞΗ, ΚΑΤΑΧΩΡΗΣΗ & ΕΠΕΞΕΡΓΑΣΙΑ ΣΤΟΙΧΕΙΩΝ ΚΑΙ ΠΡΟΤΑΣΕΩΝ με βάση τα στοιχεία των Δικαστικών Υπηρεσιών. Χρήστος Καυμενάκης, Πρόεδρος ΟΔΥΕ - Δημήτρης Λιάτσος, Γ. Γραμματέας ΟΔΥΕ με την τεχνική υποστήριξη του (συμβούλου μηχανογράφησης της ΟΔΥΕ) Γιώργου Χρυσικού. ΑΘΗΝΑ 10/ΥΛΟ Σ 2005 - ΜΑΡΤΙΟΣ 2007																	
ΚΡΙΤΗΡΙΑ ΚΑΙ ΣΤΟΙΧΕΙΑ ΓΙΑ ΤΗΝ ΑΝΑΚΑΤΑΝΟΜΗ - ΑΥΞΗΣΗ ΟΡΓΑΝΙΚΩΝ ΘΕΣΕΩΝ ΔΙΚΑΣΤΙΚΩΝ ΥΠΑΛΛΗΛΩΝ *11*																	
ΔΙΚΑΣΤΙΚΕΣ ΥΠΗΡΕΣΕΣ	ΑΡΙΘΜΗΤΙΚΑ ΚΡΙΤΗΡΙΑ ΑΝΑ ΟΡΓΑΝΙΚΗ ΘΕΣΗ																
	ΓΡΑΜΜΑΤΕΩΝ ΚΑΙ ΥΠΟΘΗΚΟΦΥΛΑΚΩΝ																
	1	2	3	4	5	6	Α	7	8	9	10	11	12	13	14	16	24
ΑΡΕΙΟΣ ΠΑΓΟΣ *1*																1	
ΕΙΣΑΓΓΕΛΙΑ ΑΡΕΙΟΥ ΠΑΓΟΥ *1*																1	
ΕΦΕΤΕΙΑ	100		400		200	12	500			*4*			*3*			1	10000
ΕΙΣΑΓΓΕΛΙΕΣ ΕΦΕΤΩΝ			300		150	12	500			*4*			*4*			1	10000
ΕΙΣΑΓΓΕΛΙΕΣ ΕΦΕΤΩΝ ΑΘΗΝΑΣ - ΠΕΙΡΑΙΑ *13*																	
ΠΡΩΤΟΔΙΚΕΙΑ *18*	150		500	1000			1000	20		*4*	1					1	10000
ΕΙΣΑΓΓΕΛΙΕΣ ΠΡΩΤΟΔΙΚΩΝ			500	1000			1000			*4*				*4*	*4*	1	10000
ΕΙΡΗΝΟΔΙΚΕΙΑ - ΠΤΑΙΣΜΑΤΟΔΙΚΕΙΑ	*2*	100						3000	*4*								
ΒΡΗΝΟΔΙΚΕΙΟ ΑΘΗΝΩΝ *13*	150							*17*	1000		450					*5*	
ΒΡΗΝΟΔΙΚΕΙΟ ΑΜΑΡΟΥΣΙΟΥ *13*	150																
ΒΡΗΝΟΔΙΚΕΙΑ ΘΕΣΣΑΛΙΚΗΣ - ΠΕΙΡΑΙΑ *13*	130																
ΣΥΜΒΟΥΛΩ ΤΗΣ ΕΠΙΚΡΑΤΕΙΑΣ *15*		100											*3*			1	
ΓΕΝΙΚΗ ΕΠΙΤΡΟΠΕΙΑ *15*																1	
ΔΙΟΙΚΗΤΙΚΑ ΕΦΕΤΕΙΑ *16*		100											*3*			1	
ΔΙΟΙΚΗΤΙΚΑ ΠΡΩΤΟΔΙΚΕΙΑ		150														1	
ΕΜΜΙΣΘΑ ΥΠΟΘΗΚΟΦΥΛΑΚΕΙΑ - ΚΤΗΜΑΤΟΛΟΓΙΚΑ ΓΡΑΦΕΙΑ																1	
ΛΟΙΠΕΣ ΟΡΓΑΝΙΚΕΣ ΜΟΝΑΔΕΣ																	

ΑΚΟΛΟΥΘΟΥΝ ΠΑΡΑΚΑΤΩ ΣΗΜΕΙΩΣΕΙΣ ΚΑΙ ΕΠΕΞΗΓΗΣΕΙΣ ΓΙΑ ΤΗΝ ΚΑΤΑΝΟΗΣΗ ΚΑΙ ΤΗ ΣΥΜΠΛΗΡΩΣΗ ΤΟΥ ΠΑΡΑΠΑΝΩ ΠΙΝΑΚΑ

Ειδική νομοπαρασκευαστική επιτροπή για την ανακατανομή και αύξηση των οργανικών θέσεων δικαστικών υπαλλήλων (Υπουργική απόφαση με αρ. πρωτ. 50201/1-6-2005)								
Πρόεδρος: Γερ. Φουρλάνος, Μέλη: Β. Νικολαπούλου, Γ. Μηλιώνη, Χρ. Καϊμενάκης, Δ. Λιάτσος, Παν. Πανταζής, Γραμματέας: Μαρία Κοράκη								
ΜΕΛΕΤΗ, ΑΝΑΠΤΥΞΗ, ΚΑΤΑΧΩΡΗΣΗ & ΕΠΕΞΕΡΓΑΣΙΑ ΣΤΟΙΧΕΙΩΝ ΚΑΙ ΠΡΟΤΑΣΕΩΝ με βάση τα στοιχεία των Δικαστικών Υπηρεσιών: Χρήστος Καϊμενάκης, Πρόεδρος ΟΔΥΕ - Δημήτρης Λιάτσος, Γ. Γραμματέας ΟΔΥΕ με την τεχνική υποστήριξη του (συμβούλου μηχανογράφησης της ΟΔΥΕ) Γιώργου Χρυσικού ΑΘΗΝΑ ΙΟΥΛΙΟΣ 2005 - ΜΑΡΤΙΟΣ 2007								
ΚΡΙΤΗΡΙΑ ΚΑΙ ΣΤΟΙΧΕΙΑ ΠΑΤΗΝ ΑΝΑΚΑΤΑΝΟΜΗ - ΑΥΞΗΣΗ ΟΡΓΑΝΙΚΩΝ ΘΕΣΕΩΝ ΔΙΚΑΣΤΙΚΩΝ ΥΠΑΛΛΗΛΩΝ *11*								
ΔΙΚΑΣΤΙΚΕΣ ΥΠΗΡΕΣΙΕΣ	ΑΡΙΘΜΗΤΙΚΑ ΚΡΙΤΗΡΙΑ ΑΝΑ ΟΡΓΑΝΙΚΗ ΘΕΣΗ							
	ΔΙΚΑΣΤΙΚΕΣ ΥΠΗΡΕΣΙΕΣ ΧΕΙΡΙΣΤΩΝ Η/Υ	ΕΠΙΜΕΛΗΤΩΝ	ΚΛΑΔΟΥ Η/Υ	ΕΛΑΧΙΣΤΟ ΣΑΡ ΙΟΜΟΣ ΟΡΓΑΝΙΚΩΝ ΘΕΣΕΩΝ				ΑΡΙΘΜΟΣ ΠΡΑΞΕΩΝ ΚΑΙ ΑΙΤΗΣΕΩΝ ΥΠΟΘΗΚΟΦΥΛΑΚΕΙΩΝ ΑΝΑ ΟΡΓΑΝΙΚΗ ΘΕΣΗ
ΠΟΝΤΙΚΕΣ ΑΠΟΦΑΣΕΙΣ Ή ΒΟΥΛΕΥΜΑΤΑ ΣΤΗΛΩΝ 1 ΚΑΙ 2 ΑΝΑ ΟΡΓΑΝΙΚΗ ΘΕΣΗ *12*	ΠΟΙΝΙΚΕΣ ΑΠΟΦΑΣΕΙΣ Ή ΠΕΡΑΙΩΦΕΙΣ Ή ΥΠΟΘΕΣΕΙΣ ΠΑ ΕΠΙΔΟΣΗ ΚΛΗΤΗΡΙΩΝ - ΚΛΗΤΗΡΙΩΝ ΘΕΣΠΙΣΜΑΤΩΝ - ΑΠΟΦΑΣΕΩΝ *9*	ΠΑΤΗΝ ΚΑΤΑΝΟΜΗ ΟΡΓΑΝΙΚΩΝ ΘΕΣΕΩΝ ΚΛΑΔΟΥ Η/Υ *10*	ΓΡΑΜΜΑΤΕΩΝ	ΚΛΑΔΟΥ Η/Υ	ΔΑΚΤΥΛΟΓΡΑΦΩΝ - ΧΕΙΡΙΣΤΩΝ Η/Υ	ΕΠΙΜΕΛΗΤΩΝ		
	17	18	19	20	21	22	23	15
ΑΡΕΙΟΣ ΠΑΓΟΣ *1*				52	2	7	7	
ΕΙΣΑΓΓΕΛΙΑ ΑΡΕΙΟΥ ΠΑΓΟΥ *1*				28	2	4	9	
ΕΦΕΤΕΙΑ	800	*8*		8		1	1	
ΕΙΣΑΓΓΕΛΙΕΣ ΕΦΕΤΩΝ	*6*	600		5			2	
ΕΙΣΑΓΓΕΛΙΕΣ ΕΦΕΤΩΝ ΑΘΗΝΑΣ - ΠΕΙΡΑΙΑ *13*		500						
ΠΡΩΤΟΔΙΚΕΙΑ *18*	1000	*8*		7		1	1	
ΕΙΣΑΓΓΕΛΙΕΣ ΠΡΩΤΟΔΙΚΩΝ	*6*	*7*		5			2	
ΕΙΡΗΝΟΔΙΚΕΙΑ - ΠΤΑΙΣΜΑΤΟΔΙΚΕΙΑ	1400	*14*		1				
ΕΙΡΗΝΟΔΙΚΕΙΟ ΑΘΗΝΩΝ *13*								
ΕΙΡΗΝΟΔΙΚΕΙΟ ΑΜΑΡΟΥΣΙΟΥ *13*								
ΕΙΡΗΝΟΔΙΚΕΙΑ ΘΕΣΣΑΛΙΚΗΣ - ΠΕΙΡΑΙΑ *13*								
ΣΥΜΒΟΥΛΙΟ ΤΗΣ ΕΠΙΚΡΑΤΕΙΑΣ *15*	800	600		84	4	16	16	
ΓΕΝΙΚΗ ΕΠΙΤΡΟΠΕΙΑ *15*				8	1	1	1	
ΔΙΟΙΚΗΤΙΚΑ ΕΦΕΤΕΙΑ *16*	800	600		6		1	2	
ΔΙΟΙΚΗΤΙΚΑ ΠΡΩΤΟΔΙΚΕΙΑ	1000	700		5		1	2	
ΕΜΜΙΣΘΑ ΥΠΟΘΗΚΟΦΥΛΑΚΕΙΑ - ΚΤΗΜΑΤΟΛΟΠΚΑ ΓΡΑΦΕΙΑ								800

ΑΚΟΛΟΥΘΟΥΝ ΠΑΡΑΚΑΤΩ ΣΗΜΕΙΩΣΕΙΣ ΚΑΙ ΕΠΕΞΗΓΗΣΕΙΣ ΓΙΑ ΤΗΝ ΚΑΤΑΝΟΗΣΗ ΚΑΙ ΤΗ ΣΥΜΠΛΗΡΩΣΗ ΤΟΥ ΠΑΡΑΠΑΝΩ ΠΙΝΑΚΑ

ΣΗΜΕΙΩΣΕΙΣ – ΕΠΕΞΗΓΗΣΕΙΣ ΠΙΝΑΚΩΝ ΚΡΙΤΗΡΙΩΝ ΚΑΤΑΝΟΜΗΣ ΟΡΓΑΝΙΚΩΝ ΘΕΣΕΩΝ	
1	ΓΙΑ ΤΗΝ ΚΑΤΑΝΟΜΗ ΤΩΝ ΟΡΓΑΝΙΚΩΝ ΘΕΣΕΩΝ ΓΡΑΜΜΑΤΕΩΝ, ΚΛΑΔΟΥ Η/Υ, ΔΑΚΤΥΛΟΓΡΑΦΩΝ - ΧΕΙΡΙΣΤΩΝ Η/Υ ΚΑΙ ΕΠΙΜΕΛΗΤΩΝ ΣΤΟΝ ΑΡΕΙΟ ΠΑΓΟ ΚΑΙ ΤΗΝ ΕΙΣΑΓΓΕΛΙΑ ΑΡΕΙΟΥ ΠΑΓΟΥ ΕΛΗΦΘΗΣΑΝ ΥΠΟΨΗ ΣΤΟ ΣΥΝΟΛΟ ΤΟΥΣ ΟΙ ΠΡΟΤΑΣΕΙΣ ΤΩΝ ΩΣ ΑΝΩ ΥΠΗΡΕΣΙΩΝ.
2	ΣΤΑ ΕΙΡΗΝΟΔΙΚΕΙΑ ΑΘΗΝΑΣ, ΑΜΑΡΟΥΣΙΟΥ, ΘΕΣ/ΝΙΚΗΣ ΚΑΙ ΠΕΙΡΑΙΑ Η ΚΑΤΑΝΟΜΗ ΤΩΝ ΟΡΓΑΝΙΚΩΝ ΘΕΣΕΩΝ ΓΡΑΜΜΑΤΕΩΝ ΕΓΙΝΕ ΜΕ ΑΥΞΗΜΕΝΟ ΤΟ ΚΡΙΤΗΡΙΟ ΤΩΝ ΠΟΛΙΤΙΚΩΝ ΑΠΟΦΑΣΕΩΝ ΑΝΑ ΟΡΓΑΝΙΚΗ ΘΕΣΗ, ΛΟΓΩ ΤΗΣ ΔΥΝΑΤΟΤΗΤΑΣ ΤΟΥ ΚΑΤΑΜΕΡΙΣΜΟΥ ΚΑΙ ΤΗΣ ΕΞΕΙΔΙΚΕΥΣΗΣ ΤΗΣ ΕΡΓΑΣΙΑΣ ΚΑΙ ΤΟΥ ΣΥΓΚΡΙΤΙΚΑ ΜΕΓΑΛΟΥ ΑΡΙΘΜΟΥ ΤΩΝ ΟΡΓΑΝΙΚΩΝ ΘΕΣΕΩΝ, ΟΠΟΥ Ο ΕΝΔΕΧΟΜΕΝΟΣ ΑΡΙΘΜΟΣ ΚΕΝΩΝ ΟΡΓΑΝΙΚΩΝ ΘΕΣΕΩΝ ΑΝΤΙΣΤΟΙΧΕΙ ΣΕ ΜΙΚΡΟ ΠΟΣΟΣΤΟ ΣΕ ΣΧΕΣΗ ΜΕ ΤΑ ΑΛΛΑ ΕΙΡΗΝΟΔΙΚΕΙΑ ΑΛΛΑ ΚΑΙ ΛΟΓΩ ΤΟΥ ΜΙΚΡΟΥ ΑΡΙΘΜΟΥ ΑΣΦΑΛΙΣΤΙΚΩΝ ΜΕΤΡΩΝ ΝΟΜΗΣ ΑΚΙΝΗΤΩΝ ΠΟΥ ΕΧΟΥΝ ΣΥΓΚΡΙΤΙΚΑ ΜΕ ΤΑ ΑΛΛΑ ΕΙΡΗΝΟΔΙΚΕΙΑ ΤΗΣ ΧΩΡΑΣ.
3	ΕΠΙ ΠΛΕΟΝ ΜΙΑ ΟΡΓΑΝΙΚΗ ΘΕΣΗ ΓΡΑΜΜΑΤΕΑ ΓΙΑ ΤΑ ΥΠΗΡΕΣΙΑΚΑ ΣΥΜΒΟΥΛΙΑ (ΣΤΑ Υ.Σ. ΕΦΕΤΕΙΩΝ ΑΘΗΝΩΝ ΕΠΙ ΠΛΕΟΝ 3, ΘΕΣ/ΝΙΚΗΣ ΕΠΙ ΠΛΕΟΝ 2, ΣΤΑ ΔΙΟΙΚ. ΕΦΕΤΕΙΑ ΑΘΗΝΩΝ ΕΠΙ ΠΛΕΟΝ 3 ΚΑΙ ΘΕΣ/ΝΙΚΗΣ ΕΠΙ ΠΛΕΟΝ 2 ΚΑΙ ΣΤΟ ΣτΕ ΕΠΙ ΠΛΕΟΝ 3)
4	ΓΙΑ ΤΗ ΚΑΤΑΝΟΜΗ ΤΩΝ ΟΡΓΑΝΙΚΩΝ ΘΕΣΕΩΝ ΓΡΑΜΜΑΤΕΩΝ ΣΤΑ ΕΦΕΤΕΙΑ ΥΠΟΛΟΓΙΣΤΗΚΑΝ ΕΠΙ ΠΛΕΟΝ ΟΡΓΑΝΙΚΕΣ ΘΕΣΕΙΣ ΓΙΑ ΤΙΣ ΑΠΟΦΑΣΕΙΣ ΤΩΝ ΜΕΤΑΒΑΤΙΚΩΝ ΕΦΕΤΕΙΩΝ ΜΕ ΤΑ ΙΔΙΑ ΚΡΙΤΗΡΙΑ ΤΩΝ ΑΠΟΦΑΣΕΩΝ ΤΩΝ ΕΦΕΤΕΙΩΝ ΤΗΣ ΕΔΡΑΣ ΠΡΟΣΑΥΞΗΜΕΝΑ (ΤΑ ΚΡΙΤΗΡΙΑ) ΚΑΤΑ 100% ΕΝΩ ΓΙΑ ΤΗΝ ΚΑΤΑΝΟΜΗ ΤΩΝ ΟΡΓΑΝΙΚΩΝ ΘΕΣΕΩΝ ΓΡΑΜΜΑΤΕΩΝ ΣΤΙΣ ΕΙΣΑΓΓΕΛΙΕΣ ΕΦΕΤΩΝ ΥΠΟΛΟΓΙΣΤΗΚΑΝ ΕΠΙ ΠΛΕΟΝ ΟΡΓΑΝΙΚΕΣ ΘΕΣΕΙΣ ΓΡΑΜΜΑΤΕΩΝ ΓΙΑ ΤΙΣ ΑΠΟΦΑΣΕΙΣ ΤΩΝ ΜΕΤΑΒΑΤΙΚΩΝ ΕΦΕΤΕΙΩΝ ΜΕ ΤΑ ΙΔΙΑ ΚΡΙΤΗΡΙΑ - ΧΩΡΙΣ ΠΡΟΣΑΥΞΗΣΗ. ΓΙΑ ΤΗ ΚΑΤΑΝΟΜΗ ΤΩΝ ΟΡΓΑΝΙΚΩΝ ΘΕΣΕΩΝ ΓΡΑΜΜΑΤΕΩΝ ΣΤΑ ΠΡΩΤΟΔΙΚΕΙΑ ΔΕΝ ΥΠΟΛΟΓΙΣΤΗΚΑΝ ΕΠΙ ΠΛΕΟΝ ΟΡΓΑΝΙΚΕΣ ΘΕΣΕΙΣ ΓΡΑΜΜΑΤΕΩΝ ΓΙΑ ΤΙΣ ΑΠΟΦΑΣΕΙΣ ΤΩΝ ΜΕΤΑΒΑΤΙΚΩΝ ΠΡΩΤΟΔΙΚΕΙΩΝ ΕΝΩ ΓΙΑ ΤΗΝ ΚΑΤΑΝΟΜΗ ΤΩΝ ΟΡΓΑΝΙΚΩΝ ΘΕΣΕΩΝ ΓΡΑΜΜΑΤΕΩΝ ΣΤΙΣ ΕΙΣΑΓΓΕΛΙΕΣ ΠΛΗΜ/ΚΩΝ ΥΠΟΛΟΓΙΣΤΗΚΑΝ ΕΠΙ ΠΛΕΟΝ ΟΡΓΑΝΙΚΕΣ ΘΕΣΕΙΣ ΓΡΑΜΜΑΤΕΩΝ ΓΙΑ ΤΙΣ ΑΠΟΦΑΣΕΙΣ ΤΩΝ ΜΕΤΑΒΑΤΙΚΩΝ ΠΡΩΤΟΔΙΚΕΙΩΝ ΜΕ ΤΑ ΙΔΙΑ ΚΡΙΤΗΡΙΑ - ΠΡΟΣΑΥΞΗΜΕΝΑ ΚΑΤΑ 50%. ΣΤΑ ΠΡΩΤΟΔΙΚΕΙΑ ΠΟΥ ΣΥΝΕΔΡΙΑΖΟΥΝ ΜΕΤΑΒΑΤΙΚΑ ΕΦΕΤΕΙΑ ΥΠΟΛΟΓΙΣΤΗΚΑΝ ΕΠΙ ΠΛΕΟΝ ΟΡΓΑΝΙΚΕΣ ΘΕΣΕΙΣ ΓΡΑΜΜΑΤΕΩΝ ΓΙΑ ΔΕ ΤΗ ΚΑΤΑΝΟΜΗ ΤΩΝ ΟΡΓΑΝΙΚΩΝ ΘΕΣΕΩΝ ΓΡΑΜΜΑΤΕΩΝ ΣΤΑ ΕΙΡΗΝΟΔΙΚΕΙΑ - ΠΤΑΙΣΜΑΤΟΔΙΚΕΙΑ ΥΠΟΛΟΓΙΣΤΗΚΑΝ ΕΠΙ ΠΛΕΟΝ ΟΡΓΑΝΙΚΕΣ ΘΕΣΕΙΣ ΓΡΑΜΜΑΤΕΩΝ ΓΙΑ ΤΙΣ ΑΠΟΦΑΣΕΙΣ ΤΩΝ ΜΕΤΑΒΑΤΙΚΩΝ ΠΡΩΤΟΔΙΚΕΙΩΝ ΜΕ ΤΑ ΙΔΙΑ ΚΡΙΤΗΡΙΑ. ΣΤΙΣ ΕΙΣΑΓΓΕΛΙΕΣ ΕΦΕΤΩΝ ΚΑΙ ΠΛΗΜ/ΚΩΝ ΕΛΗΦΘΗΣΑΝ ΕΠΙ ΠΛΕΟΝ ΥΠΟΨΗ ΛΕΙΤΟΥΡΓΙΑ ΦΥΛΑΚΩΝ ΣΤΗ ΧΩΡΟΤΑΞΙΚΗ ΤΟΥΣ ΑΡΜΟΔΙΟΤΗΤΑ ΚΑΙ Η ΑΝΑΛΟΓΙΑ ΠΟΙΝΙΚΩΝ ΠΡΟΣ ΠΟΛΙΤΙΚΕΣ ΑΠΟΦΑΣΕΙΣ ΚΑΘΩΣ ΚΑΙ ΟΙ ΜΗΝΥΣΕΙΣ (ΓΙΑ ΤΙΣ ΕΙΣΑΓΓΕΛΙΕΣ ΠΛΗΜ/ΚΩΝ). Η ΛΕΙΤΟΥΡΓΙΑ ΜΕΤΑΒΑΤΙΚΩΝ ΕΦΕΤΕΙΩΝ ΚΑΙ ΠΡΩΤΟΔΙΚΕΙΩΝ ΕΠΙΒΑΡΥΝΕΙ ΚΥΡΙΩΣ ΤΟΥΣ ΓΡΑΜΜΑΤΕΙΣ ΤΩΝ ΠΡΩΤΟΔΙΚΕΙΩΝ ΚΑΙ ΕΙΡΗΝΟΔΙΚΕΙΩΝ - ΠΤΑΙΣΜΑΤΟΔΙΚΕΙΩΝ (ΑΝΤΙΣΤΟΙΧΑ) ΣΤΗΝ ΕΔΡΑ ΤΩΝ ΟΠΟΙΩΝ ΣΥΝΕΔΡΙΑΖΟΥΝ, ΚΑΙ ΤΟΥΣ ΓΡΑΜΜΑΤΕΙΣ ΤΩΝ ΕΙΣΑΓΓΕΛΙΩΝ ΕΦΕΤΩΝ ΚΑΙ ΠΡΩΤΟΔΙΚΕΙΩΝ (ΑΝΤΙΣΤΟΙΧΑ).
5	ΓΙΑ ΤΗ ΚΑΤΑΝΟΜΗ ΤΩΝ ΟΡΓΑΝΙΚΩΝ ΘΕΣΕΩΝ ΓΡΑΜΜΑΤΕΩΝ ΣΤΑ ΕΙΡΗΝΟΔΙΚΕΙΑ - ΠΤΑΙΣΜΑΤΟΔΙΚΕΙΑ ΥΠΟΛΟΓΙΣΤΗΚΑΝ ΕΠΙ ΠΛΕΟΝ ΟΡΓΑΝΙΚΕΣ ΘΕΣΕΙΣ ΓΙΑ ΔΙΟΙΚΗΤΙΚΑ ΚΑΙ ΑΛΛΑ ΚΑΘΗΚΟΝΤΑ (ΔΙΕΥΘΥΝΣΗ - ΛΟΓΙΣΤΗΡΙΟ - ΓΡΑΜΜΑΤΕΙΑ - ΔΙΑΧΕΙΡΙΣΗ ΚΛΠ) ΙΣΕΣ ΜΕ ΤΟ 10% ΤΩΝ ΥΠΟΛΟΙΠΩΝ ΟΡΓΑΝΙΚΩΝ ΘΕΣΕΩΝ ΤΩΝ ΓΡΑΜΜΑΤΕΩΝ.
6	Η ΚΑΤΑΝΟΜΗ ΤΩΝ ΟΡΓΑΝΙΚΩΝ ΘΕΣΕΩΝ ΔΑΚΤΥΛΟΓΡΑΦΩΝ - ΧΕΙΡΙΣΤΩΝ Η/Υ ΣΤΙΣ ΕΙΣΑΓΓΕΛΙΕΣ ΕΦΕΤΩΝ ΚΑΙ ΠΛΗΜ/ΚΩΝ ΕΓΙΝΕ ΚΑΤΑ ΠΡΟΣΕΓΓΙΣΗ
7	Η ΚΑΤΑΝΟΜΗ ΤΩΝ ΟΡΓΑΝΙΚΩΝ ΘΕΣΕΩΝ ΕΠΙΜΕΛΗΤΩΝ ΣΤΙΣ ΕΙΣΑΓΓΕΛΙΕΣ ΠΛΗΜ/ΚΩΝ ΕΓΙΝΕ ΜΕ ΤΟΝ ΥΠΟΛΟΓΙΣΜΟ 2 ΚΛΗΣΕΩΝ ΑΝΑ ΑΠΟΦΑΣΗ ΜΟΝΟΜΕΛΟΥΣ ΠΛΗΜ/ΚΕΙΟΥ ΚΑΙ 4 ΚΛΗΣΕΩΝ ΑΝΑ ΑΠΟΦΑΣΗ ΤΡΙΜΕΛΟΥΣ ΠΛΗΜ/ΚΕΙΟΥ: ΔΙΑ 2500 ΚΛΗΣΕΩΝ ΤΟ ΧΡΟΝΟ ΑΝΑ ΟΡΓΑΝΙΚΗ ΘΕΣΗ ΣΤΗΝ ΑΘΗΝΑ ΚΑΙ ΤΩΝ ΠΕΙΡΑΙΑ, ΔΙΑ 2800 ΚΛΗΣΕΩΝ ΑΝΑ ΟΡΓΑΝΙΚΗ ΘΕΣΗ ΣΤΗΝ ΘΕΣ/ΝΙΚΗ ΚΑΙ 3000 ΕΩΣ 3500 ΚΛΗΣΕΩΝ ΤΟ ΧΡΟΝΟ ΑΝΑ ΟΡΓΑΝΙΚΗ ΘΕΣΗ ΣΤΙΣ ΥΠΟΛΟΙΠΕΣ ΕΙΣΑΓΓΕΛΙΕΣ ΠΛΗΜ/ΚΩΝ.

8	Η ΚΑΤΑΝΟΜΗ ΤΩΝ ΟΡΓΑΝΙΚΩΝ ΘΕΣΕΩΝ ΕΠΙΜΕΛΗΤΩΝ ΕΓΙΝΕ ΓΙΑ ΜΕΝ ΤΑ ΕΦΕΤΕΙΑ ΜΕ ΒΑΣΗ ΤΟ 10% ΤΩΝ ΟΡΓΑΝΙΚΩΝ ΘΕΣΕΩΝ ΤΩΝ ΓΡΑΜΜΑΤΕΩΝ ΕΦΕΤΕΙΟΥ ΓΙΑ ΔΕ ΤΑ ΠΡΩΤΟΔΙΚΕΙΑ ΜΕ ΒΑΣΗ ΤΟ 6% ΤΩΝ ΟΡΓΑΝΙΚΩΝ ΘΕΣΕΩΝ ΤΩΝ ΓΡΑΜΜΑΤΕΩΝ ΠΡΩΤΟΔΙΚΕΙΟΥ
9	ΤΑ ΠΡΟΣ ΕΠΙΔΟΣΗ ΔΙΚΟΓΡΑΦΑ A) ΑΠΟ ΤΙΣ ΕΙΣΑΓΓΕΛΙΕΣ ΕΦΕΤΩΝ ΕΙΝΑΙ ΤΕΤΡΑΠΛΑΣΙΑ ΤΟΥ ΣΥΝΟΛΟΥ ΤΩΝ ΠΟΙΝΙΚΩΝ ΑΠΟΦΑΣΕΩΝ. B) ΑΠΟ ΤΑ ΔΙΟΙΚΗΤΙΚΑ ΕΦΕΤΕΙΑ, ΔΙΟΙΚΗΤΙΚΑ ΠΡΩΤΟΔΙΚΕΙΑ ΚΑΙ ΣτΕ ΕΙΝΑΙ ΤΕΤΡΑΠΛΑΣΙΑ ΤΩΝ ΠΕΡΑΙΩΘΕΙΣΩΝ ΥΠΟΘΕΣΕΩΝ.
10	Η ΚΑΤΑΝΟΜΗ ΤΩΝ ΟΡΓΑΝΙΚΩΝ ΘΕΣΕΩΝ ΤΟΥ ΚΛΑΔΟΥ Η/Υ ΕΓΙΝΕ ΚΑΤΑ ΠΡΟΣΕΓΓΙΣΗ ΚΑΙ ΣΥΓΚΡΙΤΙΚΑ ΣΕ ΟΛΕΣ ΤΙΣ ΔΙΚΑΣΤΙΚΕΣ ΥΠΗΡΕΣΙΕΣ ΜΕ ΤΗ ΔΙΕΥΚΡΙΝΙΣΗ ΟΤΙ ΘΑ ΚΑΛΥΠΤΟΥΝ ΚΑΙ ΑΝΑΓΚΕΣ ΔΙΚΑΣΤΙΚΩΝ ΥΠΗΡΕΣΙΩΝ ΠΟΥ ΣΥΣΤΕΓΑΖΟΝΤΑΙ. ΕΙΔΙΚΟΤΕΡΑ ΔΕ ΓΙΑ ΤΗΝ ΘΕΣ/ΝΙΚΗ (ΠΡΩΤΟΔΙΚΕΙΟ ΚΑΙ ΕΙΣΑΓΓΕΛΙΑ ΠΡΩΤΟΔΙΚΩΝ) ΕΛΗΦΘΗΣΑΝ ΥΠΟΨΗ ΟΙ ΕΠΙ ΠΛΕΟΝ ΑΝΑΓΚΕΣ ΠΟΥ ΕΧΕΙ ΛΟΓΩ ΤΗΣ ΑΥΤΟΝΟΜΗΣ ΑΝΑΠΤΥΞΗΣ ΚΑΙ ΕΦΑΡΜΟΓΗΣ ΛΟΓΙΣΜΙΚΟΥ.
11	ΟΙ ΟΡΓΑΝΙΚΕΣ ΘΕΣΕΙΣ ΓΡΑΜΜΑΤΕΩΝ ΠΑΡΑΜΕΝΟΥΝ ΤΟΥΛΑΧΙΣΤΟΝ ΙΣΕΣ ΜΕ ΤΙΣ ΥΦΙΣΤΑΜΕΝΕΣ ΟΡΓΑΝΙΚΕΣ ΘΕΣΕΙΣ ΓΡΑΜΜΑΤΕΩΝ ΣΕ ΟΛΕΣ ΑΝΕΞΑΙΡΕΤΩΣ ΤΙΣ ΔΙΚΑΣΤΙΚΕΣ ΥΠΗΡΕΣΙΕΣ ΤΗΣ ΧΩΡΑΣ. ΣΕ ΟΣΕΣ ΔΕ ΔΙΚΑΣΤΙΚΕΣ ΥΠΗΡΕΣΙΕΣ ΘΑ ΜΕΙΩΘΟΥΝ ΟΙ ΟΡΓΑΝΙΚΕΣ ΘΕΣΕΙΣ ΔΑΚΤΥΛΟΓΡΑΦΩΝ ΚΑΙ ΕΠΙΜΕΛΗΤΩΝ ΣΕ ΑΡΙΘΜΟ ΜΙΚΡΟΤΕΡΟ ΤΩΝ ΥΠΗΡΕΤΟΥΝΤΩΝ, ΠΡΟΤΕΙΝΟΥΜΕ ΝΑ ΠΑΡΑΜΕΙΝΟΥΝ ΟΛΟΙ ΟΙ ΥΠΗΡΕΤΟΥΝΤΕΣ ΩΣ ΥΠΕΡΑΡΙΘΜΟΙ - ΣΕ ΠΡΟΣΩΠΟΠΑΓΕΙΣ ΘΕΣΕΙΣ ΜΕΧΡΙ ΤΗΝ ΑΠΟΧΩΡΗΣΗ ΤΟΥΣ ΑΠΟ ΤΗΝ ΥΠΗΡΕΣΙΑ.
12	ΓΙΑ ΤΗΝ ΚΑΘΑΡΟΓΡΑΦΗ ΑΠΟΦΑΣΕΩΝ ΚΑΙ ΒΟΥΛΕΥΜΑΤΩΝ ΛΗΦΘΗΚΑΝ ΥΠΟΨΗ ΤΑ ΕΞΗΣ: α) ΑΝΑ ΠΟΛΙΤΙΚΗ ΑΠΟΦΑΣΗ ΤΩΝ ΕΦΕΤΕΙΩΝ ΚΑΙ ΤΩΝ ΠΡΩΤΟΔΙΚΕΙΩΝ ΚΑΙ ΑΝΑ ΑΠΟΦΑΣΗ ΤΟΥ ΣτΕ, ΤΩΝ ΔΙΟΙΚΗΤΙΚΩΝ ΕΦΕΤΕΙΩΝ ΚΑΙ ΠΡΩΤΟΔΙΚΕΙΩΝ ΑΝΤΙΣΤΟΙΧΟΥΝ 8 ΣΕΛΙΔΕΣ ΚΑΘΑΡΟΓΕΓΡΑΜΜΕΝΕΣ ΚΑΤΑ ΜΕΣΟ ΟΡΟ. β) ΑΝΑ ΠΟΛΙΤΙΚΗ ΑΠΟΦΑΣΗ ΤΩΝ ΕΙΡΗΝΟΔΙΚΕΙΩΝ ΑΝΤΙΣΤΟΙΧΟΥΝ 6 ΣΕΛΙΔΕΣ ΚΑΘΑΡΟΓΕΓΡΑΜΜΕΝΕΣ ΚΑΤΑ ΜΕΣΟ ΟΡΟ. ΔΙΕΥΚΡΙΝΙΣΗ: ΟΙ ΔΙΚΑΣΤΙΚΟΙ ΛΕΙΤΟΥΡΓΟΙ ΤΩΝ ΠΡΩΤΟΔΙΚΕΙΩΝ (ΠΟΛΙΤΙΚΩΝ ΚΑΙ ΔΙΟΙΚΗΤΙΚΩΝ) ΚΑΘΑΡΟΓΡΑΦΟΥΝ ΤΟ 1/2 ΠΕΡΙΠΟΥ ΤΩΝ ΑΠΟΦΑΣΕΩΝ, ΟΙ ΔΙΚΑΣΤΙΚΟΙ ΛΕΙΤΟΥΡΓΟΙ ΤΟΥ ΣτΕ ΚΑΙ ΤΩΝ ΕΦΕΤΕΙΩΝ (ΠΟΛΙΤΙΚΩΝ ΚΑΙ ΔΙΟΙΚΗΤΙΚΩΝ) ΚΑΘΑΡΟΓΡΑΦΟΥΝ ΤΟ 1/3 ΠΕΡΙΠΟΥ ΤΩΝ ΑΠΟΦΑΣΕΩΝ ΚΑΙ ΟΙ ΔΙΚΑΣΤΙΚΟΙ ΛΕΙΤΟΥΡΓΟΙ ΤΩΝ ΕΙΡΗΝΟΔΙΚΕΙΩΝ ΚΑΘΑΡΟΓΡΑΦΟΥΝ ΤΟ 1/5 ΠΕΡΙΠΟΥ ΤΩΝ ΑΠΟΦΑΣΕΩΝ.
13	ΣΤΙΣ ΕΙΣΑΓΓΕΛΙΕΣ ΕΦΕΤΩΝ ΑΘΗΝΑΣ ΚΑΙ ΠΕΙΡΑΙΑ ΚΑΙ ΣΤΑ ΕΙΡΗΝΟΔΙΚΕΙΑ ΑΘΗΝΩΝ, ΑΜΑΡΟΥΣΙΟΥ, ΘΕΣ/ΝΙΚΗΣ ΚΑΙ ΠΕΙΡΑΙΑ ΑΝΑΓΡΑΦΟΝΤΑΙ ΜΟΝΟ ΤΑ ΚΡΙΤΗΡΙΑ ΠΟΥ ΔΙΑΦΟΡΟΠΟΙΟΥΝΤΑΙ ΤΩΝ ΓΕΝΙΚΩΝ ΚΡΙΤΗΡΙΩΝ.
14	Η ΚΑΤΑΝΟΜΗ ΤΩΝ ΟΡΓΑΝΙΚΩΝ ΘΕΣΕΩΝ ΕΠΙΜΕΛΗΤΩΝ ΣΤΑ ΜΙΚΤΑ ΕΙΡΗΝΟΔΙΚΕΙΑ - ΠΤΑΙΣΜΑΤΟΔΙΚΕΙΑ ΕΓΙΝΕ ΜΕ ΤΟΝ ΥΠΟΛΟΓΙΣΜΟ 2 ΚΛΗΣΕΩΝ ΑΝΑ ΑΠΟΦΑΣΗ ΜΟΝΟΜΕΛΟΥΣ ΜΕΤΑΒΑΤΙΚΟΥ ΠΛΗΜ/ΚΕΙΟΥ ΚΑΙ 5 ΚΛΗΣΕΩΝ ΑΝΑ ΠΡΟΑΝΑΚΡΙΤΙΚΗ - ΠΡΟΚΑΤΑΡΚΤΙΚΗ ΔΙΚΟΓΡΑΦΙΑ ΔΙΑ 3000 ΚΛΗΣΕΙΣ ΑΝΑ ΕΤΟΣ. ΕΙΔΙΚΑ ΟΜΩΣ ΣΤΑ ΠΤΑΙΣΜΑΤΟΔΙΚΕΙΑ ΠΕΙΡΑΙΑ ΚΑΙ ΘΕΣ/ΝΙΚΗΣ ΚΑΙ ΣΤΑ ΠΕΡΙΦΕΡΕΙΑΚΑ ΕΙΡΗΝΟΔΙΚΕΙΑ ΑΘΗΝΑΣ ΚΑΙ ΣΤΟ ΕΙΡΗΝΟΔΙΚΕΙΟ ΝΙΚΑΙΑΣ Η ΚΑΤΑΝΟΜΗ ΤΩΝ ΕΠΙΜΕΛΗΤΩΝ ΕΓΙΝΕ ΚΑΤΑ ΠΡΟΣΕΓΓΙΣΗ, ΔΗΛΑΔΗ ΜΕ ΜΕΙΩΜΕΝΟ ΤΟ ΚΡΙΤΗΡΙΟ ΤΩΝ ΠΡΟΣ ΕΠΙΔΟΣΗ ΔΙΚΟΓΡΑΦΩΝ, ΛΟΓΩ ΤΗΣ ΜΕΓΑΛΗΣ ΚΑΙ ΔΥΣΚΟΛΗΣ ΓΕΩΓΡΑΦΙΚΗΣ ΠΕΡΙΦΕΡΕΙΑΣ ΕΝΤΟΣ ΤΗΣ ΟΠΟΙΑΣ ΕΠΙΔΙΔΟΝΤΑΙ. ΣΤΑ ΔΕ ΕΙΡΗΝΟΔΙΚΕΙΑ (ΠΟΥ ΔΕΝ ΕΧΟΥΝ ΠΟΙΝΙΚΟ - ΠΤΑΙΣΜΑ) Η ΚΑΤΑΝΟΜΗ ΤΩΝ ΕΠΙΜΕΛΗΤΩΝ ΕΓΙΝΕ ΚΑΤΑ ΠΡΟΣΕΓΓΙΣΗ ΑΠΟ 1 ΕΩΣ 4 ΟΡΓΑΝΙΚΕΣ ΘΕΣΕΙΣ (ΠΕΡΙΠΟΥ 3% ΕΩΣ 5% ΕΠΙ ΤΩΝ ΟΡΓΑΝΙΚΩΝ ΘΕΣΕΩΝ ΓΡΑΜΜΑΤΕΩΝ.
15	Η ΚΑΤΑΝΟΜΗ ΤΩΝ ΟΡΓΑΝΙΚΩΝ ΘΕΣΕΩΝ ΚΛΑΔΩΝ ΧΕΙΡΙΣΤΩΝ ΚΑΙ ΕΠΙΜΕΛΗΤΩΝ ΣΤΟ ΣτΕ ΕΓΙΝΕ ΚΑΤΑ ΠΡΟΣΕΓΓΙΣΗ. Η ΚΑΤΑΝΟΜΗ ΤΩΝ ΟΡΓΑΝΙΚΩΝ ΘΕΣΕΩΝ ΟΛΩΝ ΤΩΝ ΚΛΑΔΩΝ ΣΤΗΝ ΓΕΝΙΚΗ ΕΠΙΤΡΟΠΕΙΑ ΕΓΙΝΕ ΚΑΤΑ ΠΡΟΣΕΓΓΙΣΗ.
16	Η ΚΑΤΑΝΟΜΗ ΤΩΝ ΟΡΓΑΝΙΚΩΝ ΘΕΣΕΩΝ ΓΡΑΜΜΑΤΕΩΝ ΣΤΟ ΔΙΟΙΚΗΤΙΚΟ ΕΦΕΤΕΙΟ ΑΘΗΝΑΣ ΕΓΙΝΕ ΜΕ ΜΙΚΡΟΤΕΡΟ ΚΑΤΑ 10% ΠΕΡΙΠΟΥ ΤΟ ΚΡΙΤΗΡΙΟ ΤΩΝ ΠΕΡΑΙΩΘΕΙΣΩΝ ΥΠΟΘΕΣΕΩΝ ΛΟΓΩ ΤΗΣ ΔΥΣΚΟΛΙΑΣ ΚΑΙ ΤΟΥ ΕΥΡΟΥΣ ΤΩΝ ΥΠΟΘΕΣΕΩΝ.
17	ΑΠΟ ΤΩΝ ΙΟΥΝΙΟ ΤΟΥ 2007, ΜΕΤΑ ΔΗΛΑΔΗ ΤΗΝ ΙΣΧΥ ΤΟΥ ΝΟΜΟΥ ΓΙΑ ΤΗΝ ΑΠΟΠΟΙΝΙΚΟΠΟΙΗΣΗ ΠΤΑΙΣΜΑΤΙΚΩΝ ΠΑΡΑΒΑΣΕΩΝ ΤΟΥ Κ.Ο.Κ. Ο ΑΡΙΘΜΟΣ ΤΩΝ ΑΠΟΦΑΣΕΩΝ ΤΟΥ ΚΑΘΕ ΠΤΑΙΣΜΑΤΟΔΙΚΕΙΟΥ ΘΑ ΜΕΙΩΘΕΙ ΚΑΤΑ 70% ΠΕΡΙΠΟΥ. ΜΕΤΑ ΑΠΟ ΑΥΤΟ ΤΟ ΓΕΓΟΝΟΣ ΚΑΙ ΤΗΝ ΕΚΤΙΜΗΣΗ, ΤΟ ΚΡΙΤΗΡΙΟ ΤΗΣ ΚΑΤΑΝΟΜΗΣ ΟΡΓΑΝΙΚΩΝ ΘΕΣΕΩΝ ΓΡΑΜΜΑΤΕΩΝ ΣΤΑ ΠΤΑΙΣΜΑΤΟΔΙΚΕΙΑ ΥΠΟΛΟΓΙΣΤΗΚΕ ΣΤΟ 30% ΤΩΝ ΠΤΑΙΣΜΑΤΙΚΩΝ ΑΠΟΦΑΣΕΩΝ ΤΟΥ ΕΤΟΥΣ 2004

18

ΣΤΟ ΠΡΩΤΟΔΙΚΕΙΟ ΑΘΗΝΑΣ, Ο ΑΡΙΘΜΟΣ ΤΩΝ ΠΡΟΤΕΙΝΟΜΕΝΩΝ ΟΡΓΑΝΙΚΩΝ ΘΕΣΕΩΝ ΓΡΑΜΜΑΤΕΩΝ ΕΙΝΑΙ ΜΙΚΡΟΤΕΡΟΣ ΑΠΟ ΤΙΣ ΑΝΑΛΟΓΟΥΣΕΣ, ΛΟΓΩ ΤΗΣ ΔΥΝΑΤΟΤΗΤΑΣ ΤΟΥ ΚΑΤΑΜΕΡΙΣΜΟΥ ΚΑΙ ΤΗΣ ΕΞΕΙΔΙΚΕΥΣΗΣ ΤΗΣ ΕΡΓΑΣΙΑΣ ΚΑΙ ΤΟΥ ΣΥΓΚΡΙΤΙΚΑ ΜΕΓΑΛΟΥ ΑΡΙΘΜΟΥ ΤΩΝ ΟΡΓΑΝΙΚΩΝ ΘΕΣΕΩΝ, ΟΠΟΥ Ο ΕΝΔΕΧΟΜΕΝΟΣ ΑΡΙΘΜΟΣ ΚΕΝΩΝ ΟΡΓΑΝΙΚΩΝ ΘΕΣΕΩΝ ΑΝΤΙΣΤΟΙΧΕΙ ΣΕ ΜΙΚΡΟ ΠΟΣΟΣΤΟ.

**Ε. ΑΝΑΛΟΓΟΥΣΕΣ ΚΑΙ ΠΡΟΤΕΙΝΟΜΕΝΕΣ ΟΡΓΑΝΙΚΕΣ ΘΕΣΕΙΣ
(ΑΥΞΗΣΗ - ΑΝΑΚΑΤΑΝΟΜΗ ΤΩΝ ΟΡΓΑΝΙΚΩΝ ΘΕΣΕΩΝ)
ΚΑΤΑ ΚΛΑΔΟ ΚΑΙ ΔΙΚΑΣΤΗΡΙΟ ΣΥΜΦΩΝΑ ΜΕ ΤΑ
ΠΑΡΑΠΑΝΩ ΚΡΙΤΗΡΙΑ ΚΑΙ ΜΕ ΤΟΥΣ ΠΙΝΑΚΕΣ ΠΟΥ
ΑΚΟΛΟΥΘΟΥΝ ΑΛΛΑ ΚΑΙ ΕΠΙΣΥΝΑΠΤΟΝΤΑΙ**

Σημειώσεις και διευκρινήσεις που αφορούν στους πίνακες που ακολουθούν αλλά και στους αναλυτικούς επισυναπτόμενους πίνακες:

- Σε ορισμένες περιπτώσεις – δικαστικές υπηρεσίες και στη στήλη «πρόταση επιτροπής» για την κατανομή των οργανικών θέσεων, που οι προτεινόμενες οργανικές θέσεις είναι περισσότερες από τις αναλογούσες, αυτές έχουν τονιστεί με κίτρινο χρώμα (σε έγχρωμη εκτύπωση) ή με γκρι χρώμα (σε ασπρόμαυρη εκτύπωση).
- Στα δικαστήρια με την ένδειξη ΚΠ (Κατά Προσέγγιση) όλες οι στήλες και σε ορισμένα εξ' αυτών ελάχιστες στήλες έχουν συμπληρωθεί κατά προσέγγιση με στοιχεία από τα αντίστοιχα βιβλία που τηρούνται στην Κεντρική Υπηρεσία του Υπουργείου Δικαιοσύνης, διότι τα περισσότερα εξ αυτών των δικαστηρίων δεν απέστειλαν πίνακες στατιστικών στοιχείων στη Νομοπαρασκευαστική Επιτροπή. Η στήλη ένα (1) των Ειρηνοδικείων συμπληρώθηκε κατά προσέγγιση, διότι δεν ζητούνται και δεν υπάρχουν στοιχεία για τη στήλη αυτή στα αντίστοιχα βιβλία της Κεντρικής Υπηρεσίας του Υπουργείου Δικαιοσύνης. Η στήλη αυτή προέκυψε από τον πολλαπλασιασμό της στήλης δύο (2) των πολιτικών αποφάσεων των Ειρηνοδικείων με τον συντελεστή 2,2 που αντιστοιχεί στον λόγο της διαίρεσης του γενικού συνόλου της Χώρας της στήλης ένα (1) των Ειρηνοδικείων δια του γενικού συνόλου της Χώρας της στήλης δύο (2). Για τις υπόλοιπες στήλες (4,5,6,7,11,12) των Ειρηνοδικείων και Πταισματοδικείων με την ένδειξη ΚΠ δεν υπάρχουν στοιχεία για να καταχωρισθούν, χωρίς αυτό να σημαίνει ότι δεν υπάρχει κίνηση εργασιών για τις κενές στήλες, στα περισσότερα όμως εξ' αυτών η κίνηση των εργασιών σε αυτές τις στήλες (4,5,6,7,11,12) είναι ελάχιστη.
- Οι κενές στήλες (όλων των υπολοίπων δικαστηρίων που δεν έχουν την ένδειξη ΚΠ) δεν έχουν συμπληρωθεί διότι κατά κύριο λόγο στις στήλες αυτές η κίνηση εργασιών είναι μηδενική ή σχεδόν μηδενική. Ορισμένες μόνο από τις στήλες των δικαστηρίων αυτών συμπληρώθηκαν κατά προσέγγιση.
- Ο συνολικός αριθμός των Ειρηνοδικείων και Πταισματοδικείων που έχει αναγραφεί στους πίνακες είναι **352** (εκ των οποίων **41** Ειρηνοδικεία, **41** Πταισματοδικεία, **260** Μικτά Ειρηνοδικεία και Πταισματοδικεία στα οποία υπάρχουν οργανικές θέσεις δικαστικών υπαλλήλων και **10** Μικτά Ειρηνοδικεία και Πταισματοδικεία τα οποία καταργήθηκαν μέχρι το 2005).
- Τα πεδία των συνόλων της χώρας έχουν συμπληρωθεί μόνο για τις στήλες για τις οποίες υπάρχουν στη διάθεση της Νομοπαρασκευαστικής Επιτροπής στοιχεία για όλες αυτές τις στήλες και από όλα ανεξαιρέτως τα δικαστήρια.
- Για τις εκθέσεις και πράξεις (αιτήσεις διόρθωσης, όρκιση και εκθέσεις πραγματογνωμόνων, αιτήσεις ορισμού δικασίμου κλπ) και άλλα

στοιχεία δεν υπάρχουν στήλες στον οικείο πίνακα διότι δεν ζητήθηκαν στοιχεία από τη νομοπαρασκευαστική επιτροπή.

- Οι πολιτικές αποφάσεις που ΚΑΘΑΡΟΓΡΑΦΟΝΤΑΙ ΑΠΟ ΤΟΥΣ ΔΙΚΑΣΤΙΚΟΥΣ ΛΕΙΤΟΥΡΓΟΥΣ ΣΕ Η/Υ ΠΑΡΑΔΙΔΟΝΤΑΙ ΓΙΑ ΔΗΜΟΣΙΕΥΣΗ ΣΕ ΨΗΦΙΑΚΟ ΑΡΧΕΙΟ (ΔΙΣΚΕΤΑ) Ή ΜΕ ΕΚΤΥΠΩΜΕΝΗ ΤΗΝ ΑΠΟΦΑΣΗ, ΣΕ ΠΟΛΛΕΣ ΔΕ ΠΕΡΙΠΤΩΣΕΙΣ ΧΩΡΙΣ ΤΟ ΙΣΤΟΡΙΚΟ ΤΗΣ ΠΡΩΤΗΣ ΣΕΛΙΔΑΣ ΤΗΣ ΑΠΟΦΑΣΗΣ. ΤΟ ΙΣΤΟΡΙΚΟ ΤΩΝ ΩΣ ΑΝΩ ΑΠΟΦΑΣΕΩΝ ΑΛΛΑ ΚΑΙ ΟΙ ΑΛΛΕΣ ΑΠΟΦΑΣΕΙΣ ΚΑΘΑΡΟΓΡΑΦΟΝΤΑΙ ΑΠΟ ΤΟΥΣ ΧΕΙΡΙΣΤΕΣ Η/Υ Ή ΓΡΑΜΜΑΤΕΙΣ. ΣΕ ΟΡΙΣΜΕΝΑ ΔΙΚΑΣΤΗΡΙΑ ΠΑΡΑΔΙΔΕΤΑΙ ΜΕΝ Η ΑΠΟΦΑΣΗ ΣΕ ΔΙΣΚΕΤΑ ΑΛΛΑ ΧΩΡΙΣ ΤΗ ΔΥΝΑΤΟΤΗΤΑ ΕΚΤΥΠΩΣΗΣ ΑΠΟ Η/Υ ΤΟΥ ΔΙΚΑΣΤΗΡΙΟΥ, ΜΕ ΑΠΟΤΕΛΕΣΜΑ Ο ΓΡΑΜΜΑΤΕΑΣ Η Ο ΧΕΙΡΙΣΤΗΣ - ΔΑΚΤΥΛΟΓΡΑΦΟΣ ΝΑ ΚΑΘΑΡΟΓΡΑΦΕΙ ΑΠΟ ΤΗΝ ΑΡΧΗ ΟΛΟΚΛΗΡΗ ΤΗΝ ΑΠΟΦΑΣΗ.
- ΤΑ ΑΝΤΙΚΕΙΜΕΝΑ ΤΩΝ ΕΠΙΜΕΛΗΤΩΝ ΔΙΚΑΣΤΗΡΙΩΝ ΠΟΥ ΑΦΟΡΟΥΝ ΜΟΝΟ ΤΙΣ ΕΡΓΑΣΙΕΣ ΤΟΥ ΕΙΡΗΝΟΔΙΚΕΙΟΥ ΚΑΙ ΟΧΙ ΤΟΥ ΠΤΑΙΣΜΑΤΟΔΙΚΕΙΟΥ ΕΙΝΑΙ Η ΜΕΤΑΚΙΝΗΣΗ ΔΙΚΟΓΡΑΦΙΩΝ, Η ΕΥΤΑΞΙΑ ΤΩΝ ΑΚΡΟΑΤΗΡΙΩΝ, Η ΑΛΛΗΛΟΓΡΑΦΙΑ, Η ΛΕΙΤΟΥΡΓΙΑ ΦΩΤΟΤΥΠΙΚΩΝ ΜΗΧΑΝΗΜΑΤΩΝ ΚΑΙ ΕΠΙΔΟΣΗ ΟΡΙΣΜΕΝΩΝ ΑΠΟΦΑΣΕΩΝ (ΠΧ ΕΠΙ ΑΙΤΗΣΕΩΝ ΓΙΑ ΔΙΟΡΘΩΣΗ). ΤΑ ΩΣ ΑΝΩ ΑΝΤΙΚΕΙΜΕΝΑ ΤΩΝ ΕΠΙΜΕΛΗΤΩΝ ΕΙΝΑΙ ΑΡΙΘΜΗΤΙΚΑ - ΠΟΣΟΤΙΚΑ ΟΥΣΙΑΣΤΙΚΑ ΚΥΡΙΩΣ ΣΤΑ ΜΕΓΑΛΑ ΕΙΡΗΝΟΔΙΚΕΙΑ. ΤΟ ΔΕ ΑΝΤΙΚΕΙΜΕΝΟ ΤΩΝ ΕΠΙΜΕΛΗΤΩΝ ΠΟΥ ΑΦΟΡΑ ΣΤΗ ΛΕΙΤΟΥΡΓΙΑ ΤΩΝ ΠΤΑΙΣΜΑΤΟΔΙΚΕΙΩΝ ΕΙΝΑΙ ΕΠΙ ΠΛΕΟΝ Η ΕΠΙΔΟΣΗ ΚΛΗΤΗΡΙΩΝ ΘΕΣΠΙΣΜΑΤΩΝ ΚΑΙ ΚΛΗΣΕΩΝ ΤΟΥ ΜΕΤΑΒΑΤΙΚΟΥ ΜΟΝΟΜΕΛΟΥΣ ΚΑΙ ΤΡΙΜΕΛΟΥΣ ΠΛΗΜΜΕΛΕΙΟΔΙΚΕΙΟΥ, ΚΛΗΣΕΩΝ ΓΙΑ ΤΗΝ ΠΡΟΑΝΑΚΡΙΣΗ ΚΑΙ ΤΗΝ ΠΡΟΚΑΤΑΡΚΤΙΚΗ ΕΞΕΤΑΣΗ ΚΑΘΩΣ ΚΑΙ ΚΛΗΤΗΡΙΩΝ ΘΕΣΠΙΣΜΑΤΩΝ ΚΑΙ ΚΛΗΣΕΩΝ ΑΛΛΩΝ ΔΙΚΑΣΤΗΡΙΩΝ. Η ΕΠΙΔΟΣΗ ΤΩΝ ΩΣ ΑΝΩ ΔΙΚΟΓΡΑΦΩΝ ΓΙΝΕΤΑΙ ΚΥΡΙΩΣ ΕΝΤΟΣ ΤΩΝ ΟΡΙΩΝ ΤΟΥ ΔΗΜΟΥ Η ΤΟΥ ΔΗΜΟΤΙΚΟΥ ΔΙΑΜΕΡΙΣΜΑΤΟΣ ΠΟΥ ΕΧΕΙ ΤΗΝ ΕΔΡΑ ΤΟΥ ΤΟ ΚΑΘΕ ΔΙΚΑΣΤΗΡΙΟ. ΕΚΤΟΣ ΤΩΝ ΟΡΙΩΝ ΑΥΤΩΝ ΑΛΛΑ ΚΑΙ ΟΤΑΝ ΔΕΝ ΥΠΑΡΧΟΥΝ ΕΠΙΜΕΛΗΤΕΣ ΟΙ ΕΠΙΔΟΣΕΙΣ ΤΩΝ ΔΙΚΟΓΡΑΦΩΝ ΓΙΝΟΝΤΑΙ ΑΠΟ ΤΗΝ ΑΣΤΥΝΟΜΙΑ.
- Η μελέτη για την ανακατανομή των οργανικών θέσεων με οποιοδήποτε στοιχείο από τις στήλες του πίνακα και αν γίνει και για οποιοδήποτε έτος, είτε με το μέσο όρο των ετών 2003 και 2004, είναι ΣΥΓΚΡΙΤΙΚΗ μεταξύ των δικαστηρίων. Αυτό σημαίνει ότι σήμερα (2006) τα στοιχεία ανά στήλη έχουν αυξηθεί λόγω της αύξησης (το 2004) της καθ' ύλην αρμοδιότητας των ειρηνοδικείων που έγινε το 2004 αλλά και του προσδιορισμού των πολιτικών υποθέσεων εντός εξαμήνου ή έτους, ανάλογα με τη διαδικασία. Η επιτροπή υπολόγισε ενιαίο ποσοστό αύξησης για τα έτη 2005 και εντεύθεν, οπότε και με τα στοιχεία του 2006 η συγκριτική μελέτη μεταξύ των δικαστηρίων θα ήταν ίδια περίπου. Σε ορισμένες δε στήλες η κίνηση των εργασιών έχει μειωθεί. Η αύξηση είναι σημαντική και ουσιαστική για να επηρεάσει την ανακατανομή ή αύξηση των οργανικών θέσεων ιδιαίτερα στα μεγάλα δικαστήρια, κυρίως στα ειρηνοδικεία και πταισματοδικεία που εδρεύουν στην πόλη που έχει την έδρα του το πρωτοδικείο, δηλ. στα μεσαία και μεγάλα αστικά κέντρα, στα οποία παρατηρείται και αύξηση του αριθμού

- των δικασίμων - εδρών - πινακίων ή αύξηση του αριθμού των υποθέσεων που εγγράφονται στα πινάκια καθώς και αύξηση αριθμού των Ειρηνοδικών.
- Στα ασφαλιστικά μέτρα η νομοπαρασκευαστική επιτροπή συνυπολόγισε ότι κατά την εκδίκαση τους συμπράττει (σε όλα) γραμματέας.
 - Σε ορισμένα δικαστήρια των μεγάλων αστικών κέντρων έχει μηχανογραφηθεί ή είναι προς μηχανογράφηση η κίνηση των εργασιών τους.
 - Κύριο κριτήριο για τις οργανικές θέσεις γραμματέων είναι η ΣΥΓΚΡΙΤΙΚΗ (ΜΕΤΑΞΥ ΤΩΝ ΔΙΚΑΣΤΗΡΙΩΝ) ΜΕΛΕΤΗ ΤΩΝ ΙΔΙΩΝ ΔΕΔΟΜΕΝΩΝ, όπως αναφέρονται στους πίνακες των κριτηρίων κατανομής. ΜΕ ΤΗΝ ΕΠΙΣΗΜΑΝΣΗ ΟΤΙ ΟΠΟΥ ΠΡΟΚΥΠΤΕΙ ΜΕΙΩΣΗ ΤΩΝ ΟΡΓΑΝΙΚΩΝ ΘΕΣΕΩΝ ΓΡΑΜΜΑΤΕΩΝ, η επιτροπή προτείνει να παραμείνουν ως έχουν.
 - Το σύνολο των πολιτικών αποφάσεων των Ειρηνοδικείων της χώρας (στις οποίες δεν περιλαμβάνονται οι διαταγές πληρωμής και απόδοσης μισθίου ούτε οι εκθέσεις - πράξεις) αντιστοιχεί στο 50% των εισερχομένων αντιστοίχων δικογράφων – αγωγών - αιτήσεων. Το ποσοστό αυτό είναι περίπου ίδιο σε όλα τα δικαστήρια. Από το σύνολο των υποθέσεων που εγγράφονται στα πινάκια προς εκδίκαση συζητούνται το 60% περίπου κατά μέσο όρο.
 - Στη στήλη ένα (1) των Ειρηνοδικείων έχουν καταχωρισθεί τα δικόγραφα ΟΛΩΝ ΤΩΝ ΔΙΑΔΙΚΑΣΙΩΝ ΚΑΙ ΑΝΤΙΚΕΙΜΕΝΩΝ - ΔΙΑΦΟΡΩΝ (τακτικής διαδικασίας, ειδικών διαδικασιών, εκουσίας διαδικασίας, ασφαλιστικών μέτρων, μικροδιαφορών, αυτοκινήτων, εργατικών, μισθώσεων, πιστωτικών τίτλων και αμοιβών): δηλαδή, οι ΑΓΩΓΕΣ, οι ΑΙΤΗΣΕΙΣ, οι ΚΛΗΣΕΙΣ (επαναφορά υπόθεσης με κλήση) και οι ΑΝΑΚΟΠΕΣ. ΠΡΟΣΟΧΗ: ΣΤΗ ΣΤΗΛΗ ΑΥΤΗ ΔΕΝ ΣΥΜΠΕΡΙΛΑΜΒΑΝΟΝΤΑΙ οι αιτήσεις για έκδοση διαταγών πληρωμής και διαταγών απόδοσης μισθίου ούτε οι αιτήσεις που αφορούν στις εκθέσεις – πράξεις, αλλά ούτε και οι αναβολές, με την επιφύλαξη ότι ενδεχομένως ορισμένα Ειρηνοδικεία να έχουν συμπεριλάβει στη στήλη αυτή και τις αναβολές. Ο αριθμός του γενικού συνόλου της χώρας των δικογράφων της στήλης 1 είναι υπερδιπλάσιος των αποφάσεων της στήλης 2.
 - Ο αριθμός των υποθέσεων που προσδιορίζονται - εγγράφονται για να εκδικαστούν ανά δικάσιμο - πινάκιο διαφέρει από δικαστήριο σε δικαστήριο.
 - Γραμματείς των μεταβατικών εδρών ορίζονται οι υπηρετούντες στα οικεία Ειρηνοδικεία – Πταισματοδικεία ή Πρωτοδικεία (εφ' όσον βέβαια υπάρχουν υπηρετούντες) στην έδρα των οποίων συνεδριάζουν τα μεταβατικά δικαστήρια μεγαλύτερου βαθμού δικαιοδοσίας. Αλλιώς καθήκοντα γραμματέα των μεταβατικών πλημμελειοδικείων ασκούν οι γραμματείς των Πρωτοδικείων, το ίδιο δε συμβαίνει και για τη λειτουργία των Ειρηνοδικείων - Πταισματοδικείων στα υπόλοιπα αντικείμενα τους εφόσον αυτά δεν έχουν υπηρετούντες δικαστικούς υπαλλήλους.

- Τα Ειρηνοδικεία και Παισματοδικεία έχουν καταχωρισθεί κατά εφετειακή περιφέρεια (με αλφαβητική σειρά εφετειακής περιφέρειας) και κατά πρωτοδικειακή (εντός της εφετειακής) περιφέρεια.

Ειδική νομοπαρασκευαστική επιτροπή για την ανακατανομή και αύξηση των οργανικών θέσεων δικαστικών υπαλλήλων (Υπουργική απόφαση με αρ. πρωτ. 50201/1-6-2005)

Πρόεδρος: Γερ. Φουρλάνος. Μέλη: Β. Νικολοπούλου, Γ. Μηλιώνη, Χρ. Καϊμενάκης, Δ. Λιάτσος, Παν. Πανταζής. Γραμματέας: Μαρία Κοράκη

ΜΕΛΕΤΗ, ΑΝΑΠΤΥΞΗ, ΚΑΤΑΧΩΡΗΣΗ & ΕΠΕΞΕΡΓΑΣΙΑ ΣΤΟΙΧΕΙΩΝ ΚΑΙ ΠΡΟΤΑΣΕΩΝ με βάση τα στοιχεία των Δικαστικών Υπηρεσιών: Χρήστος Καϊμενάκης, Πρόεδρος ΟΔΥΕ - Δημήτρης Λιάτσος, Γ. Γραμματέας ΟΔΥΕ με την τεχνική υποστήριξη του (συμβούλου μηχανογράφησης της ΟΔΥΕ) Γιώργου Χρυσικού. ΑΘΗΝΑ ΙΟΥΛΙΟΣ 2005 - ΜΑΡΤΙΟΣ 2007

ΠΙΝΑΚΑΣ ΜΕ ΣΤΑΤΙΣΤΙΚΑ ΣΤΟΙΧΕΙΑ ΑΡΕΙΟΥ ΠΑΓΟΥ ΚΑΙ ΕΙΣΑΓΓΕΛΙΑΣ ΑΡΕΙΟΥ ΠΑΓΟΥ

		ΣΥΝΟΛΟ ΑΠΟΦΑΣΕΩΝ	ΟΡΓΑΝΙΚΕΣ ΘΕΣΕΙΣ										Οργανικές θέσεις Δικαστικών Λειτουργιών	Οργανικές θέσεις Δικαστικών Λειτουργιών		
			Γραμματέων		Η/Υ			Δοκτ/φον - Χειριστών Η/Υ		Επιμελητών		ΣΥΝΟΛΑ				
			Υφιστάμενες	ΠΡΟΤΑΣΗ ΕΠΙΤΡΟΠΗΣ	Υφιστάμενες	Π.Ε. ΠΡΟΤΑΣΗ ΕΠΙΤΡΟΠΗΣ	Τ.Ε. ΠΡΟΤΑΣΗ ΕΠΙΤΡΟΠΗΣ	ΣΥΝΟΛΟ ΠΡΟΤΑΣΗΣ ΕΠΙΤΡΟΠΗΣ	Υφιστάμενες	ΠΡΟΤΑΣΗ ΕΠΙΤΡΟΠΗΣ	Υφιστάμενες	ΠΡΟΤΑΣΗ ΕΠΙΤΡΟΠΗΣ			Υφιστάμενες	ΠΡΟΤΑΣΗ ΕΠΙΤΡΟΠΗΣ
		2004												2006	2007	
Άρειος Πάγος	Σύμφωνα με στοιχεία από ιστοσελίδα Υπουργείου Δικαιοσύνης, ΣΥΝΟΛΟ ΑΠΟΦΑΣΕΩΝ ΤΟ 2004 =>	4005	49	52	1	1	2	5	7	7	7	61	68	66	68	
Εισ. Α.Π.			26	29	1	1	2	2	4	9	9	37	44	15	18	

Ειδική νομοπαρασκευαστική επιτροπή για την ανακατανομή και αύξηση των οργανικών θέσεων δικαστικών υπαλλήλων (Υπουργική απόφαση με αρ. πρωτ. 50201/1-6-2005)

Πρόεδρος: Γερ. Φουρλάνος. Μέλη: Β. Νικολοπούλου, Γ. Μηλιώνη, Χρ. Καύμενάκης, Δ. Λιάτσος, Παν. Παναζής. Γραμματέας: Μαρία Κοράκη

ΜΕΛΕΤΗ, ΑΝΑΠΤΥΞΗ, ΚΑΤΑΧΩΡΗΣΗ & ΕΠΕΞΕΡΓΑΣΙΑ ΣΤΟΙΧΕΙΩΝ ΚΑΙ ΠΡΟΤΑΣΕΩΝ με βάση τα στοιχεία των Δικαστικών Υπηρεσιών: Χρήστος Καύμενάκης, Πρόεδρος ΟΔΥΕ - Δημήτρης Λιάτσος, Γ. Γραμματέας ΟΔΥΕ με την τεχνική υποστήριξη του (συμβούλου μηχανογράφησης της ΟΔΥΕ) Γιώργου Χρυσικού. ΑΘΗΝΑ ΙΟΥΛΙΟΣ 2005 - ΜΑΡΤΙΟΣ 2007

14ος ΠΙΝΑΚΑΣ ΣΤΑΤΙΣΤΙΚΩΝ ΣΤΟΙΧΕΙΩΝ 63 ΠΡΩΤΟΔΙΚΕΙΩΝ & ΕΙΣΑΓΓΕΛΙΩΝ ΜΕ ΦΘΙΝΟΥΣΑ ΣΕΙΡΑ ΕΤΗΣΙΟΥ ΜΕΣΟΥ ΟΡΟΥ ΣΥΝΟΛΟΥ ΠΟΙΝΙΚΩΝ ΚΑΙ ΠΟΛΙΤΙΚΩΝ ΑΠΟΦΑΣΕΩΝ ΕΤΩΝ 2003 & 2004 ΣΤΗΛΗΣ 21

Α/Α	α) ΠΡΩΤΟΔΙΚΕΙΟ β) ΕΙΣΑΓΓΕΛΙΑ	ΣΥΝΟΛΟ ΠΟΙΝΙΚΩΝ (πλήν ΜΟΔ & Μεταβατικού Πλημ/κείου) ΚΑΙ ΠΟΛΙΤΙΚΩΝ ΑΠΟΦΑΣΕΩΝ πλην διαταγών πληρωμής & απόδοσης μισθού, διαβηκών, συντακτικών προσημειώσεων	α) Πρωτοδικείου β) Εισαγγελίας																		ΑΝΑΛΟΓΙΑ ΔΙΚΑΣΤΙΚΩΝ ΛΕΙΤΟΥΡΓΩΝ ΑΝΑ ΟΡΓΑΝΙΚΗ ΘΕΣΗ ΓΡΑΜΜΑΤΕΩΝ & ΚΛΑΔΟΥ Η/Υ & ΧΕΙΡΙΣΤΩΝ Η/Υ	ΑΝΑΛΟΓΙΑ ΔΙΚΑΣΤΙΚΩΝ ΛΕΙΤΟΥΡΓΩΝ ΑΝΑ ΟΡΓΑΝΙΚΗ ΘΕΣΗ ΣΥΝΟΛΟΥ ΔΙΚΑΣΤΙΚΩΝ ΥΠΑΛΛΗΛΩΝ	α) ΑΡΙΘΜΟΣ ΜΕΛΩΝ ΔΙΚΗΓΟΡΙΚΩΝ ΣΥΛΛΟΓΩΝ 2004	α) ΠΛΗΘΥΣΜΟΣ ΑΠΟΓΡΑΦΗΣ 18/3/2001			
			ΓΡΑΜΜΑΤΕΩΝ			ΚΛΑΔΟΥ Η/Υ			ΔΑΚΤΥΛΟΓΡΑΦΩ Ν - ΧΕΙΡΙΣΤΩΝ Η/Υ			ΕΠΙΜΕΛΗΤΩΝ			ΣΥΝΟΛΟ			ΟΡΓΑΝΙΚΕΣ ΘΕΣΕΙΣ ΔΙΚΑΣΤΙΚΩΝ ΛΕΙΤΟΥΡΓΩΝ									
			ΥΦΙΣΤΑΜΕΝΕΣ ΟΡΓΑΝΙΚΕΣ ΘΕΣΕΙΣ	ΑΝΑΛΟΓΟΥΣΕΣ ΣΤΑ ΚΡΙΤΗΡΙΑ ΚΑΤΑΝΟΜΗΣ	ΠΡΟΤΑΣΗ ΕΠΙΤΡΟΠΗΣ	ΥΦΙΣΤΑΜΕΝΕΣ ΟΡΓΑΝΙΚΕΣ ΘΕΣΕΙΣ	ΑΝΑΛΟΓΟΥΣΕΣ ΣΤΑ ΚΡΙΤΗΡΙΑ ΚΑΤΑΝΟΜΗΣ	ΠΡΟΤΑΣΗ ΕΠΙΤΡΟΠΗΣ	ΥΦΙΣΤΑΜΕΝΕΣ ΟΡΓΑΝΙΚΕΣ ΘΕΣΕΙΣ	ΑΝΑΛΟΓΟΥΣΕΣ ΣΤΑ ΚΡΙΤΗΡΙΑ ΚΑΤΑΝΟΜΗΣ	ΠΡΟΤΑΣΗ ΕΠΙΤΡΟΠΗΣ	ΥΦΙΣΤΑΜΕΝΕΣ ΟΡΓΑΝΙΚΕΣ ΘΕΣΕΙΣ	ΑΝΑΛΟΓΟΥΣΕΣ ΣΤΑ ΚΡΙΤΗΡΙΑ ΚΑΤΑΝΟΜΗΣ	ΠΡΟΤΑΣΗ ΕΠΙΤΡΟΠΗΣ	ΥΦΙΣΤΑΜΕΝΕΣ ΟΡΓΑΝΙΚΕΣ ΘΕΣΕΙΣ	ΑΝΑΛΟΓΟΥΣΕΣ ΣΤΑ ΚΡΙΤΗΡΙΑ ΚΑΤΑΝΟΜΗΣ	ΠΡΟΤΑΣΗ ΕΠΙΤΡΟΠΗΣ	2006	2007	0,6					0,53	2004	2001
		M.O. 2003 2004	21	2005																		2006	2007				
1	ΑΘΗΝΩΝ	α 296450	598	738,6	685		4	2	6	99	56,6	55	70	44,3	40	767	845,5	786	418	421	0,6	0,53	17853	3761810			
		β	323	363,2	364		3	2	5	6	6,0	6	362	262,4	265	691	636,6	640	133	133	0,36	0,21		ΑΤΤΙΚΗΣ			
2	ΘΕΣ/ΝΙΚΗΣ	α 106430	231	242,5	242		4	2	6	23	17,7	18	25	14,5	14	279	280,7	280	120	120	0,48	0,43	5261	1057825			
		β	120	126,7	126		2	1	3	3	2,0	2	100	81,7	80	223	213,4	211	35	38	0,27	0,17					
3	ΠΕΙΡΑΙΩΣ	α 57029	154	146,3	154		1	1	2	14	11,5	12	15	8,8	10	183	168,6	178	82	82	0,53	0,46	1600				
		β	70	75,8	76		1	1	2	1	2,0	2	100	52,3	55	171	132,1	135	24	24	0,31	0,18					
4	ΗΡΑΚΛΕΙΟΥ	α 36740	62	75,3	74		1	1	1	4	4,3	5	4	4,5	4	70	85,2	84	25	25	0,33	0,3	597	292489			
		β	33	46,7	46					1	1,0	1	12	22,8	20	46	71,6	68	9	9	0,19	0,13					
5	ΠΑΤΡΩΝ	α 25480	60	62,9	63		1	1	1	5	4,8	5	6	3,8	4	71	72,5	73	27	27	0,42	0,37	628	322789			
		β	30	32,1	32					1	1,0	1	20	15,7	16	51	49,8	50	11	11	0,33	0,22		ΑΧΑΪΑΣ			
6	ΧΑΛΚΙΔΑΣ (και μεταβατικό εφετείο)	α 21810	38	52,8	50		1	1	1	3	2,8	3	4	3,2	3	45	59,7	57	18	19	0,35	0,32	312	215136			
		β	22	31,6	30					1	1,0	1	12	14,7	13	34	48,3	45	8	8	0,26	0,18					
7	ΛΑΡΙΣΑΣ	α 19309	45	47,0	47		1	1	1	4	3,1	3	4	2,8	3	53	53,9	54	23	23	0,48	0,43	675	279305			
		β	22	29,4	27					1	1,0	1	14	13,1	13	37	44,5	42	9	9	0,32	0,21					
8	ΚΟΡΙΝΘΟΥ	α 18319	33	41,7	40		1	1	2	2,4	3	3	3	2,5	3	38	47,6	47	16	16	0,39	0,34	240	154624			
		β	18	26,6	25					1	1,0	1	6	12,4	10	24	41,0	37	6	6	0,23	0,16					
9	ΒΟΛΟΥ	α 17747	36	43,0	42		1	1	3	2,7	3	4	2,6	3	43	49,3	49	17	17	0,4	0,35	513	206995				
		β	20	25,7	25					1	1,0	1	10	11,9	10	31	39,6	37	6	6	0,23	0,16					
10	ΧΑΝΙΩΝ	α 16624	30	36,7	35		1	1	2	2,2	2	3	2,2	2	35	42,1	40	14	14	0,39	0,35	270	150387				
		β	18	22,9	22					1	1,0	1	7	10,7	9	26	34,6	32	6	6	0,27	0,19					
11	ΡΟΔΟΥ	α 15419	26	36,0	34		1	1	2	2,3	2	3	2,2	2	31	41,4	39	14	14	0,4	0,36	275	190071				
		β	15	20,3	19					1	1,0	1	6	9,9	8	21	31,1	28	4	4	0,21	0,14		ΔΩΔ/ΣΟΥ			
12	ΚΑΛΑΜΑΤΑΣ (κατά προσέγγιση)	α 14257	27	30,3	30		1	1	2	1,5	2	3	1,8	2	32	34,6	35	10	11	0,32	0,29	255	176876				
		β	15	20,8	19								7	9,6	8	22	30,4	27	5	5	0,26	0,19		ΜΕΣΣΗΝΙΑΣ			
13	ΣΕΡΡΩΝ	α 12219	26	27,4	27		1	1	2	1,6	2	3	1,6	2	31	31,7	32	10	10	0,36	0,31	278	200916				
		β	15	18,3	17								7	8,1	7	22	26,4	24	4	4	0,24	0,17					
14	ΚΕΡΚΥΡΑΣ	α 12176	24	27,4	27		1	1	1	1,7	2	3	1,6	2	28	31,7	32	11	12	0,39	0,34	242	111975				
		β	14	16,9	17								6	7,9	7	20	24,8	24	4	4	0,24	0,17					
15	ΚΑΤΕΡΙΝΗΣ	α 12019	23	25,9	26		1	1	2	1,4	2	3	1,6	2	28	29,8	31	9	9	0,33	0,29	250	129846				
		β	14	16,3	16								6	8,0	7	20	24,3	23	4	4	0,25	0,17					
16	ΗΛΕΙΑΣ	α 10400	23	21,2	23		1	1	1	0,9	1	3	1,3	2	27	24,4	27	7	7	0,29	0,26	102	193288				
		β	14	15,5	15								6	7,0	6	20	22,5	21	3	3	0,2	0,14		ΗΛΕΙΑΣ			
17	ΙΩΑΝΝΙΝΩΝ	α 10247	24	23,2	24		1	1	2	1,5	2	3	1,4	2	29	27,1	29	11	12	0,44	0,38	330	170239				
		β	13	14,3	14								6	6,8	6	19	21,1	20	4	4	0,29	0,2					
18	ΑΓΡΙΝΙΟΥ	α 9859	22	21,2	22		1	1	1	1,1	1	3	1,3	2	26	24,6	26	8	8	0,35	0,31	145	224429				
		β	12	14,1	14								6	6,4	6	18	20,5	20	3	3	0,21	0,15		ΑΙΤ/ΝΙΑΣ			
19	ΤΡΙΚΑΛΩΝ	α 9612	23	23,8	24		1	1	2	1,4	2	3	1,4	2	28	27,6	29	11	11	0,44	0,38	243	138047				
		β	13	14,3	14								6	6,5	6	19	20,8	20	3	3	0,21	0,15					
20	ΚΟΖΑΝΗΣ	α 9605	21	22,1	22		1	1	1	1,3	1	2	1,3	2	24	25,7	26	9	9	0,39	0,35	263	155324				
		β	13	15,7	15								5	6,4	6	18	22,1	21	3	3	0,2	0,14					
21	ΛΑΜΙΑΣ (κατά προσέγγιση)	α 9575	23	26,1	25		1	1	1	1,9	2	4	1,6	2	28	30,5	30	11	11	0,42	0,37	205	178771				
		β	13	15,7	15								7	6,6	6	20	22,3	21	5	5	0,33	0,24					

Α/Α	α) ΠΡΩΤΟΔΙΚΕΙΟ β) ΕΙΣΑΓΓΕΛΙΑ		α) Πρωτοδικείου β) Εισαγγελίας																	25 26		2004 2001							
			ΓΡΑΜΜΑΤΕΩΝ			ΚΛΑΔΟΥ Η/Υ			ΔΑΚΤΥΛΟΓΡΑΦΩ N - ΧΕΙΡΙΣΤΩΝ Η/Υ		ΕΠΙΜΕΛΗΤΩΝ			ΣΥΝΟΛΟ			ΟΡΓΑΝΙΚΕΣ ΘΕΣΕΙΣ ΔΙΚΑΣΤΙΚΩΝ ΛΕΙΤΟΥΡΓΩΝ		ΑΝΑΛΟΓΙΑ ΔΙΚΑΣΤΙΚΩΝ ΛΕΙΤΟΥΡΓΩΝ ΑΝΑ ΟΡΓΑΝΙΚΗ ΘΕΣΗ ΓΡΑΜΜΑΤΕΩΝ & ΚΛΑΔΟΥ Η/Υ & ΧΕΙΡΙΣΤΩΝ Η/Υ					ΑΝΑΛΟΓΙΑ ΔΙΚΑΣΤΙΚΩΝ ΛΕΙΤΟΥΡΓΩΝ ΑΝΑ ΟΡΓΑΝΙΚΗ ΘΕΣΗ ΣΥΝΟΛΟΥ ΔΙΚΑΣΤΙΚΩΝ ΥΠΑΛΛΗΛΩΝ					
			ΥΦΙΣΤΑΜΕΝΕΣ ΟΡΓΑΝΙΚΕΣ ΘΕΣΕΙΣ	ΑΝΑΛΟΓΟΥΣΕΣ ΣΤΑ ΚΡΙΤΗΡΙΑ ΚΑΤΑΝΟΜΗΣ	ΠΡΟΤΑΣΗ ΕΠΙΤΡΟΠΗΣ	ΥΦΙΣΤΑΜΕΝΕΣ ΟΡΓΑΝΙΚΕΣ ΘΕΣΕΙΣ	ΑΝΑΛΟΓΟΥΣΕΣ ΚΑΙ ΠΡΟΤΑΣΗ ΕΠΙΤΡΟΠΗΣ	ΥΦΙΣΤΑΜΕΝΕΣ ΟΡΓΑΝΙΚΕΣ ΘΕΣΕΙΣ	ΑΝΑΛΟΓΟΥΣΕΣ ΣΤΑ ΚΡΙΤΗΡΙΑ ΚΑΤΑΝΟΜΗΣ	ΠΡΟΤΑΣΗ ΕΠΙΤΡΟΠΗΣ	ΥΦΙΣΤΑΜΕΝΕΣ ΟΡΓΑΝΙΚΕΣ ΘΕΣΕΙΣ	ΑΝΑΛΟΓΟΥΣΕΣ ΣΤΑ ΚΡΙΤΗΡΙΑ ΚΑΤΑΝΟΜΗΣ	ΠΡΟΤΑΣΗ ΕΠΙΤΡΟΠΗΣ	ΥΦΙΣΤΑΜΕΝΕΣ ΟΡΓΑΝΙΚΕΣ ΘΕΣΕΙΣ	ΑΝΑΛΟΓΟΥΣΕΣ ΣΤΑ ΚΡΙΤΗΡΙΑ ΚΑΤΑΝΟΜΗΣ	ΠΡΟΤΑΣΗ ΕΠΙΤΡΟΠΗΣ										ΟΡΓΑΝΙΚΕΣ ΘΕΣΕΙΣ ΔΙΚΑΣΤΙΚΩΝ ΛΕΙΤΟΥΡΓΩΝ	ΑΝΑΛΟΓΙΑ ΔΙΚΑΣΤΙΚΩΝ ΛΕΙΤΟΥΡΓΩΝ ΑΝΑ ΟΡΓΑΝΙΚΗ ΘΕΣΗ ΓΡΑΜΜΑΤΕΩΝ & ΚΛΑΔΟΥ Η/Υ & ΧΕΙΡΙΣΤΩΝ Η/Υ	ΑΝΑΛΟΓΙΑ ΔΙΚΑΣΤΙΚΩΝ ΛΕΙΤΟΥΡΓΩΝ ΑΝΑ ΟΡΓΑΝΙΚΗ ΘΕΣΗ ΣΥΝΟΛΟΥ ΔΙΚΑΣΤΙΚΩΝ ΥΠΑΛΛΗΛΩΝ	
																													Π.Ε. Τ.Ε. ΣΥΝΟΛΟ
M.O. 2003 2004	21	2005																	2006	2007	2004	2001							
22	ΧΑΛΚΙΔΙΚΗΣ	α	9453	18	20,4	20			1	1	1	1,3	1	2	1,2	2	21	24,0	24	7	8	0,33	0,29	115	104894				
		β		10	15,0	14								5	6,2	6	15	21,2	20	4	4	0,29	0,2						
23	ΚΑΒΑΛΑΣ	α	9412	24	25,8	26			1	1	2	2,0	2	3	1,5	2	29	30,4	31	13	13	0,48	0,42	285	145054				
		β		15	14,1	15								6	6,1	6	21	20,2	21	4	4	0,27	0,19						
24	ΒΕΡΟΙΑΣ	α	9189	25	22,8	25			1	1	1	1,4	2	3	1,4	2	29	26,6	30	11	11	0,42	0,37	263	143618				
		β		15	14,8	15								6	6,2	6	21	21,0	21	4	4	0,27	0,19						
25	ΡΕΘΥΜΝΟΥ (κατά προσέγγιση)	α	9176	15	20,6	19			1	1	1	1,0	1	2	1,2	2	18	23,8	23	5	6	0,25	0,22	110	81936				
		β		10	13,3	12								5	6,1	6	15	19,3	18	3	3	0,25	0,17						
26	ΝΑΥΠΛΙΟΥ	α	8844	21	24,0	24			1	1	2	2,3	2	3	1,4	2	26	28,7	29	10	10	0,4	0,34	209	105770				
		β		12	17,2	15								6	6,5	6	18	23,6	21	4	4	0,27	0,19						
27	ΚΑΡΔΙΤΣΑΣ	α	8757	19	20,3	20			1	1	1	1,0	1	3	1,2	2	23	23,6	24	9	9	0,43	0,38	149	129541				
		β		11	13,2	13								6	5,6	6	17	18,8	19	3	3	0,23	0,16						
28	ΜΥΤΙΛΗΝΗΣ (και μεταβατικό εφετείο)	α	8280	21	19,5	21			1	1	1	1,1	1	2	1,2	2	24	22,8	25	10	10	0,45	0,4	120	109118				
		β		13	12,3	13								4	5,0	5	17	17,3	18	3	3	0,23	0,17						
29	ΔΡΑΜΑΣ	α	8211	17	18,8	19			1	1	1	1,1	1	2	1,1	2	20	22,0	23	6	6	0,3	0,26	140	103975				
		β		10	10,8	11								6	5,1	5	16	15,9	16	3	3	0,27	0,19						
30	ΞΑΝΘΗΣ	α	8122	17	18,5	19			1	1	1	1,0	1	2	1,1	2	20	21,6	23	6	7	0,3	0,26	160	101856				
		β		9	10,8	11								5	5,1	5	14	15,9	16	2	2	0,18	0,13						
31	ΓΙΑΝΝΙΤΣΩΝ	α	8001	11	16,3	15			1	1	1	0,7	1	1	1,0	1	13	18,9	18	5	5	0,31	0,28	73	145797				
		β		7	10,8	10								3	5,2	4	10	16,0	14	2	2	0,2	0,14		ΠΕΛΛΑΣ				
32	ΡΟΔΟΠΗΣ	α	7897	19	18,3	19			1	1	1	1,1	1	3	1,1	2	23	21,5	23	8	8	0,4	0,35	205	110828				
		β		10	11,2	11								6	5,1	5	16	16,3	16	3	3	0,27	0,19						
33	ΘΗΒΩΝ	α	7736	18	19,2	19			1	1	1	0,9	1	3	1,2	2	22	22,3	23	8	8	0,4	0,35	62	131085				
		β		11	11,3	11								6	5,4	5	17	16,7	16	3	4	0,27	0,19		ΒΟΙΩΤΙΑΣ				
34	ΚΩ (και μεταβατικό εφετείο)	α	7314	14	18,0	17			1	1	1	1,1	1	2	1,1	1	17	21,1	20	6	6	0,33	0,3	75					
		β		8	12,2	11								4	4,8	4	12	16,9	15	2	2	0,18	0,13						
35	ΕΔΕΣΣΑΣ	α	6774	13	15,8	16			1	1	1	0,6	1	2	0,9	1	16	18,3	19	5	5	0,29	0,26	84					
		β		9	11,6	11								4	5,0	4	13	16,6	15	2	2	0,18	0,13						
36	ΜΕΣΟΛΟΓΓΙΟΥ	α	6587	18	15,5	18			1	1	1	0,7	1	3	0,9	2	22	18,1	22	6	6	0,32	0,27	81					
		β		13	11,2	13								6	4,8	5	19	16,0	18	2	2	0,15	0,11						
37	ΑΙΓΙΟΥ	α	6552	15	14,9	15			1	1	1	0,7	1	3	0,9	1	19	17,5	18	6	6	0,38	0,33	77					
		β		8	9,4	9								6	4,4	4	14	13,8	13	2	2	0,22	0,15						
38	ΑΜΑΛΙΑΔΑΣ	α	6548	18	16,2	18			1	1	1	0,8	1	2	1,0	1	21	19,0	21	6	6	0,32	0,29	68					
		β		11	12,5	12								6	5,0	5	17	17,4	17	2	2	0,17	0,12						
39	ΑΡΤΑΣ	α	6414	14	14,0	14			1	1	1	0,8	1	2	0,8	1	17	16,6	17	5	5	0,33	0,29	78	78134				
		β		7	9,2	9								4	4,0	4	11	13,2	13	2	2	0,22	0,15						
40	ΖΑΚΥΝΘΟΥ	α	6212	11	13,8	13			1	1	1	0,6	1	2	0,8	1	14	16,3	16	4	4	0,29	0,25	54	39015				
		β		7	8,9	8								3	4,2	4	10	13,1	12	2	2	0,25	0,17						
41	ΤΡΙΠΟΛΗΣ	α	5948	16	14,2	16			1	1	1	0,7	1	3	0,8	1	20	16,7	19	6	6	0,35	0,32	85	102035				
		β		11	9,4	11								6	4,0	4	17	13,5	15	2	2	0,18	0,13						
42	ΧΙΟΥ (και μεταβατικό εφετείο)	α	5900	14	14,4	15			1	1	1	0,6	1	2	0,9	1	17	16,9	18	5	6	0,31	0,28	71	53408				
		β		6	8,7	8								4	4,0	4	10	12,8	12	2	2	0,25	0,17						
43	ΑΛΕΞ/ΠΟΛΗΣ	α	5342	18	13,1	18			1	1	1	0,7	1	3	0,8	1	22	15,6	21	6	7	0,32	0,29	112	149354				
		β		11	7,8	11								6	3,4	4	17	11,3	15	3	3	0,27	0,2		ΕΒΡΟΥ				
44	ΚΑΣΤΟΡΙΑΣ	α	5256	12	12,2	12			1	1	1	0,5	1	2	0,7	1	15	14,5	15	6	6	0,46	0,4	71	53483				
		β		6	8,0	8								4	3,7	4	10	11,8	12	2	2	0,25	0,17						
45	ΣΠΑΡΤΗΣ	α	4983	14	13,3	14			1	1	1	0,7	1	2	0,8	1	17	15,7	17	5	5	0,33	0,29	75	99637				
		β		9	8,5	9								4	3,5	4	13	12,0	13	2	2	0,22	0,15		ΛΑΚΩΝΙΑΣ				
46	ΚΙΛΚΙΣ	α	4889	14	13,7	14			1	1	1	0,8	1	2	0,8	1	17	16,4	17	6	6	0,4	0,35	70	89056				
		β		7	8,1	8								4	3,2	3	11	11,3	11	2	2	0,25	0,18						

Α/Α	α) ΠΡΩΤΟΔΙΚΕΙΟ β) ΕΙΣΑΓΓΕΛΙΑ		α) Πρωτοδικείου β) Εισαγγελίας																							
			ΓΡΑΜΜΑΤΕΩΝ			ΚΛΑΔΟΥ Η/Υ			ΔΑΚΤΥΛΟΓΡΑΦΩ N - ΧΕΙΡΙΣΤΩΝ Η/Υ			ΕΠΙΜΕΛΗΤΩΝ			ΣΥΝΟΛΟ			ΟΡΓΑΝΙΚΕΣ ΘΕΣΕΙΣ ΔΙΚΑΣΤΙΚΩΝ ΛΕΙΤΟΥΡΓΩΝ		ΑΝΑΛΟΓΙΑ ΔΙΚΑΣΤΙΚΩΝ ΛΕΙΤΟΥΡΓΩΝ ΑΝΑ ΟΡΓΑΝΙΚΗ ΘΕΣΗ ΓΡΑΜΜΑΤΕΩΝ & ΚΛΑΔΟΥ Η/Υ & ΧΕΙΡΙΣΤΩΝ Η/Υ		ΑΝΑΛΟΓΙΑ ΔΙΚΑΣΤΙΚΩΝ ΛΕΙΤΟΥΡΓΩΝ ΑΝΑ ΟΡΓΑΝΙΚΗ ΘΕΣΗ ΣΥΝΟΛΟΥ ΔΙΚΑΣΤΙΚΩΝ ΥΠΑΛΛΗΛΩΝ		α) ΑΡΙΘΜΟΣ ΜΕΛΩΝ ΔΙΚΗΓΟΡΙΚΩΝ ΣΥΛΛΟΓΩΝ 2004		
			ΥΦΙΣΤΑΜΕΝΕΣ ΟΡΓΑΝΙΚΕΣ ΘΕΣΕΙΣ	ΑΝΑΛΟΓΥΣΕΣ ΣΤΑ ΚΡΙΤΗΡΙΑ ΚΑΤΑΝΟΜΗΣ	ΠΡΟΤΑΣΗ ΕΠΙΤΡΟΠΗΣ	ΥΦΙΣΤΑΜΕΝΕΣ ΟΡΓΑΝΙΚΕΣ ΘΕΣΕΙΣ	ΑΝΑΛΟΓΥΣΕΣ ΚΑΙ ΠΡΟΤΑΣΗ ΕΠΙΤΡΟΠΗΣ	ΣΥΝΟΛΟ	ΥΦΙΣΤΑΜΕΝΕΣ ΟΡΓΑΝΙΚΕΣ ΘΕΣΕΙΣ	ΑΝΑΛΟΓΥΣΕΣ ΣΤΑ ΚΡΙΤΗΡΙΑ ΚΑΤΑΝΟΜΗΣ	ΠΡΟΤΑΣΗ ΕΠΙΤΡΟΠΗΣ	ΥΦΙΣΤΑΜΕΝΕΣ ΟΡΓΑΝΙΚΕΣ ΘΕΣΕΙΣ	ΑΝΑΛΟΓΥΣΕΣ ΣΤΑ ΚΡΙΤΗΡΙΑ ΚΑΤΑΝΟΜΗΣ	ΠΡΟΤΑΣΗ ΕΠΙΤΡΟΠΗΣ	ΥΦΙΣΤΑΜΕΝΕΣ ΟΡΓΑΝΙΚΕΣ ΘΕΣΕΙΣ	ΑΝΑΛΟΓΥΣΕΣ ΣΤΑ ΚΡΙΤΗΡΙΑ ΚΑΤΑΝΟΜΗΣ	ΠΡΟΤΑΣΗ ΕΠΙΤΡΟΠΗΣ									2006
																		Π.Ε.	Τ.Ε.	ΣΥΝΟΛΟ						
Μ.Ο. 2003 2004			21			2005																				
47	ΛΑΣΙΘΙΟΥ	α	4835	14	15,1	15			1	1	2	1,0	1	2	0,9	1	18	18,0	18	7	7	0,44	0,39	90	76319	
		β		9	9,7	10								4	3,4	3	13	13,1	13	3	3	0,3	0,23			
48	ΛΙΒΑΔΕΙΑΣ (κατά προσέγγιση - και μεταβατικό εφετείο)	α	4773	12	14,5	15			1	1	1	0,8	1	3	0,9	1	16	17,2	18	6	6	0,38	0,33	70		
		β		8	7,6	8								5	3,2	3	13	10,8	11	2	2	0,25	0,18			
49	ΠΡΕΒΕΖΑΣ	α	4229	13	11,0	13			1	1	1	0,6	1	2	0,7	1	16	13,3	16	5	5	0,36	0,31	70	59356	
		β		7	6,8	7								4	2,8	3	11	9,6	10	2	2	0,29	0,2			
50	ΣΥΡΟΥ (κατά προσέγγιση)	α	3902	12	12,3	13			1	1	1	0,9	1	2	0,7	1	15	15,0	16	7	7	0,5	0,44	80	112615	
		β		9	6,7	9								3	2,3	3	12	8,9	12	3	3	0,33	0,25		ΚΥΚΛΑΔΩΝ	
51	ΟΡΕΣΤΙΑΔΑΣ	α	3754	12	9,8	12			1	1	1	0,5	1	2	0,6	1	15	11,8	15	5	5	0,38	0,33	43		
		β		7	5,8	7								4	2,5	3	11	8,3	10	2	2	0,29	0,2			
52	ΚΕΦΑΛΛΗΝΙΑΣ	α	3608	11	9,9	11			1	1	1	0,5	1	2	0,6	1	14	12,1	14	5	5	0,42	0,36	58	39488	
		β		7	6,4	7								4	2,4	3	11	8,8	10	2	2	0,29	0,2			
53	ΘΕΣΠΡΩΤΙΑΣ	α	3422	8	10,9	11			1	1	1	0,7	1	2	0,7	1	11	13,3	14	6	6	0,5	0,43	52	46091	
		β		6	5,8	6								3	2,2	3	9	8,0	9	3	3	0,5	0,33			
54	ΣΑΜΟΥ (και μεταβατικό εφετείο)	α	2965	11	10,0	11			1	1	1	0,5	1	2	0,6	1	14	12,1	14	5	5	0,42	0,36	39	43595	
		β		6	5,3	6								4	1,9	3	10	7,2	9	2	2	0,33	0,22			
55	ΑΙΦΙΣΣΙΑΣ (κατά προσέγγιση)	α	2913	10	8,9	11			1	1	1	0,8	1	4	0,5	1	15	11,2	14	5	5	0,42	0,36	36	48284	
		β		6	5,6	6								5	2,0	3	11	7,6	9	2	2	0,33	0,22			
56	ΝΑΞΟΥ	α	2868	7	8,4	9			1	1	1	0,4	1	2	0,5	1	10	10,4	12	4	4	0,4	0,33	31		
		β		4	5,7	6								4	2,1	2	8	7,8	8	2	2	0,33	0,25			
57	ΦΛΩΡΙΝΑΣ (κατά προσέγγιση)	α	2811	11	8,0	11			1	1	1	0,4	1	2	0,5	1	14	9,9	14	5	5	0,42	0,36	54	54768	
		β		5	4,9	5								4	1,9	2	9	6,7	7	2	2	0,4	0,29			
58	ΓΥΘΕΙΟΥ	α	2583	8	7,5	8			1	1	1	0,3	1	2	0,5	1	11	9,3	11	4	4	0,44	0,36	18		
		β		5	4,6	5								3	1,8	2	8	6,4	7	2	2	0,4	0,29			
59	ΛΕΥΚΑΔΑΣ	α	2579	11	8,1	11			1	1	1	0,6	1	2	0,5	1	14	10,2	14	4	4	0,33	0,29	34	22506	
		β		5	4,5	5								4	1,5	2	9	6,0	7	2	2	0,4	0,29			
60	ΓΡΕΒΕΝΩΝ (κατά προσέγγιση)	α	2544	7	7,3	8			1	1	1	0,3	1	2	0,4	1	10	9,1	11	4	4	0,44	0,36	30	37947	
		β		5	4,3	5								3	1,6	2	8	5,9	7	2	2	0,4	0,29			
61	ΚΥΠΑΡΙΣΣΙΑΣ	α	2050	10	7,1	10			1	1	1	0,3	1	2	0,4	1	13	8,8	13	4	4	0,36	0,31	27		
		β		7	5,2	7								5	1,7	2	12	6,9	9	2	2	0,29	0,22			
62	ΚΑΛΑΒΡΥΤΩΝ	α	1602	8	6,3	8			1	1	1	0,3	1	2	0,4	1	11	8,0	11	4	4	0,44	0,36	12		
		β		5	4,0	5								5	1,3	2	10	5,3	7	2	2	0,4	0,29			
63	ΕΥΡΥΤΑΝΙΑΣ (κατά προσέγγιση)	α	1080	6	4,6	7			1	1	1	0,2	1	3	0,3	1	10	6,1	10	4	4	0,5	0,4	8	32053	
		β		4	2,4	5								4	0,7	2	8	3,1	7	1	1	0,2	0,14			
	ΣΥΝΟΛΑ	α	975623	2136	2365	2346			15	59	74	221	158	173	268	142	162	2625	2739	2755	1125	1137	0,464876	0,408348	34181	10961758
		β		1178	1338	1336			6	10	16	15	18	18	904	738	725	2097	2110	2095	390	394	0,28846	0,18616		

**Ειδική νομοτακειαστική επιτροπή για την ανακατανομή και αύξηση των οργανικών θέσεων δικαστικών υπαλλήλων
(Υπουργική απόφαση με αρ. πρωτ. 50201/1-6-2005)**

Πρόεδρος: Γερ. Φουρλάνος, Μέλη: Β. Νικολοπούλου, Γ. Μηλιώνη, Χρ. Καύμενάκης, Δ. Λιάτσος, Παν. Πανατζής, Γραμματέας: Μαρία Κοράκη

ΜΕΛΕΤΗ, ΑΝΑΠΤΥΞΗ, ΚΑΤΑΧΩΡΗΣΗ & ΕΠΕΞΕΡΓΑΣΙΑ ΣΤΟΙΧΕΙΩΝ ΚΑΙ ΠΡΟΤΑΣΕΩΝ με βάση τα στοιχεία των Δικαστικών Υπηρεσιών: Χρήστος Καύμενάκης, Πρόεδρος ΟΔΥΕ - Δημήτρης Λιάτσος, Γ. Γραμματέας ΟΔΥΕ με την τεχνική υποστήριξη του (συμβούλου μηχανογράφησης της ΟΔΥΕ) Γιώργου Χρυσικού. ΑΘΗΝΑ ΙΟΥΛΙΟΣ 2005 - ΜΑΡΤΙΟΣ 2007

7ος ΠΙΝΑΚΑΣ ΣΤΑΤΙΣΤΙΚΩΝ ΣΤΟΙΧΕΙΩΝ ΚΑΙ ΑΛΛΩΝ ΔΕΔΟΜΕΝΩΝ ΤΩΝ ΕΙΡΗΝΟΔΙΚΕΙΩΝ ΚΑΙ ΤΩΝ ΠΤΑΙΣΜΑΤΟΔΙΚΕΙΩΝ ΕΤΟΥΣ 2004

Α/Α	ΕΙΡΗΝΟΔΙΚΕΙΟ ΠΤΑΙΣΜΑΤΟΔΙΚΕΙΟ (Ε=ΕΙΡΗΝΟΔΙΚΕΙΟ Μ=ΜΙΚΤΟ ΕΙΡΗΝΟΔΙΚΕΙΟ & ΠΤΑΙΣΜΑΤΟΔΙΚΕΙΟ Π=ΠΤΑΙΣΜΑΤΟΔΙΚΕΙΟ κατά Εφετειακή Περιφέρεια και με αλφαβητική σειρά Εφετείων	ΚΠ = ΚΑΤΑ ΠΡΟΣΕΓΓΙΣΗ	ΕΙΡΗΝΟΔΙΚΕΙΟ						ΠΤΑΙΣΜΑΤΟΔΙΚΕΙΟ						ΟΡΓΑΝΙΚΕΣ ΘΕΣΕΙΣ									
			1	2	3	8	9	10	ΓΡΑΜΜΑΤΕΩΝ			Η/Υ		ΔΑΚΤΥΛΟΓΡΑΦΩΝ - ΧΕΙΡΙΣΤΩΝ Η/Υ		ΕΠΙΜΕΛΗΤΩΝ		ΣΥΝΟΛΟ		17	18			
									ΑΝΑΛΟΓΟΥΣ ΣΤΑ ΚΡΙΤΗΡΙΑ ΚΑΤΑΝΟΜΗΣ	ΤΕΛΙΚΗ ΠΡΟΤΑΣΗ ΕΠΙΤΡΟΠΗΣ	ΥΦΙΣΤΑΜΕΝΕΣ	ΑΝΑΛΟΓΟΥΣΣ & ΠΡΟΤΑΣΗ ΕΠΙΤΡΟΠΗΣ	ΥΦΙΣΤΑΜΕΝΕΣ	ΑΝΑΛΟΓΟΥΣΣ ΣΤΑ ΚΡΙΤΗΡΙΑ ΚΑΤΑΝΟΜΗΣ	ΤΕΛΙΚΗ ΠΡΟΤΑΣΗ ΕΠΙΤΡΟΠΗΣ	ΥΦΙΣΤΑΜΕΝΕΣ	ΑΝΑΛΟΓΟΥΣΣ ΣΤΑ ΚΡΙΤΗΡΙΑ ΚΑΤΑΝΟΜΗΣ	ΤΕΛΙΚΗ ΠΡΟΤΑΣΗ ΕΠΙΤΡΟΠΗΣ	ΥΦΙΣΤΑΜΕΝΕΣ			ΑΝΑΛΟΓΟΥΣΣ ΣΤΑ ΚΡΙΤΗΡΙΑ ΚΑΤΑΝΟΜΗΣ	ΤΕΛΙΚΗ ΠΡΟΤΑΣΗ ΕΠΙΤΡΟΠΗΣ	
																								ΥΦΙΣΤΑΜΕΝΕΣ
			2004	2003 ή 2004	2004	2004	2004	2004																
1	Αθηνών	Ε	59159	23363	44129				129	171,3	155		2	5	16,7	15	10	4,7	4	144	194,7	176	90	130
2	Αθηνών	Π				19203	59000		65	53,4	65		1	1	0,0	1	35	32,0	25	101	86,4	92	32	32
3	Αμαρουσίου	Μ	κΠ	6897	2800	745	2057	7635	13	26,4	25		1	1	2,0	2	5	3,4	4	19	32,8	32	3	8
4	Αχαρνών	Μ		1119	580	647	1018	5004	348	6	9,8	9		1	0,4		5	1,9	3	11	13,1	13	2	4
5	Ελευσίνας	Μ		290	132	123	479	3016	305	5	3,3	5			0,1		5	1,0	3	10	4,4	8	2	2
6	Καλλιθέας	Μ		1867	799	1055	1340	4057	1827	12	14,5	15		1	0,6		6	3,5	4	18	19,5	20	4	5
7	Κρωπίας	Μ		1213	570	510	1061	17931	325	9	11,2	12		1	0,4		5	2,0	3	14	14,6	16	3	4
8	Λαυρίου	Μ		312	173	49	279	1406	140	6	2,9	6			0,1		5	0,6	3	11	3,6	9	2	2
9	Ν. Ιωνίας	Μ		1704	768	750	996	3716	1813	10	13,3	14		1	0,5		4	2,9	4	14	17,7	19	3	5
10	Ιλίου (Ν.Λιοσίων)	Μ		850	424	395	594	1811	5	6,3	7			0,3		3	1,0	2	8	7,6	9	2	3	
11	Μαραθώνος	Μ		554	221	126	425	2950	352	5	4,2	5			0,2		4	0,9	2	9	5,3	7	2	2
12	Μεγάρων	Μ		393	227	113	228	2218	68	5	3,4	5			0,2		5	0,4	3	10	4,0	8	2	2
13	Περιστερίου	Μ		1114	505	535	877	4982	10	8,2	10		1	0,4		5	1,5	4	15	11,1	15	4	4	
14	Χαλανδρίου	Μ	κΠ	1993	906	421	1779	8619	11	15,3	16		1	1	0,6	1	5	3,0	4	17	19,9	22	4	7
15	Αγ. Παρασκευής (Καταργήθηκε)	Μ																						
16	Θηβών	Ε		703	445	101			5	4,9	5				0,3		1	0,2	1	6	5,4	6	2	3
17	Θηβών	Π					370	7200	3	1,7	3				0,0		3	0,6	2	6	2,3	5	1	2
18	Ερυθρών	Μ		19	11	5	7	302	1	0,2	1				0,0			0,0		1	0,2	1	1	0
19	Θεσπιών	Μ		85	41	11	4	269	148	1	0,7	1			0,0			0,1		1	0,8	1	1	1
20	Θίσβης (Καταργήθηκε)	Μ																						
21	Χαλκίδας	Ε		1336	602	466			9	6,6	9				0,4		2	0,3	1	11	7,3	10	4	4
22	Χαλκίδας	Π					1326	4935	5	3,8	5				0,0		4	2,2	3	9	6,0	8	1	2
23	Αγίας Άννας	Μ	κΠ	62	28	1	37	190	171	1	0,6	1			0,0			0,2		1	0,8	1	1	0
24	Αυλωναρίου	Μ		53	24	1	11	67	222	1	0,5	1			0,0		1	0,2	1	2	0,7	2	1	0
25	Ιστιαίας	Μ		166	94	32	183	1291	1207	3	3,0	3			0,1		1	1,1	2	4	4,1	5	1	1
26	Καρύστου	Μ		100	61	10	8	472	587	1	1,4	2			0,0		1	0,4	1	2	1,8	3	1	1
27	Κύμης	Μ		71	49	5	55	324	362	1	1,1	1			0,0		1	0,3	1	2	1,5	2	1	1
28	Λίμνης	Μ		22	10	2		308	247	1	0,4	1			0,0			0,2		1	0,6	1	1	0
29	Σκύρου	Μ		22	10	1	28	82	201	1	0,4	1			0,0		1	0,2	1	2	0,6	2	1	1
30	Ταμινέων (Αλιβέρι)	Μ		67	39	26	9	562	590	1	1,2	1			0,0		1	0,4	1	2	1,6	2	1	1
31	Ανδρου	Μ	κΠ	77	35	10	70	114	226	1	0,8	1			0,0		1	0,3	1	2	1,1	2	1	1
32	Ερμούπολης	Μ	κΠ	169	77	31	196	209	2	1,3	2				0,1		1	0,3	1	3	1,7	3	1	1
33	Κύθνου	Μ	κΠ	26	12		2	35	1	0,1	1				0,0			0,0		1	0,2	1	1	1
34	Μήλου	Μ	κΠ	37	17		20	104	180	1	0,4	1			0,0		1	0,2	1	2	0,6	2	1	1
35	Μυκόνου	Μ	κΠ	79	36	28	35	92	872	1	1,5	2			0,0		1	0,6	1	2	2,1	3	1	1
36	Πάρου	Μ	κΠ	154	70	36	106	260	445	1	1,5	2			0,1		1	0,5	1	2	2,1	3	1	1
37	Σερίφου	Μ	κΠ	55	25		39	79	1	0,4	1				0,0			0,1		1	0,4	1	1	1
38	Σίφνου	Μ	κΠ	9	4	1	9	25	81	1	0,2	1			0,0			0,1		1	0,2	1	1	1
39	Τήνου	Μ	κΠ	51	23	12	6	72	336	1	0,6	1			0,0		1	0,2	1	2	0,9	2	1	1

ΟΡΓΑΝΙΚΕΣ ΘΕΣΕΙΣ ΕΙΡΗΝΟΔΙΚΩΝ ΕΤΩΣ 20/11/2006
ΥΦΙΣΤΑΜΕΝΕΣ ΕΙΡΗΝΟΔΙΚΩΝ ΑΠΟ ΝΟΕΜ. 2006

Α/Α	ΕΙΡΗΝΟΔΙΚΕΙΟ ΠΤΑΙΣΜΑΤΟΔΙΚΕΙΟ (Ε=ΕΙΡΗΝΟΔΙΚΕΙΟ Μ=ΜΙΚΤΟ ΕΙΡΗΝΟΔΙΚΕΙΟ & ΠΤΑΙΣΜΑΤΟΔΙΚΕΙΟ Π=ΠΤΑΙΣΜΑΤΟΔΙΚΕΙΟ κατά Εφετειακή Περιφέρεια και με αλφαβητική σειρά Εφετείων	ΚΠ = ΚΑΤΑ ΠΡΟΣΕΓΓΙΣΗ	ΕΙΡΗΝΟΔΙΚΕΙΟ						ΠΤΑΙΣΜΑΤΟΔΙΚΕΙΟ						ΟΡΓΑΝΙΚΕΣ ΘΕΣΕΙΣ												
			1	2	3	8	9	10	ΓΡΑΜΜΑΤΕΩΝ			Η/Υ	ΔΑΚΤΥΛΟΓΡΑΦΩΝ - ΧΕΙΡΙΣΤΩΝ Η/Υ			ΕΠΙΜΕΛΗΤΩΝ			ΣΥΝΟΛΟ				17	18			
									ΑΝΑΛΟΓΟΥΣΣ ΣΤΑ ΚΡΙΤΗΡΙΑ ΚΑΤΑΝΟΜΗΣ	ΤΕΛΙΚΗ ΠΡΟΤΑΣΗ ΕΠΙΤΡΟΠΗΣ	ΥΦΙΣΤΑΜΕΝΕΣ		ΑΝΑΛΟΓΟΥΣΣ & ΠΡΟΤΑΣΗ ΕΠΙΤΡΟΠΗΣ	ΥΦΙΣΤΑΜΕΝΕΣ	ΑΝΑΛΟΓΟΥΣΣ ΣΤΑ ΚΡΙΤΗΡΙΑ ΚΑΤΑΝΟΜΗΣ	ΤΕΛΙΚΗ ΠΡΟΤΑΣΗ ΕΠΙΤΡΟΠΗΣ	ΥΦΙΣΤΑΜΕΝΕΣ	ΑΝΑΛΟΓΟΥΣΣ ΣΤΑ ΚΡΙΤΗΡΙΑ ΚΑΤΑΝΟΜΗΣ	ΤΕΛΙΚΗ ΠΡΟΤΑΣΗ ΕΠΙΤΡΟΠΗΣ	ΥΦΙΣΤΑΜΕΝΕΣ	ΑΝΑΛΟΓΟΥΣΣ ΣΤΑ ΚΡΙΤΗΡΙΑ ΚΑΤΑΝΟΜΗΣ	ΤΕΛΙΚΗ ΠΡΟΤΑΣΗ ΕΠΙΤΡΟΠΗΣ			ΥΦΙΣΤΑΜΕΝΕΣ	ΑΝΑΛΟΓΟΥΣΣ ΣΤΑ ΚΡΙΤΗΡΙΑ ΚΑΤΑΝΟΜΗΣ	ΤΕΛΙΚΗ ΠΡΟΤΑΣΗ ΕΠΙΤΡΟΠΗΣ
2004	2003 ή 2004	2004	2004	2004	2004	2004	ΥΦΙΣΤΑΜΕΝΕΣ			ΥΦΙΣΤΑΜΕΝΕΣ	ΥΦΙΣΤΑΜΕΝΕΣ			ΥΦΙΣΤΑΜΕΝΕΣ			ΥΦΙΣΤΑΜΕΝΕΣ										
40	Μυτιλήνης	Ε	500	273	129				5	3,0	5				0,2	1	0,2	1	6	3,3	6	2	2				
41	Μυτιλήνης	Π				502	2325		4	1,5	4				0,0	2	0,8	1	6	2,3	5	1	1				
42	Ερεσού	Μ	23	11		1	187	327	1	0,5	1				0,0		0,2		1	0,7	1	1	0				
43	Καλλονής	Μ	105	59	35	33	878	718	2	1,6	2				0,0	1	0,5	1	3	2,2	3	1	1				
44	Λήμνου (Συνεδριάζει επι πλέον και μεταβατικό 3μελές πλημ/κείο με 90 υποθέσεις το 2003 και 71 το 2004)	Μ																									
45	Παπάδου	Μ	134	57	11	88	340	687	2	1,6	2				0,0	1	0,6	1	3	2,3	3	1	1				
46	Πλωμαρίου	Μ	70	35	14	12	264		1	0,4	1				0,0		0,0		1	0,5	1	1	0				
47	Πολυχνίτου	Μ	69	47	6	2	300	529	1	1,1	1				0,0		0,4	1	1	1,5	2	1	1				
48	Σάμου	Μ	59	44	1	2	162	315	1	0,9	1				0,0		0,2		1	1,1	1	1	0				
49	Ευδήλου	Μ	262	135	38	133	939		3	1,9	3				0,1	1	0,2	1	4	2,2	4	1	1				
50	Ικαρίας	Μ	29	18	1	1	156		1	0,2	1				0,0		0,0		1	0,2	1	1	0				
51	Καρλοβασιού	Μ	34	29	3	1	204	615	1	1,0	1				0,0	1	0,4	1	2	1,5	2	1	1				
52	Χίου	Μ	136	57	9	60	222	514	2	1,4	2				0,0	1	0,4	1	3	1,8	3	1	1				
53	Βολισσού	Μ	470	224	71	165	1662		6	3,1	6				0,2	2	0,3	1	8	3,5	7	2	2				
54	Νάξου	Μ	25	7			88		1	0,1	1				0,0		0,0		1	0,1	1	1	0				
55	Αμοργού	Μ	120	63	20	315	126		3	1,5	3				0,0	2	0,5	1	5	2,0	4	1	1				
56	Θήρας	Μ	4	1		12	27		1	0,0	1				0,0		0,0		1	0,1	1	1	1				
57	Ιου (Καταργήθηκε)	Μ	136	57	26	131	117	1225	1	2,3	3				0,0		1,0	1	1	3,4	4	1	1				
58	Τραγαίας	Μ															0,0			0,0							
59	Κοζάνης	Ε	39	21	1	61	212		1	0,4	1				0,0		0,1		1	0,5	1	1	0				
60	Κοζάνης	Π	644	322	409				4	3,5	4				0,2	2	0,1	1	6	3,9	5	3	3				
61	Ανασελιτσής	Μ κπ				290	1580		3	0,9	3				0,0	3	0,5	1	6	1,4	4	1	1				
62	Εορδαίας	Μ κπ	90	41	15	16	204	198	1	0,7	1				0,0		0,2		1	0,9	1	1	0				
63	Σερβίων	Μ	711	323	113	137	841	2231	5	6,4	7				0,2	1	1,7	2	6	8,4	9	2	2				
64	Σιατιστής	Μ	44	46	10	35	110	590	1	1,3	2				0,0	1	0,5	1	2	1,7	3	1	0				
65	Γρεβενών	Μ κπ	50	52	30	11	256	365	1	1,0	1				0,0	1	0,3	1	2	1,3	2	1	0				
66	Δεσκάτης	Μ κπ	376	171	54	236	1068		5	2,6	5				0,1	1	0,4	1	6	3,1	6	2	2				
67	Πενταλόφου	Μ κπ	18	8	4	4	330	237	1	0,4	1				0,0		0,2		1	0,6	1	1	0				
68	Καστοριάς	Μ	7	3		2	12		1	0,0	1				0,0		0,0		1	0,0	1	1	0				
69	Νεστορίου	Μ κπ	345	187	118	119	1412		5	2,5	5				0,1	2	0,2	1	7	2,8	6	2	2				
70	Κλεισουράς (Δεν Λειτουργεί)	Μ	11	5		5	13		1	0,1	1				0,0	1	0,0		2	0,1	1	1	0				
71	Φλώρινας	Μ							1	0,0	1				0,0		0,0		1	0,0	1	1	0				
72	Αμυνταίου	Μ	284	134	92	186	691		4	2,0	4				0,1	2	0,3	1	6	2,4	5	1	1				
73	Πρεσπών	Μ				35	452	545	2	1,3	2				0,0	1	0,4	1	3	1,8	3	1	1				
74	Ρόδου	Ε	7	6			13		1	0,1	1				0,0		0,0		1	0,1	1	1	0				
75	Ρόδου	Π	1747	1000	881				6	11,0	11				0,7	1	0,3	1	7	12,0	12	3	4				
76	Καρπάθου (Συνεδριάζουν επι πλέον και μεταβατικό 3μελές πλημ/κείο με 156 υποθέσεις το 2003 , 86 το 2004 και 206 το 2005 ΚΑΙ Μονομελές πολιτικό με 70 αποφάσεις ετησίως, ΚΑΙ Μεταβατικό στην Κασο)	Μ																									
77	Σύμης	Μ κπ	93	75	18	25	400	458	1	1,4	2				0,1		0,3	1	1	1,8	3	1	1				
78	Μεγίστης (Καταργήθηκε)	Μ	44	20	2	10	65	217	1	0,5	1				0,0		0,2		1	0,7	1	1	1				

Α/Α	ΕΙΡΗΝΟΔΙΚΕΙΟ ΠΤΑΙΣΜΑΤΟΔΙΚΕΙΟ (Ε=ΕΙΡΗΝΟΔΙΚΕΙΟ Μ=ΜΙΚΤΟ ΕΙΡΗΝΟΔΙΚΕΙΟ & ΠΤΑΙΣΜΑΤΟΔΙΚΕΙΟ Π=ΠΤΑΙΣΜΑΤΟΔΙΚΕΙΟ κατά Εφετειακή Περιφέρεια και με αλφαβητική σειρά Εφετείων	ΚΠ = ΚΑΤΑ ΠΡΟΣΕΓΓΙΣΗ	ΕΙΡΗΝΟΔΙΚΕΙΟ					ΠΤΑΙΣΜΑΤΟΔΙΚΕΙΟ					ΟΡΓΑΝΙΚΕΣ ΘΕΣΕΙΣ											
			1	2	3	8	9	10	ΓΡΑΜΜΑΤΕΩΝ		Η/Υ	ΔΑΚΤΥΛΟΓΡΑΦΩΝ - ΧΕΙΡΙΣΤΩΝ Η/Υ	ΕΠΙΜΕΛΗΤΩΝ		ΣΥΝΟΛΟ		17	18						
									ΑΝΑΛΟΓΟΥΣΣ ΣΤΑ ΚΡΙΤΗΡΙΑ ΚΑΤΑΝΟΜΗΣ	ΤΕΛΙΚΗ ΠΡΟΤΑΣΗ ΕΠΙΤΡΟΠΗΣ			ΑΝΑΛΟΓΟΥΣΣ & ΠΡΟΤΑΣΗ ΕΠΙΤΡΟΠΗΣ	ΥΦΙΣΤΑΜΕΝΕΣ	ΑΝΑΛΟΓΟΥΣΣ ΣΤΑ ΚΡΙΤΗΡΙΑ ΚΑΤΑΝΟΜΗΣ	ΤΕΛΙΚΗ ΠΡΟΤΑΣΗ ΕΠΙΤΡΟΠΗΣ			ΥΦΙΣΤΑΜΕΝΕΣ	ΑΝΑΛΟΓΟΥΣΣ ΣΤΑ ΚΡΙΤΗΡΙΑ ΚΑΤΑΝΟΜΗΣ	ΤΕΛΙΚΗ ΠΡΟΤΑΣΗ ΕΠΙΤΡΟΠΗΣ			
																						ΥΦΙΣΤΑΜΕΝΕΣ	ΑΝΑΛΟΓΟΥΣΣ ΣΤΑ ΚΡΙΤΗΡΙΑ ΚΑΤΑΝΟΜΗΣ	ΤΕΛΙΚΗ ΠΡΟΤΑΣΗ ΕΠΙΤΡΟΠΗΣ
			2004	2003 ή 2004	2004	2004	2004	2004																
79	Κω	Μ	438	185	138	250	786		3	2,7	3			0,1	2	0,4	1	5	3,3	4	2	1		
80	Καλύμνου (Συνεδριάζει επι πλέον και μεταβατικό ζυμελές πλημ/κείο με 167 υποθέσεις το 2003 και 216 το 2004)	Μ	139	44	47		143	2226	2	2,9	3			0,0		1,5	1	2	4,5	4	1	1		
81	Λέρου	Μ	73	37	14	8	42	227	1	0,7	1			0,0	1	0,2	1	2	0,9	2	1	1		
82	Πάτμου	Μ	15	10	10	25	74	281	1	0,5	1			0,0		0,2		1	0,7	1	1	1		
83	Αστυπάλαιας (Καταργήθηκε)	Μ																0	0,0					
84	Νισύρου (Καταργήθηκε)	Μ																0			0			
85	Θεσσαλονίκης	Ε	19449	8539	7932				61	72,3	72		1	2	6,1	5	5	2,2	2	68	81,5	80	34	44
86	Θεσσαλονίκης	Π				12943	24068		26	34,3	33		1		0,0		20	21,6	15	46	56,9	49	15	15
87	Βασιλικών	Μ	455	207	16	86	1106		1	2,6	3			0,1	1	0,1	1	2	2,9	4	1	2		
88	Κουφαλίων	Μ	306	163	33	74	1488		1	2,1	2			0,1		0,1		1	2,4	2	1	1		
89	Λαγκαδά	Μ	846	519	58	199	3522	494	4	7,1	7			0,4	2	0,7	1	6	8,2	8	2	4		
90	Σωχού	Μ	67	43	3	26	65		1	0,5	1			0,0		0,0		1	0,6	1	1	1		
91	Βέροιας	Ε	1047	476	401				6	5,2	6			0,3	1	0,2	1	7	5,8	7	3	4		
92	Βέροιας	Π				672	2465		3	1,9	3			0,0	2	1,1	1	5	3,0	4	1	2		
93	Αλεξάνδρειας	Μ	267	158	90	161	1164	1804	4	4,2	4			0,1		1,5	2	4	5,8	6	2	2		
94	Νάουσας	Μ	313	141	97	191	480	1549	3	3,8	4			0,1	1	1,4	2	4	5,2	6	2	1		
95	Έδεσσας	Μ	240	114	48	326	2275		4	2,3	4			0,1	2	0,5	1	6	2,9	5	2	2		
96	Αλμωπίας	Μ	389	254	86	183	777	1964	2	5,5	4			0,2	1	1,6	2	3	7,3	6	1	2		
97	Σκύδρας	Μ	503	293	62	206	911		2	3,8	4			0,2	1	0,3	1	3	4,4	5	1	2		
98	Κατερίνης	Ε	2542	1077	556				5	11,8	10			0,8	1	0,3	1	6	12,9	11	3	5		
99	Κατερίνης	Π				552	3394		4	1,7	4			0,0	2	0,9	1	6	2,6	5	1	2		
100	Κολινδρού	Μ	140	107	5	6	218		1	1,2	1			0,1		0,0		1	1,3	1	1	1		
101	Κιλκίς	Μ	464	215	107	293	1437		3	3,2	3			0,2	2	0,5	1	5	3,9	4	2	2		
102	Γουμένισσας	Μ	201	147	25	83	482	757	2	2,7	3			0,1	1	0,6	1	3	3,5	4	1	1		
103	Μουριών	Μ	57	40	2	25	201	176	1	0,7	1			0,0	1	0,2	1	2	0,9	2	1	1		
104	Πολυκάστρου	Μ	185	82	22	36	649	671	1	1,8	2			0,1	1	0,5	1	2	2,4	3	1	1		
105	Σερρών	Ε	1343	780	405				6	8,6	8			0,6	1	0,2	1	7	9,4	9	2	4		
106	Σερρών	Π				902	3708		4	2,6	4			0,0	3	1,5	2	7	4,1	6	1	2		
107	Ηράκλειας	Μ	390	235	20	117	268		2	2,9	3			0,2		0,2		2	3,3	3	1	1		
108	Νιγρίτας	Μ	244	135	29	155	742	880	4	2,9	4			0,1		0,8	1	4	3,9	5	1	1		
109	Πορροίων	Μ	231	156	3	52	279	294	1	2,2	2			0,1		0,3		1	2,6	2	1	1		
110	Ροδολίβους	Μ	229	223	8	52	126	291	1	2,9	3			0,2	1	0,3	1	2	3,4	4	1	1		
111	Σιντικής	Μ	275	217	17	64	477	1598	3	4,4	4			0,2		1,2	1	3	5,7	5	1	1		
112	Φυλλίδας	Μ	108	78	3	61	127	134	1	1,2	1			0,1	1	0,2	1	2	1,4	2	1	1		
113	Πολυγύρου	Μ	185	116	25	234	926		4	1,9	4			0,1	2	0,4	1	6	2,4	5	1	1		
114	Αρναίας	Μ	62	30	6	20	107	288	2	0,7	2			0,0		0,2		2	1,0	2	1	1		
115	Ιερισσού	Μ	74	40	18	24	160	170	1	0,7	1			0,0	1	0,2	1	2	0,9	2	1	1		
116	Κασσάνδρας	Μ	354	189	44	90	1275	887	3	3,4	4			0,1		0,7	1	3	4,3	5	1	0		
117	Ν.Μουδανιών	Μ	336	164	48	130	968	905	4	3,2	4			0,1	1	0,8	1	5	4,2	5	1	1		
118	Συκιάς	Μ	159	78	2	61	457	146	1	1,2	1			0,1	1	0,2	1	2	1,5	2	1	0		
119	Γιαννιτσών	Μ	803	513	173	430	2073		4	6,9	6			0,4	1	0,7	1	5	8,0	7	2	3		
120	Κρύας Βρύσης	Μ	142	104	24	87	603		1	1,4	2			0,1		0,1		1	1,6	2	1	1		
121	Κομοτηνής	Ε	576	423	190				5	4,7	5			0,3	2	0,2	1	7	5,1	6	2	2		
122	Κομοτηνής	Π				485	1147		3	1,3	3			0,0	3	0,8	2	6	2,1	5	1	1		
123	Σαπών	Μ	51	21	3	20	154	469	1	0,8	1			0,0		0,3	1	1	1,2	2	1	1		
124	Δράμας	Ε	1059	650	351				5	7,2	7			0,5	1	0,2	1	6	7,8	8	3	3		
125	Δράμας	Π				983	955		3	2,5	3			0,0	3	1,6	2	6	4,1	5	1	1		
126	Νευροκοπίου	Μ	49	15	14	46	106	125	1	0,4	1			0,0	1	0,2	1	2	0,6	2	1	1		
127	Νέστου	Μ	12	7					1	0,1	1			0,0		0,0		1	0,1	1	1	0		
128	Προσότσανης	Μ	79	61	2	27	119		1	0,8	1			0,0	1	0,0		2	0,8	1	1	1		

Α/Α	ΕΙΡΗΝΟΔΙΚΕΙΟ ΠΤΑΙΣΜΑΤΟΔΙΚΕΙΟ (Ε=ΕΙΡΗΝΟΔΙΚΕΙΟ Μ=ΜΙΚΤΟ ΕΙΡΗΝΟΔΙΚΕΙΟ & ΠΤΑΙΣΜΑΤΟΔΙΚΕΙΟ Π=ΠΤΑΙΣΜΑΤΟΔΙΚΕΙΟ κατά Εφετειακή Περιφέρεια και με αλφαβητική σειρά Εφετείων	ΚΠ = ΚΑΤΑ ΠΡΟΣΕΓΓΙΣΗ Διόγραφο που κατατέθηκε (αγωγές, απήψεις, κλήσεις, ανακαταστάσεις όλων των διαδικασιών και αντικειμένων (δεν συμπεριλαμβάνονται οι αναβολές ούτε οι απήψεις για έκδοση διαταγών πληρωμής και διαταγών απόδοσης μισθίου ούτε οι απήψεις που αφορούν στις εκθέσεις Αποφάσεις όλων των διαδικασιών και αντικειμένων (πλην διαταγών πληρωμής και διαταγών απόδοσης μισθίου και εκθέσεων - πράξεων) που δημοσιεύθηκαν Απήψεις για έκδοση διαταγών πληρωμής και διαταγών απόδοσης μισθίου = διαταγές πληρωμής & διαταγές απόδοσης μισθίου Διογραφίες (προκαταρκτικές, προκαταρκτικές πρωτοδικάτες και δευτεροβάθμιες και άλλων αρχών) που εισηγήθηκαν. Στη στήλη αυτή δεν περιλαμβάνονται οι μη περαιωθείσες διογραφίες προηγούμενων ετών. Πταισματικές Αποφάσεις συνολικά που εκδόθηκαν (καταδικαστικές, αβουλικές, ερήμην, αναβλητικές κλπ) = Υποθέσεις Β) Αριθμός αποφάσεων Μεταβατικού Μονομελούς & Τριμελούς Πλημκείου	ΕΙΡΗΝΟΔΙΚΕΙΟ					ΠΤΑΙΣΜΑΤΟΔΙΚΕΙΟ					ΟΡΓΑΝΙΚΕΣ ΘΕΣΕΙΣ														
			ΓΡΑΜΜΑΤΕΩΝ		Η/Υ		ΔΑΚΤΥΛΟΓΡΑΦΩΝ - ΧΕΙΡΙΣΤΩΝ Η/Υ		ΕΠΙΜΕΛΗΤΩΝ		ΣΥΝΟΛΟ																
			ΥΦΙΣΤΑΜΕΝΕΣ		ΥΦΙΣΤΑΜΕΝΕΣ		ΥΦΙΣΤΑΜΕΝΕΣ		ΥΦΙΣΤΑΜΕΝΕΣ		ΥΦΙΣΤΑΜΕΝΕΣ		ΥΦΙΣΤΑΜΕΝΕΣ		ΥΦΙΣΤΑΜΕΝΕΣ		ΥΦΙΣΤΑΜΕΝΕΣ		ΥΦΙΣΤΑΜΕΝΕΣ		ΥΦΙΣΤΑΜΕΝΕΣ		ΥΦΙΣΤΑΜΕΝΕΣ				
			ΑΝΑΛΟΓΟΥΣΣ ΣΤΑ ΚΡΙΤΗΡΙΑ ΚΑΤΑΝΟΜΗΣ		ΤΕΛΙΚΗ ΠΡΟΤΑΣΗ ΕΠΙΤΡΟΠΗΣ		ΑΝΑΛΟΓΟΥΣΣ & ΠΡΟΤΑΣΗ ΕΠΙΤΡΟΠΗΣ		ΥΦΙΣΤΑΜΕΝΕΣ		ΑΝΑΛΟΓΟΥΣΣ ΣΤΑ ΚΡΙΤΗΡΙΑ ΚΑΤΑΝΟΜΗΣ		ΤΕΛΙΚΗ ΠΡΟΤΑΣΗ ΕΠΙΤΡΟΠΗΣ		ΑΝΑΛΟΓΟΥΣΣ ΣΤΑ ΚΡΙΤΗΡΙΑ ΚΑΤΑΝΟΜΗΣ		ΤΕΛΙΚΗ ΠΡΟΤΑΣΗ ΕΠΙΤΡΟΠΗΣ		ΥΦΙΣΤΑΜΕΝΕΣ		ΑΝΑΛΟΓΟΥΣΣ ΣΤΑ ΚΡΙΤΗΡΙΑ ΚΑΤΑΝΟΜΗΣ		ΤΕΛΙΚΗ ΠΡΟΤΑΣΗ ΕΠΙΤΡΟΠΗΣ				
1		2		3		8		9		10		13		14		15		16		17		18					
2004		2003 ή 2004		2004		2004		2004		2004																	
180	Χανίων	Ε		1074	579	622						8	6,4	8				0,4	2	0,2	1	10	7,0	9	3	3	
181	Χανίων	Π					753	3303				4	2,2	4				0,0	4	1,3	2	8	3,5	6	2	2	
182	Βάμου	Μ		158	116	9	59	451	523	2	2,0	2						0,1	1	0,4	1	3	2,6	3	1	1	
183	Καντάνου	Μ		51	24	2	31	78	334	1	0,7	1						0,0	1	0,3	1	2	1,0	2	1	1	
184	Καστελιού-Κισσάμου	Μ	κπ	114	52	13	70	401	861	1	1,7	2						0,0	1	0,7	1	2	2,5	3	1	1	
185	Κολυμβαρίου	Μ		61	41	2		184	338	1	0,8	1						0,0	1	0,2	1	2	1,1	2	1	1	
186	Χώρας Σφακίων	Μ		22	13	2	8	22	88	1	0,3	1						0,0	1	0,1		2	0,3	1	1	0	
187	Ηρακλείου	Ε		2795	1130	1358						13	12,4	13				0,8	1	2	0,4	1	15	13,6	15	6	7
188	Ηρακλείου	Π					927	6317				8	3,0	8				0,0	4	1,5	2	12	4,5	10	2	2	
189	Αρκαλοχωρίου	Μ		100	65	26	30	139		1	0,8	1						0,0		0,1		1	0,9	1	1	1	
190	Βιάννου	Μ		75	39	3	13	198	165	2	0,7	2						0,0	1	0,1		3	0,8	2	1	1	
191	Καστελιού – Πεδιάδος	Μ		101	79	9	24	180	339	2	1,3	2						0,1	1	0,3	1	3	1,6	3	1	1	
192	Μοιρών	Μ		357	170	98	58	1108	1566	3	3,9	4						0,1	1	1,1	1	4	5,1	5	1	1	
193	Πύργου Κρήτης	Μ		133	83	28	40	466	1022	3	2,2	3						0,1	1	0,7	1	4	3,0	4	1	1	
194	Χερσονήσου	Μ		216	100	95	75	558		2	1,3	2						0,1	1	0,1		3	1,5	2	1	1	
195	Αγ. Νικολάου	Μ		206	115	85	65	1280	1153	4	2,8	4						0,1	2	0,9	1	6	3,8	5	2	1	
196	Νεαπόλεως	Μ		126	83	14	69	1017		3	1,2	3						0,1		0,1		3	1,4	3	1	1	
197	Ιεράπετρας	Μ		259	124	96	26	1885	1428	4	3,2	4						0,1	1	1,0	1	5	4,3	5	1	1	
198	Σητείας	Μ		171	125	41	14	1348	845	3	2,5	3						0,1	1	0,6	1	4	3,2	4	1	1	
199	Τζεμιράδων Λασιθίου	Μ		50	18		7	115	106	1	0,3	1						0,0	1	0,1		2	0,4	1	1	0	
200	Ρεθύμνης	Ε		386	202	183						4	2,2	4				0,1	1	0,1	1	5	2,5	5	1	1	
201	Ρεθύμνης	Π					568	3668				2	1,8	2				0,0	2	0,9	1	4	2,7	3	1	1	
202	Αμαρίου	Μ	κπ	15	7		2	126	197	1	0,3	1						0,0		0,1		1	0,5	1	1	0	
203	Μυλοποτάμου	Μ		53	30	16	48	288	455	2	1,0	2						0,0	1	0,4	1	3	1,4	3	1	1	
204	Σπηλίου	Μ	κπ	24	11		55	217	204	1	0,5	1						0,0	1	0,2	1	2	0,7	2	1	1	
205	Λαμίας	Ε		777	462	315						6	5,1	6				0,3	2	0,2	1	8	5,6	7	2	2	
206	Λαμίας	Π	κπ				563	2760				3	1,7	3				0,0	3	0,9	2	6	2,6	5	1	1	
207	Αταλάντης	Μ	κπ	277	126	33	100	797	953	3	2,8	3						0,1		0,8	1	3	3,7	4	2	1	
208	Αμφίκλειας	Μ	κπ	42	19	1	21	72	160	1	0,4	1						0,0		0,1		1	0,6	1	1	1	
209	Δομοκού	Μ	κπ	79	36	10	12	187	202	2	0,7	2						0,0	1	0,2		3	0,8	2	1	1	
210	Ελάτειας	Μ	κπ	37	17		19	59	168	1	0,4	1						0,0		0,1		1	0,6	1	1	0	
211	Θερμοπυλών	Μ	κπ	139	63	15		354	522	1	1,3	2						0,0	1	0,3	1	2	1,7	3	1	1	
212	Μακρακόμης	Μ	κπ	42	19	7	19	266	249	1	0,6	1						0,0	1	0,2	1	2	0,8	2	1	1	
213	Σπερχειάδας	Μ	κπ	42	19	1	3	133	84	1	0,3	1						0,0		0,1		1	0,4	1	1	0	
214	Υπάτης	Μ	κπ	33	15	2	2	50		1	0,2	1						0,0		0,0		1	0,2	1	1	0	
215	Φαλάρων	Μ	κπ	341	155	8	70	596	729	2	2,7	3						0,1	1	0,6	1	3	3,5	4	1	1	
216	Αμφισσας	Μ	κπ	161	73	9	311	223		4	1,6	4						0,1	1	0,5	1	5	2,2	5	1	1	
217	Δελφών	Μ	κπ	42	19	2	27	61		1	0,3	1						0,0	1	0,0		2	0,3	1	1	0	
218	Δωριδος	Μ	κπ	33	15	2		43	190	2	0,4	2						0,0	1	0,1		3	0,5	2	1	1	
219	Δωριέων	Μ	κπ	59	27	2	3	116	135	1	0,5	1						0,0		0,1		1	0,6	1	1	0	
220	Ευπαλίου	Μ	κπ	48	22		64	704	361	1	0,9	1						0,0		0,3		1	1,2	1	1	0	
221	Ιτέας	Μ	κπ	84	38	17	118	761		1	0,8	1						0,0	1	0,2	1	2	1,0	2	1	1	
222	Τολοφώνος	Μ	κπ	79	36	1	23	46		1	0,5	1						0,0		0,0		1	0,5	1	1	0	
223	Ευρυτανίας	Μ	κπ	79	36	5	2	300		3	0,4	3						0,0	2	0,0	1	5	0,5	4	2	2	
224	Αγραιών	Μ	κπ	18	8		3	89	115	1	0,2	1						0,0		0,1		1	0,3	1	1	0	
225	Απεραντίων	Μ	κπ	4	2			17		1	0,0	1						0,0		0,0		1	0,0	1	1	0	
226	Λιβαδειάς	Ε	κπ	293	133	160						5	1,5	5				0,1	1	0,2	1	6	1,7	6	2	2	
227	Λιβαδειάς	Π	κπ				601	1850				3	1,7	3				0,0	2	1,0	1	5	2,7	4	1	1	
228	Αλιάρτου	Μ	κπ	48	22	4	20	66		1	0,3	1						0,0		0,0		1	0,3	1	1	0	
229	Αμβρυσσού	Μ	κπ	66	30	7	97	117	271	1	0,9	1						0,0		0,3		1	1,2	1	1	1	
230	Αράχωβας	Μ	κπ	51	23	3	1	260	193	1	0,5	1						0,0		0,1		1	0,6	1	1	0	
231	Δαυλείας	Μ	κπ	35	16	2		56		1	0,2	1						0,0	1	0,0		2	0,2	1	1	0	
232	Ορχομενού	Μ	κπ	46	21	23	9	279	290	1	0,6	1						0,0	1	0,2	1	2	0,8	2	1	0	

Α/Α	ΕΙΡΗΝΟΔΙΚΕΙΟ ΠΤΑΙΣΜΑΤΟΔΙΚΕΙΟ (Ε=ΕΙΡΗΝΟΔΙΚΕΙΟ Μ=ΜΙΚΤΟ ΕΙΡΗΝΟΔΙΚΕΙΟ & ΠΤΑΙΣΜΑΤΟΔΙΚΕΙΟ Π=ΠΤΑΙΣΜΑΤΟΔΙΚΕΙΟ κατά Εφετειακή Περιφέρεια και με αλφαβητική σειρά Εφετείων	ΚΠ = ΚΑΤΑ ΠΡΟΣΕΓΓΙΣΗ	ΕΙΡΗΝΟΔΙΚΕΙΟ						ΠΤΑΙΣΜΑΤΟΔΙΚΕΙΟ						ΟΡΓΑΝΙΚΕΣ ΘΕΣΕΙΣ													
			1		2		3		8		9		10		13		14		15		16		17		18			
			2004		2003 ή 2004		2004		2004		2004		2004		2004													
			Διόγραφο που κατατέθηκε (αγωγές, απήσεις, κλήσεις, ανακαταστάσεις όλων των διαδικασιών και αντικειμένων (δεν συμπεριλαμβάνονται οι αναβολές ούτε οι απήσεις για έκδοση διαταγών πληρωμής και διαταγών απόδοσης μισθίου ούτε οι απήσεις που αφορούν στις εκθέσεις Αποφάσεις όλων των διαδικασιών και αντικειμένων (πλήρη διαταγών πληρωμής και διαταγών απόδοσης μισθίου και εκθέσεων - πράξεων) που δημοσιεύθηκαν		Αιτήσεις για έκδοση διαταγών πληρωμής και διαταγών απόδοσης μισθίου = διαταγές πληρωμής & διαταγές απόδοσης μισθίου		Διογραφίες (προκαταρκτικές, προκαταρκτικές πρωτοδικακές και δευτεροβάθμιας και τρίτης βαθμίας) που εισηγήθηκαν. Στη στήλη αυτή δεν περιλαμβάνονται οι μη προσωποθετικές διογραφίες προηγούμενων ετών.		Πταισματικές Αποφάσεις συνολικά που εκδόθηκαν (καταδικαστικές, αβιολυτικές, ερήμην, αναβλητικές κλπ) = Υποθέσεις		Β) Αριθμός αποφάσεων Μεταβατικού Μονομελούς & Τριμελούς Πλημκείου		ΓΡΑΜΜΑΤΕΩΝ		Η/Υ		ΔΑΚΤΥΛΟΓΡΑΦΩΝ - ΧΕΙΡΙΣΤΩΝ Η/Υ		ΕΠΙΜΕΛΗΤΩΝ		ΣΥΝΟΛΟ		ΟΡΓΑΝΙΚΕΣ ΘΕΣΕΙΣ ΕΙΡΗΝΟΔΙΚΩΝ ΕΩΣ 20/11/2006		ΥΦΙΣΤΑΜΕΝΕΣ ΕΙΡΗΝΟΔΙΚΩΝ ΑΠΟ ΝΟΕΜ. 2006			
ΑΝΑΛΟΓΟΥΣΣ ΣΤΑ ΚΡΙΤΗΡΙΑ ΚΑΤΑΝΟΜΗΣ		ΤΕΛΙΚΗ ΠΡΟΤΑΣΗ ΕΠΙΤΡΟΠΗΣ		ΥΦΙΣΤΑΜΕΝΕΣ		ΑΝΑΛΟΓΟΥΣΣ & ΠΡΟΤΑΣΗ ΕΠΙΤΡΟΠΗΣ		ΥΦΙΣΤΑΜΕΝΕΣ		ΑΝΑΛΟΓΟΥΣΣ ΣΤΑ ΚΡΙΤΗΡΙΑ ΚΑΤΑΝΟΜΗΣ		ΤΕΛΙΚΗ ΠΡΟΤΑΣΗ ΕΠΙΤΡΟΠΗΣ		ΥΦΙΣΤΑΜΕΝΕΣ		ΑΝΑΛΟΓΟΥΣΣ ΣΤΑ ΚΡΙΤΗΡΙΑ ΚΑΤΑΝΟΜΗΣ		ΤΕΛΙΚΗ ΠΡΟΤΑΣΗ ΕΠΙΤΡΟΠΗΣ		ΥΦΙΣΤΑΜΕΝΕΣ		ΑΝΑΛΟΓΟΥΣΣ ΣΤΑ ΚΡΙΤΗΡΙΑ ΚΑΤΑΝΟΜΗΣ		ΤΕΛΙΚΗ ΠΡΟΤΑΣΗ ΕΠΙΤΡΟΠΗΣ				
233	Λάρισας	Ε	1956	952	963					10	10,5	11				0,7	1	2	0,3	1	12	11,5	13	6	6			
234	Λάρισας	Π				2175	4628			7	5,8	7				0,0		4	3,6	4	11	9,5	11	2	3			
235	Ελασσόνας	Ε	204	106	101					3	1,2	3				0,1		1	0,1	1	4	1,3	4	1	1			
236	Ελασσόνας	Π				186	510	1183		4	1,8	4				0,0		1	1,1	1	5	2,9	5	1	0			
237	Αγιάς	Μ	191	46	24	84	291	732		2	1,5	2				0,0		1	0,6	1	3	2,2	3	1	1			
238	Κισσάβου	Μ	70	40	10	40	70			1	0,5	1				0,0			0,1		1	0,6	1	1	1			
239	Ολύμπου	Μ	7	30	2	52	99	337		1	0,8	1				0,0		1	0,3	1	2	1,2	2	1	1			
240	Τυρνάβου	Μ	223	125	52	244	717	1571		2	3,8	4				0,1		1	1,5	2	3	5,3	6	1	1			
241	Φαρσάλων	Μ	169	97	95	176	1065	689		2	2,4	3				0,1		1	0,8	1	3	3,2	4	1	1			
242	Βόλου	Ε	1694	770	661					8	8,5	9				0,6	1	2	0,3	1	10	9,3	11	4	4			
243	Βόλου	Π				955	3364			6	2,7	6				0,0		4	1,6	2	10	4,3	8	2	2			
244	Αλμυρού	Μ	271	218	74	134	1747	789		5	3,8	5				0,2		1	0,7	1	6	4,7	6	2	2			
245	Αργαλαστής	Μ	62	27	3	5	173	291		1	0,6	1				0,0			0,2		1	0,9	1	1	1			
246	Ζαγοράς	Μ	41	27	2	9	187	304		1	0,7	1				0,0			0,2		1	0,9	1	1	1			
247	Μηλέων	Μ	102	46	7	27	379	231		1	0,9	1				0,0		1	0,2	1	2	1,1	2	1	1			
248	Σκιάθου	Μ	70	51	9	63	800	537		1	1,4	2				0,0		1	0,5	1	2	1,9	3	1	1			
249	Σκοπέλου	Μ	56	35	18	10	147	552		1	1,0	1				0,0			0,4	1	1	1,4	2	1	1			
250	Φερών (Καταργήθηκε)	Μ																	0,0		0	0,0	0	0	0			
251	Καρδίτσας	Ε	1229	646	292					6	7,1	7				0,5		1	0,2	1	7	7,8	8	4	4			
252	Καρδίτσας	Π				400	1282			3	1,1	3				0,0		2	0,7	1	5	1,8	4	1	1			
253	Μουζακίου	Μ	34	28	10	4	265	215		1	0,6	1				0,0		1	0,2	1	2	0,8	2	1	1			
254	Παλαμά	Μ	163	101	72	55	111	790		2	2,1	2				0,1		1	0,6	1	3	2,8	3	1	1			
255	Σοφάδων	Μ	110	55	2	69	264	908		1	1,8	2				0,0			0,7	1	1	2,6	3	1	1			
256	Τρικάλων	Ε	1072	533	591					7	5,9	7				0,4		1	0,2	1	8	6,5	8	4	4			
257	Τρικάλων	Π				669	1173			4	1,8	4				0,0		3	1,1	1	7	2,9	5	2	1			
258	Καλαμπάκας	Μ	261	135	51	114	314	816		5	2,7	5				0,1		1	0,7	1	6	3,5	6	2	1			
259	Πύρρας	Μ κπ	68	31	2	4	105			1	0,4	1				0,0			0,0		1	0,4	1	1	0			
260	Φαρκαδόνας	Μ κπ	92	42	21	7	306	280		1	0,8	1				0,0			0,2		1	1,0	1	1	1			
261	Ναυπλίου	Ε κπ	354	161	86					5	1,8	5				0,1		1	0,2	1	6	2,0	6	2	2			
262	Ναυπλίου	Π κπ				660	2410			2	1,9	2				0,0		2	1,1	1	4	3,0	3	1	1			
263	Αργους	Ε	473	203	117					6	2,2	6				0,1		2	0,2	1	8	2,6	7	2	2			
264	Αργους	Π				318	1905	3238		5	4,5	5				0,0		3	2,7	3	8	7,2	8	1	1			
265	Αστρους	Μ	42	25	10	54	184	370		2	0,8	2				0,0		1	0,3	1	3	1,2	3	1	0			
266	Μάσσητος	Μ κπ	101	46	21	73	420	963		1	1,8	2				0,0		1	0,8	1	2	2,6	3	1	1			
267	Ν. Επιδαύρου	Μ κπ	55	25	3	8	91			1	0,3	1				0,0			0,0		1	0,3	1	1	0			
268	Πρασιών	Μ	23	13	6	5	132	107		1	0,3	1				0,0			0,1		1	0,4	1	1	0			
269	Κορίνθου	Ε	1340	693	475					10	7,6	10				0,5		2	0,3	1	12	8,4	11	5	5			
270	Κορίνθου	Π				618	9284			6	2,5	6				0,0		3	1,0	2	9	3,6	8	1	1			
271	Σικυώνος	Ε	347	177	85					3	1,9	3				0,1			0,1	1	3	2,2	4	1	1			
272	Σικυώνος	Π				113	2029	1803		3	2,5	3				0,0		1	1,4	2	4	3,9	5	1	1			
273	Δερβενίου	Μ	47	34	3	13	148	226		1	0,7	1				0,0		1	0,2	1	2	0,9	2	1	1			
274	Νεμέας	Μ	78	46	20	24	99	456		2	1,1	2				0,0		1	0,3	1	3	1,5	3	1	1			
275	Ξυλοκάστρου	Μ	63	38	30	46	1319	671		3	1,4	3				0,0		1	0,5	1	4	2,0	4	1	1			
276	Στυμφαλίας	Μ κπ	20	9		5	7	42		1	0,2	1				0,0			0,0		1	0,2	1	1	0			
277	Φενεού	Μ κπ	24	11		5	22	34		1	0,2	1				0,0			0,0		1	0,2	1	1	0			
278	Σπάρτης	Ε	304	169	76					4	1,9	4				0,1		1	0,1	1	5	2,1	5	2	1			
279	Σπάρτης	Π				433	1806			3	1,3	3				0,0		2	0,7	1	5	2,0	4	1	1			
280	Επιδαύρου-Λιμηράς	Μ	115	64	27	201	257	537		2	1,8	2				0,0			0,7	1	2	2,6	3	1	1			
281	Καστορίου	Μ	21	13		36	63	108		1	0,4	1				0,0		1	0,1		2	0,5	1	1	0			
282	Κροκεών	Μ	121	60	23	139	384	599		2	1,7	2				0,0		1	0,6	1	3	2,4	3	1	1			

Α/Α	ΕΙΡΗΝΟΔΙΚΕΙΟ ΠΤΑΙΣΜΑΤΟΔΙΚΕΙΟ (Ε=ΕΙΡΗΝΟΔΙΚΕΙΟ Μ=ΜΙΚΤΟ ΕΙΡΗΝΟΔΙΚΕΙΟ & ΠΤΑΙΣΜΑΤΟΔΙΚΕΙΟ Π=ΠΤΑΙΣΜΑΤΟΔΙΚΕΙΟ κατά Εφετειακή Περιφέρεια και με αλφαβητική σειρά Εφετείων	ΚΠ = ΚΑΤΑ ΠΡΟΣΕΓΓΙΣΗ Δικόγραφο που κατατέθηκαν (αγωγές, απήσεις, κλήσεις, ανακαταθέσεις όλων των διαδικασιών και αντικειμένων (δεν συμπεριλαμβάνονται οι αναβολές ούτε οι απήσεις για έκδοση διαταγών πληρωμής και διαταγών απόδοσης μισθίου ούτε οι απήσεις που αφορούν στις εκθέσεις Αποφάσεις όλων των διαδικασιών και αντικειμένων (πλην διαταγών πληρωμής και διαταγών απόδοσης μισθίου και εκθέσεων - πράξεων) που δημοσιεύθηκαν Απήσεις για έκδοση διαταγών πληρωμής και διαταγών απόδοσης μισθίου = διαταγές πληρωμής & διαταγές απόδοσης μισθίου Δικογραφίες (προκαταρκτικές, προκαταρκτικές πρωτοδικακές και δευτεροβάθμιες και ξένοι αρχών) που εισηγήσαν. Στη στήλη αυτή δεν περιλαμβάνονται οι μη προσωποθετικές δικρογραφίες προηγούμενων ετών. Πταισματικές Αποφάσεις συνολικά που εκδόθηκαν (καταδικαστικές, αθωωτικές, ερήμην, αναβλητικές κλπ) = Υποθέσεις Β) Αριθμός αποφάσεων Μεταβατικού Μονομελούς & Τριμελούς Πλημκείου	ΕΙΡΗΝΟΔΙΚΕΙΟ					ΠΤΑΙΣΜΑΤΟΔΙΚΕΙΟ					ΟΡΓΑΝΙΚΕΣ ΘΕΣΕΙΣ															
			ΓΡΑΜΜΑΤΕΩΝ		Η/Υ		ΔΑΚΤΥΛΟΓΡΑΦΩΝ - ΧΕΙΡΙΣΤΩΝ Η/Υ		ΕΠΙΜΕΛΗΤΩΝ		ΣΥΝΟΛΟ																	
			ΑΝΑΛΟΓΟΥΣΣ ΣΤΑ ΚΡΙΤΗΡΙΑ ΚΑΤΑΝΟΜΗΣ		ΤΕΛΙΚΗ ΠΡΟΤΑΣΗ ΕΠΙΤΡΟΠΗΣ		ΥΦΙΣΤΑΜΕΝΕΣ		ΑΝΑΛΟΓΟΥΣΣ & ΠΡΟΤΑΣΗ ΕΠΙΤΡΟΠΗΣ		ΥΦΙΣΤΑΜΕΝΕΣ		ΑΝΑΛΟΓΟΥΣΣ ΣΤΑ ΚΡΙΤΗΡΙΑ ΚΑΤΑΝΟΜΗΣ		ΤΕΛΙΚΗ ΠΡΟΤΑΣΗ ΕΠΙΤΡΟΠΗΣ		ΥΦΙΣΤΑΜΕΝΕΣ		ΑΝΑΛΟΓΟΥΣΣ ΣΤΑ ΚΡΙΤΗΡΙΑ ΚΑΤΑΝΟΜΗΣ		ΤΕΛΙΚΗ ΠΡΟΤΑΣΗ ΕΠΙΤΡΟΠΗΣ		ΥΦΙΣΤΑΜΕΝΕΣ		ΑΝΑΛΟΓΟΥΣΣ ΣΤΑ ΚΡΙΤΗΡΙΑ ΚΑΤΑΝΟΜΗΣ		ΤΕΛΙΚΗ ΠΡΟΤΑΣΗ ΕΠΙΤΡΟΠΗΣ	
			1	2	3	8	9	10	13				14			15			16			17	18					
2004	2003 ή 2004	2004	2004	2004	2004																							
283	Τρίπολης	Ε	434	212	108					5	2,3	5				0,2	1	0,2	1	6	2,6	6	2	2				
284	Τρίπολης	Π				348	1952			3	1,1	3				0,0	2	0,6	1	5	1,6	4	1	1				
285	Καρυταίνης	Μ	9	2		1	5			1	0,0	1				0,0	1	0,0		2	0,0	1	1	0				
286	Μεγαλόπολης	Μ	64	32	12	39	533	703		2	1,3	2				0,0	1	0,5	1	3	1,8	3	1	1				
287	Νυμφασίας	Μ	16	6		9	62	34		1	0,1	1				0,0	1	0,0		2	0,2	1	1	0				
288	Ορχομενού	Μ	26	9	2	21	280	154		2	0,4	2				0,0	1	0,1		3	0,5	2	1	0				
289	Τανίας Δολιανών	Μ	8	5		2	11	21		1	0,1	1				0,0		0,0		1	0,1	1	1	0				
290	Τευθίδος	Μ	5	2		7	35	18		1	0,1	1				0,0		0,0		1	0,1	1	1	0				
291	Τροπαίων	Μ	17	8		1	6	52	110		1	0,2	1				0,0		0,1		1	0,3	1	1	0			
292	Ψωφίδος	Μ	12	15		2	7	75	130		1	0,3	1				0,0		0,1		1	0,4	1	1	1			
293	Πατρών	Ε	4307	1654	1586					20	18,2	20			1	1,2	1	3	0,6	1	23	21,0	23	9	11			
294	Πατρών	Π				3211	12913			14	9,3	14				0,0	7	5,4	6	21	14,6	20	4	4				
295	Δύμης	Μ	278	143	31	187	1899	995		3	3,3	4				0,1	1	1,0	1	4	4,4	5	1	1				
296	Τριταίας	Μ	23	18		26	72	119		1	0,4	1				0,0	3	0,1	1	4	0,5	2	1	0				
297	Φαρρών	Μ	65	28	3	61	176	234		2	0,7	2				0,0	1	0,3	1	3	1,0	3	1	1				
298	Σαγείκων (Καταργήθηκε)	Μ																	0,0		0	0,0	0	0	0			
299	Αγρινίου	Ε	916	413	281					6	4,5	6				0,3	2	0,2	1	8	5,0	7	3	2				
300	Αγρινίου	Π				549	3133			3	1,7	3				0,0	3	0,9	2	6	2,6	5	2	2				
301	Βάλτου	Ε κη	145	66	60					3	0,7	3				0,0	1	0,1	1	4	0,9	4	1	1				
302	Βάλτου	Π κη				45	1343	533		1	0,8	1				0,0	1	0,4	1	2	1,3	2	1	1				
303	Εχίνου	Μ κη	20	9	1	3	121	351		1	0,5	1				0,0	1	0,2	1	2	0,8	2	1	1				
304	Θέρμου	Μ κη	108	49	1	12	117	234		1	0,8	1				0,0	1	0,2		2	1,0	1	1	1				
305	Αιγιαλείας	Ε	497	401	205					6	4,4	6				0,3	1	0,2	1	7	4,9	7	2	2				
306	Αιγιαλείας	Π				431	2245			4	1,3	4				0,0	3	0,7	2	7	2,0	6	1	1				
307	Ερινεού	Μ	86	57	4	31	1068			2	0,8	2				0,0		0,1		2	0,9	2	1	1				
308	Αμαλιάδας	Ε	416	274	117					6	3,0	6				0,2	1	0,2	1	7	3,4	7	3	2				
309	Αμαλιάδας	Π				434	843			3	1,2	3				0,0	2	0,7	1	5	1,9	4	1	1				
310	Βάρδας	Μ	112	74	42	90	521	700		2	1,9	2				0,1	1	0,6	1	3	2,5	3	1	1				
311	Βαρθολομιού	Μ	72	54	19	79	249	529		1	1,4	2				0,0	1	0,5	1	2	1,9	3	1	0				
312	Γαστούνης	Μ	164	117	66	112	725	1010		2	2,8	3				0,1	1	0,9	1	3	3,7	4	1	1				
313	Μυρτουντίων	Μ	217	132	68	174	1128	995		2	3,1	3				0,1	2	1,0	1	4	4,1	4	1	1				
314	Ζακύνθου	Μ	407	179	159	609	3427			4	3,8	4				0,1	1	1,0	1	5	5,0	5	2	2				
315	Πύργου	Ε	255	257	198					6	2,8	6				0,2	2	0,2	1	8	3,2	7	3	2				
316	Πύργου	Π				618	2282			4	1,8	4				0,0	3	1,0	2	7	2,8	6	1	1				
317	Ελευσίνας	Μ	7	2			10	112		1	0,1	1				0,0	1	0,1		2	0,2	1	1	0				
318	Κρεστένων	Μ	65	15	11	59	736	600		2	1,1	2				0,0	2	0,5	1	4	1,6	3	1	1				
319	Λαμπείας	Μ κη	22	10	2	10	70	120		1	0,3	1				0,0	1	0,1		2	0,4	1	1	0				
320	Ολυμπίων	Μ	83	37	10	23	285			2	0,5	2				0,0	1	0,0		3	0,6	2	1	1				
321	Ωλένης	Μ	31	18	1		64			1	0,2	1				0,0	1	0,0		2	0,2	1	1	0				
322	Ανδρίτσαινης	Μ κη	15	7			45	115		2	0,2	2				0,0	2	0,1	1	4	0,3	3	1	0				
323	Αρήνης	Μ	102	45	11	129	235	594		2	1,5	2				0,0	1	0,6	1	3	2,1	3	1	1				
324	Καλαβρύτων	Μ	83	36	5	55	152			3	0,5	3				0,0	2	0,1	1	5	0,7	4	1	1				
325	Ακράτας	Μ	123	66	13	102	341	528		3	1,6	3				0,0	1	0,5	1	4	2,2	4	1	1				
326	Αροανίας	Μ	14	11		28	48	98		1	0,3	1				0,0	1	0,1		2	0,4	1	1	0				
327	Κλειτορίας	Μ	61	25	5	30	96	178		1	0,6	1				0,0	1	0,2		2	0,7	1	1	0				
328	Αργοστολίου	Μ	305	99	51	252	423			2	1,8	2				0,1	2	0,4	1	4	2,2	3	1	1				
329	Ιθάκης	Μ	18	10	2	14	47	265		1	0,4	1				0,0		0,2		1	0,6	1	1	1				
330	Ληξουρίου	Μ	75	21	5	30	112	713		1	1,1	1				0,0	1	0,5	1	2	1,6	2	1	1				
331	Σαμαίων	Μ	67	24	2	30	134	327		1	0,7	1				0,0	1	0,3	1	2	1,0	2	1	0				

ΟΡΓΑΝΙΚΕΣ ΘΕΣΕΙΣ ΕΙΡΗΝΟΔΙΚΩΝ ΕΩΣ 20/11/2006

ΥΦΙΣΤΑΜΕΝΕΣ ΕΙΡΗΝΟΔΙΚΩΝ ΑΠΟ ΝΟΕΜ. 2006

Ειδική νομοπαρασκευαστική επιτροπή για την ανακατανομή και αύξηση των οργανικών θέσεων δικαστικών υπαλλήλων (Υπουργική απόφαση με αρ. πρωτ. 50201/1-6-2005)

Πρόεδρος: Γερ. Φουρλάνος, Μέλη: Β. Νικολοπούλου, Γ. Μηλιώνη, Χρ. Καϊμενάκης, Δ. Λιάτσος, Παν. Πανταζής, Γραμματέας: Μαρία Κοράκη

ΜΕΛΕΤΗ, ΑΝΑΠΤΥΞΗ, ΚΑΤΑΧΩΡΗΣΗ & ΕΠΕΞΕΡΓΑΣΙΑ ΣΤΟΙΧΕΙΩΝ ΚΑΙ ΠΡΟΤΑΣΕΩΝ με βάση τα στοιχεία των Δικαστικών Υπηρεσιών: Χρήστος Καϊμενάκης, Πρόεδρος ΟΔΥΕ - Δημήτρης Λιάτσος, Γ. Γραμματέας ΟΔΥΕ με την τεχνική υποστήριξη του (συμβούλου μηχανογράφησης της ΟΔΥΕ) Γιώργου Χρυσικού. ΑΘΗΝΑ ΙΟΥΛΙΟΣ 2005 - ΜΑΡΤΙΟΣ 2007

7ος ΠΙΝΑΚΑΣ ΣΤΑΤΙΣΤΙΚΩΝ ΣΤΟΙΧΕΙΩΝ ΚΑΙ ΑΛΛΩΝ ΔΕΔΟΜΕΝΩΝ ΤΟΥ ΣΥΜΒΟΥΛΙΟΥ ΤΗΣ ΕΠΙΚΡΑΤΕΙΑΣ (ΜΕΣΟΣ ΟΡΟΣ ΕΤΩΝ 2003 ΕΩΣ 2005)

ΔΙΚΑΣΤΗΡΙΟ	ΠΕΡΑΙΩΘΕΙΣ ΕΣ ΥΠΟΘΕΣΕΙΣ		ΟΡΓΑΝΙΚΕΣ ΘΕΣΕΙΣ																			
	ΣΥΝΟΛΟ		Γραμματέων	Κλάδος Η/Υ				Δακτ/φων - Χειριστών Η/Υ	Επιμελητών			ΣΥΝΟΛΑ				ΔΙΚΑΣΤΙΚΩΝ ΛΕΙΤΟΥΡΓΩΝ						
	Ετήσιος Μ.Ο. ετών '03 - '05	Υφιστάμενες	ΑΝΑΛΟΓΥΣΣΕΣ ΣΤΑ ΚΡΙΤΗΡΙΑ ΚΑΤΑΝΟΜΗΣ	Τελική πρόταση επιτροπής	Υφιστάμενες 2ΠΕ& 2ΤΕ στο ΣΤΕ			Υφιστάμενες	ΑΝΑΛΟΓΥΣΣΕΣ ΣΤΑ ΚΡΙΤΗΡΙΑ ΚΑΤΑΝΟΜΗΣ	Τελική πρόταση επιτροπής	Υφιστάμενες	ΑΝΑΛΟΓΥΣΣΕΣ ΣΤΑ ΚΡΙΤΗΡΙΑ ΚΑΤΑΝΟΜΗΣ	Τελική πρόταση επιτροπής	Υφιστάμενες	ΑΝΑΛΟΓΥΣΣΕΣ ΣΤΑ ΚΡΙΤΗΡΙΑ ΚΑΤΑΝΟΜΗΣ	Τελική πρόταση επιτροπής	Α ΒΑΘΜΟΥ	Β & Γ ΒΑΘΜΟΥ	Α ΒΑΘΜΟΥ	Β & Γ ΒΑΘΜΟΥ	ΑΝΑΛΟΓΙΑ ΑΝΑ ΟΡΓΑΝΙΚΗ ΘΕΣΗ ΓΡΑΜΜΑΤΕΩΝ, ΚΛΑΔΟΥ Η/Υ & ΧΕΙΡΙΣΤΩΝ Η/Υ	ΑΝΑΛΟΓΙΑ ΔΙΚΑΣΤΙΚΩΝ ΛΕΙΤΟΥΡΓΩΝ ΑΝΑ ΣΥΝΟΛΟ ΔΙΚΑΣΤΙΚΩΝ ΥΠΑΛΛΗΛΩΝ
					Π.Ε.	Τ.Ε.	ΣΥΝΟΛΟ															
ΣΥΜΒΟΥΛΙΟ της ΕΠΙΚΡΑΤΕΙΑΣ	10 (7+8+9)																2006	2007				
	6239	66,4		4	2	2	4		7,8		10,4											
	1325	13,3							1,7		2,2											
	384	3,8							0,5		0,6											
ΣΥΝΟΛΑ	7947	62	83,5	80	4	2	2	4	19	9,9	15	22	13,2	15	107	111	114		1	167		

Ειδική νομοπαρασκευαστική επιτροπή για την ανακατανομή και αύξηση των οργανικών θέσεων δικαστικών υπαλλήλων (Υπουργική απόφαση με αρ. πρωτ. 50201/1-6-2005)

Πρόεδρος: Γερ. Φουρλάνος. Μέλη: Β. Νικολοπούλου, Γ. Μηλιώνη, Χρ. Καϊμενάκης, Δ. Λιάτσος, Παν. Πανταζής. Γραμματέας: Μαρία Κοράκη

ΜΕΛΕΤΗ, ΑΝΑΠΤΥΞΗ, ΚΑΤΑΧΩΡΗΣΗ & ΕΠΕΞΕΡΓΑΣΙΑ ΣΤΟΙΧΕΙΩΝ ΚΑΙ ΠΡΟΤΑΣΕΩΝ με βάση τα στοιχεία των Δικαστικών Υπηρεσιών: Χρήστος Καϊμενάκης, Πρόεδρος ΟΔΥΕ - Δημήτρης Λιάτσος, Γ. Γραμματέας ΟΔΥΕ με την τεχνική υποστήριξη του (συμβούλου μηχανογράφησης της ΟΔΥΕ) Γιώργου Χρυσικού. ΑΘΗΝΑ ΙΟΥΛΙΟΣ 2005 - ΜΑΡΤΙΟΣ 2007

ΑΘΗΝΑ ΙΟΥΛΙΟΣ 2005 - ΜΑΡΤΙΟΣ 2007

8ος ΠΙΝΑΚΑΣ ΣΤΑΤΙΣΤΙΚΩΝ ΣΤΟΙΧΕΙΩΝ ΚΑΙ ΑΛΛΩΝ ΔΕΔΟΜΕΝΩΝ ΤΩΝ ΔΙΟΙΚΗΤΙΚΩΝ ΕΦΕΤΕΙΩΝ ΜΕ ΦΘΙΝΟΥΣΑ ΣΕΙΡΑ Ετήσιου Μ.Ο. ΠΕΡΑΙΩΘΕΙΣΩΝ ΥΠΟΘΕΣΕΩΝ ΕΤΩΝ 2003 ΕΩΣ 2005 ΣΤΗΛΗΣ 10

ΓΕΝΙΚΗ ΕΠΙΤΡΟΠΕΙΑ & ΔΙΟΙΚΗΤΙΚΑ ΕΦΕΤΕΙΑ	ΠΕΡΑΙΩΘΕΙΣΣΕΣ ΥΠΟΘΕΣΕΙΣ (Δημοσιευθείσες αποφάσεις, Καταργήσεις, Συνεκδικασθείσες υποθέσεις) Ετήσιος Μ.Ο. ετών '03 - '05	ΟΡΓΑΝΙΚΕΣ ΘΕΣΕΙΣ																						
		Γραμματέων			Κλάδος Η/Υ			Δακτ/φων - Χειριστών Η/Υ			Επιμελητών			ΣΥΝΟΛΑ			ΔΙΚΑΣΤΙΚΩΝ ΛΕΙΤΟΥΡΓΩΝ							
		Υφιστάμενες	ΑΝΑΛΟΓΟΥΣΣΕΣ ΣΤΑ ΚΡΙΤΗΡΙΑ ΚΑΤΑΝΟΜΗΣ	Τελική πρόταση επιτροπής	Υφιστάμενες	ΑΝΑΛΟΓΟΥΣΣΕΣ & ΠΡΟΤΑΣΗ ΕΠΙΤΡΟΠΗΣ			Υφιστάμενες	ΑΝΑΛΟΓΟΥΣΣΕΣ ΣΤΑ ΚΡΙΤΗΡΙΑ ΚΑΤΑΝΟΜΗΣ	Τελική πρόταση επιτροπής	Υφιστάμενες	ΑΝΑΛΟΓΟΥΣΣΕΣ ΣΤΑ ΚΡΙΤΗΡΙΑ ΚΑΤΑΝΟΜΗΣ	Τελική πρόταση επιτροπής	Υφιστάμενες	ΑΝΑΛΟΓΟΥΣΣΕΣ ΣΤΑ ΚΡΙΤΗΡΙΑ ΚΑΤΑΝΟΜΗΣ	Τελική πρόταση επιτροπής	Α ΒΑΘΜΟΥ	Β & Γ ΒΑΘΜΟΥ	Α ΒΑΘΜΟΥ	Β & Γ ΒΑΘΜΟΥ	ΑΝΑΛΟΓΙΑ ΑΝΑ ΟΡΓΑΝΙΚΗ ΘΕΣΗ ΓΡΑΜΜΑΤΕΩΝ, ΚΛΑΔΟΥ Η/Υ & ΧΕΙΡΙΣΤΩΝ Η/Υ	ΑΝΑΛΟΓΙΑ ΔΙΚΑΣΤΙΚΩΝ ΛΕΙΤΟΥΡΓΩΝ ΑΝΑ ΣΥΝΟΛΟ ΔΙΚΑΣΤΙΚΩΝ ΥΠΑΛΛΗΛΩΝ	
						Π.Ε.	Τ.Ε.	ΣΥΝΟΛΟ																2006
10 (7+8+9)																								
ΓΕΝΙΚΗ ΕΠΙΤΡΟΠΕΙΑ ΕΠΙΚΡΑΤΕΙΑΣ		8	8,0	8		0	1	1	1	1,0	1	1,0	1	10	11,0	11	1	3	1	3				
Αθήνας	9676	104	111,5	110		1	1	2	13	12,1	12	25	16,1	18	142	141,7	142	30	109	31	109	1,12	0,98	
Θεσσαλονίκης	3254	18	35,5	33		1	0	1	2	4,1	4	6	5,4	6	26	46,0	44	9	26	9	26	0,92	0,80	
Πειραιά	2865	27	31,7	31		1	0	1	6	3,6	4	8	4,8	6	41	41,0	42	8	26	9	26	0,94	0,81	
Λάρισας	859	5	10,6	10		0	0	0	2	1,1	1	2	1,4	2	9	13,1	13	2	8	2	8	0,91	0,77	
Πάτρας	806	10	10,1	10		0	0	0	2	1,0	1	3	1,3	2	15	12,4	13	2	9	2	9	1,00	0,85	
Τρίπολης	622	4	8,2	7		0	0	0	1	0,8	1	2	1,0	2	7	10,0	10	1	6	2	6	0,88	0,70	
Χανίων	537	4	7,4	6		0	0	0	1	0,7	1	2	0,9	2	7	8,9	9	1	5	1	5	0,86	0,67	
Κομοτηνής	509	4	7,1	6		0	0	0	1	0,6	1	2	0,8	2	7	8,6	9	1	5	2	5	0,86	0,67	
Ιωαννίνων	407	4	6,1	6		0	0	0	1	0,5	1	2	0,7	2	7	7,3	9	1	4	1	4	0,71	0,56	
Σύνολο ΕΦΕΤΕΙΩΝ	19535	180	228	219		3	1	4	29	24	26	52	33	42	261	289	291	55	198	59	198	1,02	0,87	

Ειδική νομοπαρασκευαστική επιτροπή για την ανακατανομή και αύξηση των οργανικών θέσεων δικαστικών υπαλλήλων (Υπουργική απόφαση με αρ. πρωτ. 50201/1-6-2005)

Πρόεδρος: Γερ. Φουρλάνος, Μέλη: Β. Νικολοπούλου, Γ. Μηλιώνη, Χρ. Καυμένακης, Δ. Λιάτσος, Παν. Πανταζής, Γραμματέας: Μαρία Κοράκη

ΜΕΛΕΤΗ, ΑΝΑΠΤΥΞΗ, ΚΑΤΑΧΩΡΗΣΗ & ΕΠΕΞΕΡΓΑΣΙΑ ΣΤΟΙΧΕΙΩΝ ΚΑΙ ΠΡΟΤΑΣΕΩΝ με βάση τα στοιχεία των Δικαστικών Υπηρεσιών: Χρήστος Καυμένακης, Πρόεδρος ΟΔΥΕ - Δημήτρης Λιάτσος, Γ. Γραμματέας ΟΔΥΕ με την τεχνική υποστήριξη του (συμβούλου μηχανογράφησης της ΟΔΥΕ) Γιώργου Χρυσικού. ΑΘΗΝΑ ΙΟΥΛΙΟΣ 2005 - ΜΑΡΤΙΟΣ 2007

8ος ΠΙΝΑΚΑΣ ΣΤΑΤΙΣΤΙΚΩΝ ΣΤΟΙΧΕΙΩΝ ΚΑΙ ΑΛΩΝ ΔΕΔΟΜΕΝΩΝ ΤΩΝ ΔΙΟΙΚΗΤΙΚΩΝ ΠΡΩΤΟΔΙΚΕΙΩΝ ΜΕ ΦΘΙΝΟΥΣΑ ΣΕΙΡΑ ΕΤΗΣΙΟΥ Μ.Ο. ΠΕΡΑΙΩΘΕΙΣΩΝ ΥΠΟΘΕΣΕΩΝ ΕΤΩΝ 2003 ΕΩΣ 2005 ΣΤΗΛΗΣ 10

ΔΙΟΙΚΗΤΙΚΑ ΠΡΩΤΟΔΙΚΕΙΑ	ΠΕΡΑΙΩΘΕΙΣΕΣ ΥΠΟΘΕΣΕΙΣ (Δημοσιευθείσες αποφάσεις, Καταργήσεις, Συνεκδικασθείσες υποθέσεις) Ετήσιος Μ.Ο. ετών '03 - '05	ΟΡΓΑΝΙΚΕΣ ΘΕΣΕΙΣ																							
		Γραμματέων		Κλάδος Η/Υ			Δακτ/φων - Χειριστών Η/Υ			Επιμελητών		ΣΥΝΟΛΑ			ΔΙΚΑΣΤΙΚΩΝ ΛΕΙΤΟΥΡΓΩΝ										
		Υφιστάμενες	ΑΝΑΛΟΓΟΥΣΕΣ ΣΤΑ ΚΡΙΤΗΡΙΑ ΚΑΤΑΝΟΜΗΣ	Τελική πρόταση επιτροπής	Υφιστάμενες	ΤΕΛΙΚΗ ΠΡΟΤΑΣΗ ΕΠΙΤΡΟΠΗΣ		Υφιστάμενες	ΑΝΑΛΟΓΟΥΣΕΣ ΣΤΑ ΚΡΙΤΗΡΙΑ ΚΑΤΑΝΟΜΗΣ	Τελική πρόταση επιτροπής	Υφιστάμενες	ΑΝΑΛΟΓΟΥΣΕΣ ΣΤΑ ΚΡΙΤΗΡΙΑ ΚΑΤΑΝΟΜΗΣ	Τελική πρόταση επιτροπής	Υφιστάμενες	ΑΝΑΛΟΓΟΥΣΕΣ ΣΤΑ ΚΡΙΤΗΡΙΑ ΚΑΤΑΝΟΜΗΣ	Τελική πρόταση επιτροπής	Υφιστάμενες	ΑΝΑΛΟΓΟΥΣΕΣ ΣΤΑ ΚΡΙΤΗΡΙΑ ΚΑΤΑΝΟΜΗΣ	Τελική πρόταση επιτροπής	Α ΒΑΘΜΟΥ	Β & Γ ΒΑΘΜΟΥ	Α ΒΑΘΜΟΥ	Β & Γ ΒΑΘΜΟΥ	ΑΝΑΛΟΓΙΑ ΑΝΑ ΟΡΓΑΝΙΚΗ ΘΕΣΗ ΓΡΑΜΜΑΤΕΩΝ, ΚΛΑΔΟΥ Η/Υ & ΧΕΙΡΙΣΤΩΝ Η/Υ	ΑΝΑΛΟΓΙΑ ΔΙΚΑΣΤΙΚΩΝ ΛΕΙΤΟΥΡΓΩΝ ΑΝΑ ΣΥΝΟΛΟ ΔΙΚΑΣΤΙΚΩΝ ΥΠΑΛΛΗΛΩΝ
						Π.Ε.	Τ.Ε.																		
	10 (7+8+9)																		2006	2007					
Αθήνας	29910	193	200,4	200		2	1	3	39	29,9	30	60	42,7	43	292	276,0	276	33	150	33	150			0,79	0,66
Θεσσαλονίκης	9827	60	66,5	65		0	1	1	11	9,8	9	15	14,0	14	86	91,4	89	13	50	13	50			0,84	0,71
Πειραιά	9622	61	65,1	64		0	1	1	7	9,6	9	15	13,7	14	83	89,5	88	12	50	12	50			0,84	0,70
Πάτρας	2382	20	16,9	20		1	0	1	4	2,4	3	5	3,4	4	29	23,7	28	4	15	4	16			0,79	0,68
Ηρακλείου	1797	11	13,0	12		1	0	1	2	1,8	2	3	2,6	3	16	18,3	18	2	9	2	11			0,73	0,61
Χαλκίδας	1581	7	11,5	11		1	0	1	2	1,6	2	3	2,3	2	12	16,4	16	2	8	2	8			0,71	0,63
Λάρισας	1444	11	10,6	11		1	0	1	3	1,4	2	3	2,1	2	17	15,1	16	2	7	2	9			0,64	0,56
Ρόδου	1442	7	10,6	10		1	0	1	1	1,4	2	2	2,1	2	10	15,1	15	2	7	2	8			0,69	0,60
Κορίνθου	1281	5	9,5	8		1	0	1	1	1,3	1	3	1,8	2	9	13,7	12	1	6	1	6			0,70	0,58
Ιωαννίνων	1228	5	9,2	8		1	0	1	2	1,2	1	2	1,8	2	9	13,2	12	2	8	2	9			1,00	0,83
Βόλου	1222	7	9,1	8		1	0	1	2	1,2	1	2	1,7	2	11	13,1	12	2	6	2	6			0,80	0,67
Καβάλας	1189	5	8,9	8		1	0	1	2	1,2	1	2	1,7	2	9	12,8	12	1	6	1	6			0,70	0,58
Χανίων	1168	5	8,8	8		1	0	1	1	1,2	1	2	1,7	2	8	12,6	12	1	5	1	6			0,60	0,50
Κοζάνης	1144	5	8,6	8		0	1	1	1	1,1	1	2	1,6	2	8	12,4	12	1	6	1	6			0,70	0,58
Τρικάλων	946	4	7,3	6		0	1	1	1	0,9	1	2	1,4	2	7	10,6	10	2	6	2	7			1,00	0,80
Πύργου	944	4	7,3	6		0	1	1	1	0,9	1	4	1,3	2	9	10,6	10	1	5	1	5			0,75	0,60
Καλαμάτας	941	5	7,3	6		0	1	1	1	0,9	1	3	1,3	2	9	10,6	10	1	5	1	5			0,75	0,60
Τρίπολης	900	4	7,0	6		0	1	1	1	0,9	1	2	1,3	2	7	10,2	10	2	7	2	7			1,13	0,90
Λαμίας	854	5	6,7	6		0	1	1	1	0,9	1	2	1,2	2	8	9,8	10	1	5	1	6			0,75	0,60
Ναυπλίου	779	4	6,2	6		0	1	1	1	0,8	1	2	1,1	2	7	9,1	10	1	3	1	3			0,50	0,40
Βέροιας	751	5	6,0	6		0	1	1	1	0,8	1	2	1,1	2	8	8,8	10	1	5	1	5			0,75	0,60
Σύρου	743	4	6,0	6		0	1	1	1	0,7	1	2	1,1	2	7	8,8	10	1	4	1	4			0,63	0,50
Σερρών	741	5	5,9	6		0	1	1	1	0,7	1	2	1,1	2	8	8,7	10	1	4	1	4			0,63	0,50
Κερκύρας	739	5	5,9	6		0	1	1	1	0,7	1	2	1,1	2	8	8,7	10	1	4	1	4			0,63	0,50
Κομοτηνής	691	4	5,6	5		0	1	1	1	0,7	1	2	1,0	2	7	8,3	9	1	3	1	3			0,57	0,44
Μυτιλήνης	691	4	5,6	5		0	1	1	1	0,7	1	2	1,0	2	7	8,3	9	1	4	1	4			0,71	0,56
Αλεξανδρούπο	686	4	5,6	5		0	1	1	1	0,7	1	2	1,0	2	7	8,2	9	1	3	1	3			0,57	0,44
Λιβαδειάς	592	4	4,9	5		0	1	1	1	0,6	1	2	0,8	2	7	7,4	9	1	4	1	4			0,71	0,56
Μεσολογγίου	550	4	4,7	5		0	1	1	1	0,5	1	2	0,8	2	7	7,0	9	1	3	1	3			0,57	0,44
Αγρινίου	535	4	4,6	5		0	1	1	1	0,5	1	2	0,8	2	7	6,9	9	1	4	1	4			0,71	0,56
ΣΥΝΟΛΟ	77323	471	545	531		12	20	32	94	77	81	154	110	128	719	765	772	96	402	96	412			0,77	0,65

**Ειδική νομοπαρασκευαστική επιτροπή για την ανακατανομή και αύξηση των οργανικών θέσεων δικαστικών υπαλλήλων
(Υπουργική απόφαση με αρ. πρωτ. 50201/1-6-2005)**

Πρόεδρος: Γερ. Φουρλάνος. Μέλη: Β. Νικολοπούλου, Γ. Μηλιώνη, Χρ. Καϋμενάκης, Δ. Λιάτσος, Παν. Πανταζής, Γραμματέας: Μαρία Κοράκη

ΜΕΛΕΤΗ, ΑΝΑΠΤΥΞΗ, ΚΑΤΑΧΩΡΗΣΗ & ΕΠΕΞΕΡΓΑΣΙΑ ΣΤΟΙΧΕΙΩΝ ΚΑΙ ΠΡΟΤΑΣΕΩΝ με βάση τα στοιχεία των Δικαστικών Υπηρεσιών: Χρήστος Καϋμενάκης,
Πρόεδρος ΟΔΥΕ - Δημήτρης Λιάτσος, Γ. Γραμματέας ΟΔΥΕ με την τεχνική υποστήριξη του (συμβούλου μηχανογράφησης της ΟΔΥΕ) Γιώργου Χρυσικού. ΑΘΗΝΑ
ΙΟΥΛΙΟΣ 2005 - ΜΑΡΤΙΟΣ 2007

1ος ΠΙΝΑΚΑΣ ΣΤΑΤΙΣΤΙΚΩΝ ΣΤΟΙΧΕΙΩΝ 15 ΕΜΜΙΣΘΩΝ ΥΠΟΘΗΚΟΦΥΛΑΚΕΙΩΝ & 2 ΕΜΜΙΣΘΩΝ ΚΤΗΜΑΤΟΛΟΓΙΚΩΝ ΓΡΑΦΕΙΩΝ

ΟΡΓΑΝΙΚΕΣ ΘΕΣΕΙΣ

ΑΘΗΝΑΣ	ΕΤΟΣ ΙΔΡΥΣΗΣ		ΠΡΑΞΕΙΣ (Μεταγραφές - Συμβόλαια, Υποθήκες, Προσημειώσεις (και εξαλειψές), Κατασχέσεις (και άρσεις), Αγωγές (και διαγραφές), Μισθώσεις, Αναγκαστικές Απαιτήσεις (Πρόξενος Διοικήσεως - Δικαστικές Αποφάσεις), Ενέχυρα κ.α.) - ΕΙΣΕΡΧΟΜΕΝΑ ΠΟΥ ΚΑΤΑΧΩΡΙΖΟΝΤΑΙ	ΑΙΤΗΣΕΙΣ (Για έκδοση πιστοποιητικών και χορήγηση αντιγράφων και κτηματολογικών χαρτών επί ήδη εγνεγραμμένων πράξεων)	ΣΥΝΟΛΟ	ΥΦΙΣΤΑΜΕΝΕΣ				ΑΝΑΛΟΓΟΥΣ (ΜΙΑ ΟΡΓΑΝΙΚΗ ΘΕΣΗ ΑΝΑ 800 ΠΡΑΞΕΙΣ ΣΥΝ ΑΙΤΗΣΕΙΣ) ΤΟ ΧΡΟΝΟ ΜΕ ΒΑΣΗ ΤΟΝ ΕΤΗΣΙΟ Μ.Ο. ΤΩΝ ΕΤΩΝ 2003 ΚΑΙ 2006 ΣΥΝ 1 ΟΡΓΑΝΙΚΗ ΘΕΣΗ ΕΠΙ ΠΛΕΟΝ ΥΠΟΘΗΚΟΦΥΛΑΚΑ ΣΥΝ 1 ΟΡΓΑΝΙΚΗ ΘΕΣΗ ΑΝΑ ΔΙΕΥΘΥΝΣΗ	ΠΡΟΤΑΣΗ ΕΠΙΤΡΟΠΗΣ			
						Μ.Ο. ΕΤΩΝ 2003 ΕΩΣ 2006			ΟΡΓΑΝΙΚΕΣ			ΠΡΟΣΩΠΟΠ ΑΓΕΙΣ	ΙΔΑΧ	ΣΥΝΟΛΟ
	1856	A	52908	18778	71686	116	2	5	123	96,61	118			
		B								1,00				
		Γ	52908	18778	71686					97,61				
ΘΕΣ/ΝΙΚΗΣ	1914	A	47788	11220	59008	56	2	2	60	74,76	75			
		B								1,00				
		Γ	47788	11220	59008					75,76				
ΠΕΙΡΑΙΑ	1857	A	19455	6592	26047	33	1	1	35	33,56	34			
		B								1,00				
		Γ	19455	6592	26047					34,56				
ΠΑΤΡΩΝ	1857	A	11528	7628	19155	5	27	1	33	24,94	32			
		B	16809	21198	38007					48,51				
		Γ	24135	23526	47661					73,45				
ΑΡΤΑΣ	1891	A	4128	3564	7692	8	2		10	10,61	11			
		B	783	1603	2386					3,98				
		Γ	4911	5167	10077					14,60				
ΗΡΑΚΛΕΙΟΥ	1881	A	13577	4557	16741	16	1		17	21,93	22			
		B								1,00				
		Γ	13577	4557	16741					22,93				
ΙΩΑΝΝΙΝΩΝ	1914	A	11556	2541	14097	13		1	14	18,62	19			
		B								1,00				
		Γ	11556	2541	14097					19,62				
ΚΑΤΕΡΙΝΗΣ	1914	A	13433	9720	23153	9	7	1	17	29,94	25			
		B								1,00				
		Γ	13433	9720	23280					30,94				
ΝΑΥΠΛΙΟΥ	1900	A	3137	906	4042	8			8	6,05	8			
		B								1,00				
		Γ	3137	906	4042					7,05				
ΝΕΑΠΟΛΗΣ ΛΑΣΙΘΙΟΥ	1881	A	993	688	1682	4			4	3,10	4			
		B								1,00				
		Γ	993	688	1682					4,10				
ΧΑΛΑΝΔΡΙΟΥ	1952	A	6590	2791	9381	7	7	4	18	12,73	14			
		B								1,00				
		Γ	6590	2791	9381					13,73				
ΧΑΝΙΩΝ	1900	A	7750	6736	14486	10			10	19,11	19			
		B								1,00				
		Γ	7750	6736	14486					20,11				
ΧΙΟΥ	1914	A	3596	2424	6020	7			7	8,52	9			
		B								1,00				
		Γ	3596	2424	6020					9,52				
ΣΑΛΑΜΙΝΑΣ	1857	A	4733	2733	7466	4	3		7	10,33	10			
		B								1,00				
		Γ	4733	2733	7466					11,33				
ΣΑΜΟΥ	1887	A	1276	517	1793	7	1		8	3,24	8			
		B								1,00				
		Γ	1276	517	1793					4,24				
ΡΟΔΟΥ	1923	A	12295	15047	27342	34	2	2	38	35,18	36			
		B								1,00				
		Γ	12295	15047	27342					36,18				
ΚΩ - ΛΕΡΟΥ	1929	A	2667	3647	6313	12			12	8,89	12			
		B								1,00				
		Γ	2667	3647	6313					9,89				
						349	55	17	421		456			

**ΣΤ. ΑΥΞΗΣΗ - ΑΝΑΚΑΤΑΝΟΜΗ ΤΩΝ ΟΡΓΑΝΙΚΩΝ ΘΕΣΕΩΝ
ΚΑΤΑ ΚΛΑΔΟ ΣΕ ΟΛΗ ΤΗ ΧΩΡΑ ΣΥΜΦΩΝΑ ΜΕ ΤΑ
ΠΑΡΑΠΑΝΩ ΚΡΙΤΗΡΙΑ ΚΑΙ ΜΕ ΤΟ ΣΥΓΚΕΝΤΡΩΤΙΚΟ
ΠΙΝΑΚΑ ΠΟΥ ΑΚΟΛΟΥΘΕΙ ΑΛΛΑ ΚΑΙ ΕΠΙΣΥΝΑΠΤΕΤΑΙ**

Ειδική νομοπαρασκευαστική επιτροπή για την ανακατανομή και αύξηση των οργανικών θέσεων δικαστικών υπαλλήλων (Υπουργική απόφαση με αρ. πρωτ. 50201/1-6-2005)

Πρόεδρος: Γερ. Φουρλάνος, Μέλη: Β. Νικολοπούλου, Γ. Μηλιώνη, Χρ. Καϊμενάκης, Δ. Λιάτσος, Παν. Πανταζής, Γραμματέας: Μαρία Κοράκη

ΜΕΛΕΤΗ, ΑΝΑΠΤΥΞΗ, ΚΑΤΑΧΩΡΗΣΗ & ΕΠΕΞΕΡΓΑΣΙΑ ΣΤΟΙΧΕΙΩΝ ΚΑΙ ΠΡΟΤΑΣΕΩΝ με βάση τα στοιχεία των Δικαστικών Υπηρεσιών: Χρήστος Καϊμενάκης, Πρόεδρος ΟΔΥΕ - Δημήτρης Λιάτσος, Γ. Γραμματέας ΟΔΥΕ με την τεχνική υποστήριξη του (συμβούλου μηχανογράφησης της ΟΔΥΕ) Γιώργου Χρυσικού.
ΑΘΗΝΑ ΙΟΥΛΙΟΣ 2005 - ΜΑΡΤΙΟΣ 2007

ΣΥΓΚΕΝΤΡΩΤΙΚΟΣ ΠΙΝΑΚΑΣ ΥΦΙΣΤΑΜΕΝΩΝ ΚΑΙ ΠΡΟΤΕΙΝΟΜΕΝΩΝ ΟΡΓΑΝΙΚΩΝ ΘΕΣΕΩΝ

		ΓΡΑΜΜΑΤΕΩΝ		ΚΛΑΔΟΣ Η/Υ		ΧΕΙΡΙΣΤΩΝ Η/Υ		ΕΠΙΜΕΛΗΤΩΝ		ΣΥΝΟΛΟ		ΥΦΙΣΤΑΜΕΝΕΣ ΔΙΚΑΣΤΙΚΩΝ ΛΕΙΤΟΥΡΓΩΝ 2007
		ΥΦΙΣΤΑΜΕΝΕΣ	ΤΕΛΙΚΗ ΠΡΟΤΑΣΗ ΕΠΙΤΡΟΠΗΣ	ΥΦΙΣΤΑΜΕΝΕΣ (Έχουν συσταθεί επί πλέον 100 θέσεις για όλα τα δικαστήρια αλλά δεν έχουν καταμετρηθεί)***	ΤΕΛΙΚΗ ΠΡΟΤΑΣΗ ΕΠΙΤΡΟΠΗΣ	ΥΦΙΣΤΑΜΕΝΕΣ	ΤΕΛΙΚΗ ΠΡΟΤΑΣΗ ΕΠΙΤΡΟΠΗΣ	ΥΦΙΣΤΑΜΕΝΕΣ	ΤΕΛΙΚΗ ΠΡΟΤΑΣΗ ΕΠΙΤΡΟΠΗΣ	ΥΦΙΣΤΑΜΕΝΕΣ (Περιλαμβάνονται και οι 100 θέσεις Η/Υ που δεν έχουν καταμετρηθεί)	ΤΕΛΙΚΗ ΠΡΟΤΑΣΗ ΕΠΙΤΡΟΠΗΣ	
ΔΙΚΑΣΤΗΡΙΑ												
ΠΟΙΝΙΚΑ & ΠΟΛΙΤΙΚΑ	ΑΡΕΙΟΣ ΠΑΓΟΣ	49	52		2	5	7	7	7	61	68	68
	ΕΙΣΑΓΓΕΛΙΑ ΑΡΕΙΟΥ ΠΑΓΟΥ	26	29		2	2	4	9	9	37	44	18
	ΕΦΕΤΕΙΑ	386	441		17	40	38	73	49	499	545	497
	ΕΙΣΑΓΓΕΛΙΕΣ ΕΦΕΤΩΝ	211	259		3	7	7	115	86	333	355	145
	ΠΡΩΤΟΔΙΚΕΙΑ	2136	2346		74	221	173	268	162	2625	2755	1137
	ΕΙΣΑΓΓΕΛΙΕΣ ΠΡΩΤΟΔΙΚΩΝ	1178	1336		16	15	18	904	725	2097	2095	394
	ΕΙΡΗΝΟΔΙΚΕΙΑ & ΠΤΑΙΣΜΑΤΟΔΙΚΕΙΑ	1257	1406		16	12	31	495	358	1764	1811	661
ΣΥΝΟΛΟ	5243	5869	***100	130	302	278	1871	1396	7516	7673	2920	
ΔΙΟΙΚΗΤΙΚΑ & ΣΤΕ	ΣΤΕ	62	80	4	4	19	15	22	15	107	114	168
	ΓΕΝΙΚΗ ΕΠΙΤΡΟΠΕΙΑ	8	8		1	1	1	1	1	10	11	4
	ΕΦΕΤΕΙΑ	180	219		4	29	26	52	42	261	291	257
	ΠΡΩΤΟΔΙΚΕΙΑ	471	531		32	94	81	154	128	719	772	508
	ΣΥΝΟΛΟ	721	838	4	41	143	123	229	186	1097	1188	937
ΓΕΝΙΚΟ ΣΥΝΟΛΟ		5964	6707	104	171	445	401	2100	1582	8613	8861	3857
ΥΠΟΘΗΚΟΦΥΛΑΚΕΙΑ ΚΑΙ ΚΤΗΜΑΤΟΛΟΓΙΚΑ ΓΡΑΦΕΙΑ										404	456	
ΓΕΝΙΚΟ ΣΥΝΟΛΟ		5964	6707	104	171	445	401	2100	1582	9017	9317	3857

Z. ΓΕΝΙΚΑ ΣΥΜΠΕΡΑΣΜΑΤΑ – ΠΡΟΤΑΣΕΙΣ

α. Για την αυξομείωση κατά κλάδο των οργανικών θέσεων των Δικαστικών Υπαλλήλων του Αρείου Πάγου, της Εισαγγελίας του Αρείου Πάγου, του Συμβουλίου της Επικρατείας, της Γενικής Επιτροπείας επί των Τακτικών Διοικητικών Δικαστηρίων, των Πολιτικών και Ποινικών Δικαστηρίων και Εισαγγελιών και των Διοικητικών Δικαστηρίων της χώρας και άλλα ζητήματα:

Η ΕΠΙΤΡΟΠΗ ΠΡΟΤΕΙΝΕΙ :

- 1ο. Να μειωθούν οι οργανικές θέσεις ΕΠΙΜΕΛΗΤΩΝ ΔΙΚΑΣΤΗΡΙΩΝ. Από 2.100 που είναι σήμερα σε 1.582 (**Μείωση 518** οργανικών θέσεων).
- 2ο. Να μειωθούν οι οργανικές θέσεις χειριστών Η/Υ- Δακτυλογράφων από 445 που είναι σήμερα σε 401 (**Μείωση 44** οργανικών θέσεων).
- 3ο. Να αυξηθούν οι οργανικές θέσεις των ΓΡΑΜΜΑΤΕΩΝ από 5.964 που είναι σήμερα σε 6.707 (**Αύξηση 743** οργανικών θέσεων)
- 4ο. Να αυξηθούν οι οργανικές θέσεις των κλάδων ΠΕ και ΤΕ Πληροφορικής από 104 (συνολικά) που είναι σήμερα σε 171 (**Αύξηση 67** οργανικών θέσεων)
- 5ο. Οι οργανικές θέσεις γραμματέων να παραμείνουν τουλάχιστον ίσες με τις υφιστάμενες ακόμα και στην περίπτωση που οι αναλογούσες (σύμφωνα με τα παραπάνω κριτήρια) είναι λιγότερες. Σε όσες δε δικαστικές υπηρεσίες θα μειωθούν οι οργανικές θέσεις χειριστών Η/Υ – δακτυλογράφων και επιμελητών σε αριθμό μικρότερο των υπηρετούντων, προτείνουμε να παραμείνουν όλοι οι υπηρετούντες ως υπεράριθμοι (σε προσωποπαγείς θέσεις) μέχρι την αποχώρησή τους από την Υπηρεσία.

ΔΗΛΑΔΗ ΝΑ ΑΥΞΗΘΕΙ Ο ΣΥΝΟΛΙΚΟΣ ΑΡΙΘΜΟΣ ΤΩΝ ΟΡΓΑΝΙΚΩΝ ΘΕΣΕΩΝ ΤΩΝ ΔΙΚΑΣΤΙΚΩΝ ΥΠΑΛΛΗΛΩΝ του Αρείου Πάγου, της Εισαγγελίας του Αρείου Πάγου, του Συμβουλίου της Επικρατείας, της Γενικής Επιτροπείας επί των Τακτικών Διοικητικών Δικαστηρίων, των Πολιτικών και Ποινικών Δικαστηρίων και Εισαγγελιών και των Διοικητικών Δικαστηρίων της χώρας ΑΠΟ 8.613 ΠΟΥ ΕΙΝΑΙ ΣΗΜΕΡΑ ΣΕ 8.861 (ΣΥΝΟΛΙΚΗ ΑΥΞΗΣΗ 248 ΟΡΓΑΝΙΚΩΝ ΘΕΣΕΩΝ – ΠΟΣΟΣΤΟ ΑΥΞΗΣΗΣ 2,88 %)

β. Ειδικότερα δε για τα έμμισθα Υποθηκοφυλακεία και Κτηματολογικά Γραφεία,

Η ΕΠΙΤΡΟΠΗ ΠΡΟΤΕΙΝΕΙ ΓΙΑ ΤΗΝ ΚΑΤΑΝΟΜΗ ΤΩΝ ΟΡΓΑΝΙΚΩΝ ΘΕΣΕΩΝ:

- 1ο. Να ληφθούν υπόψη αθροιστικά τα στατιστικά στοιχεία και των εμμίσθων Υποθηκοφυλακείων και των μεταβατικών Κτηματολογικών Γραφείων της «Κτηματολόγιο Α.Ε.» και η ανάγκη κτηματογράφησης της περιοχής αρμοδιότητάς τους.

- 2ο. Να ληφθεί υπόψη ο ετήσιος μέσος όρος των πράξεων και αιτήσεων των ετών 2003 έως και 2006
- 3ο. Να ληφθεί υπόψη η αναλογία 800 πράξεων – αιτήσεων κατ' έτος και επί πλέον μία οργανική θέση ανά Υποθηκοφύλακα και Διεύθυνση.
- 4ο. Να παραμείνουν οι υφιστάμενες οργανικές θέσεις στην περίπτωση που οι αναλογούσες (σύμφωνα με τα παραπάνω κριτήρια) είναι λιγότερες.
- 5ο. Να αυξηθεί ο συνολικός αριθμός των υπαλλήλων των εμπίσθων Υποθηκοφυλακείων και Κτηματολογικών Γραφείων από 404 που είναι σήμερα σε 456, (**αύξηση 52 οργανικών θέσεων – ΠΟΣΟΣΤΟ ΑΥΞΗΣΗΣ 12,88 %**), λόγω και της αύξησης της κίνησης εργασιών τους.

ΔΗΛΑΔΗ ΝΑ ΑΥΞΗΘΕΙ Ο ΣΥΝΟΛΙΚΟΣ ΑΡΙΘΜΟΣ ΤΩΝ ΟΡΓΑΝΙΚΩΝ ΘΕΣΕΩΝ ΤΩΝ ΔΙΚΑΣΤΙΚΩΝ ΥΠΑΛΛΗΛΩΝ του Αρείου Πάγου , της Εισαγγελίας του Αρείου Πάγου, του Συμβουλίου της Επικρατείας , της Γενικής Επιτροπείας επί των Τακτικών Διοικητικών Δικαστηρίων, των Πολιτικών και Ποινικών Δικαστηρίων και Εισαγγελιών και των Διοικητικών Δικαστηρίων καθώς και των εμπίσθων Υποθηκοφυλακείων και Κτηματολογικών Γραφείων της χώρας ΑΠΟ 9.017 ΠΟΥ ΕΙΝΑΙ ΣΗΜΕΡΑ ΣΕ 9.317

(ΣΥΝΟΛΙΚΗ ΑΥΞΗΣΗ 300 ΟΡΓΑΝΙΚΩΝ ΘΕΣΕΩΝ – ΠΟΣΟΣΤΟ ΑΥΞΗΣΗΣ 3,33 %)

γ. Η ΕΠΙΤΡΟΠΗ ΠΡΟΤΕΙΝΕΙ, επίσης :

- 1ο. Να αλλάξουν τα ερωτηματολόγια – πίνακες στατιστικών στοιχείων που αποστέλλονται για συμπλήρωση από τις αρμόδιες υπηρεσίες του Υπουργείου Δικαιοσύνης, και να προσαρμοστούν στους πίνακες που επισυνάπτονται.
- 2ο. Να αλλάξει επίσης η διαδικασία αποστολής και συγκέντρωσης των ως άνω πινάκων (π.χ. να αποστέλλονται από το Υπουργείο Δικαιοσύνης στα Εφετεία και τις Εισαγγελίες Εφετών που θα μεριμνούν να συγκεντρώσουν όλους τους πίνακες των δικαστικών υπηρεσιών της Εφετειακής Περιφέρειας τους και μόνο τότε, δηλαδή όταν τα Εφετεία και οι Εισαγγελίες Εφετών θα έχουν συγκεντρώσει όλους τους πίνακες συμπληρωμένους, θα τους αποστέλλουν στο Υπουργείο Δικαιοσύνης).
- 3ο. Να εξεταστεί στο μέλλον η κατανομή των οργανικών θέσεων δικαστικών υπαλλήλων με ενιαία και σταθερά κριτήρια σε

συνδυασμό και αναλογία με τα κριτήρια και την κατανομή των οργανικών θέσεων των δικαστικών λειτουργών. Δηλαδή, να υπάρχει μία καθορισμένη αναλογική σχέση και μεταξύ των κριτηρίων και μεταξύ των οργανικών θέσεων των δικαστικών λειτουργών και των δικαστικών υπαλλήλων.

Αθήνα.....

Ο Πρόεδρος της
Επιτροπής

Η Γραμματέας

Τα Μέλη

Γεράσιμος Φουρλάνος

Μαρία Κοράκη

Β. Νικολοπούλου

Γ. Μηλιώνη

Χρ. Καϊμενάκης

Δ. Λιάτσος

Παν. Πανταζής

ΟΡΓΑΝΙΚΕΣ ΘΕΣΕΙΣ
ΔΙΚΑΣΤΙΚΩΝ ΥΠΑΛΛΗΛΩΝ

1989 → 8609

ΣΗΜΕΡΑ → 8513

ΔΕΝ ΠΕΡΙΛΑΜΒΑΝΟΝΤΑΙ ΟΙ 100 ΘΕΣΕΙΣ ΚΛΑΔΟΥ Η/Υ
ΠΟΥ ΕΧΟΥΝ ΣΥΣΤΑΘΕΙ ΑΛΛΑ ΔΕΝ ΕΧΟΥΝ ΚΑΤΑΝΕΜΗΘΕΙ

ΕΝΩ ΤΗΝ ΙΔΙΑ ΣΤΙΓΜΗ

ΑΥΞΗΘΗΚΑΝ

ΚΑΙ ΟΙ ΟΡΓΑΝΙΚΕΣ ΘΕΣΕΙΣ
ΔΙΚΑΣΤΙΚΩΝ ΛΕΙΤΟΥΡΓΩΝ,
ΚΑΙ ΤΑ ΔΙΚΑΣΤΗΡΙΑ
ΚΑΙ Η ΚΙΝΗΣΗ ΕΡΓΑΣΙΩΝ
(ΕΔΡΕΣ, ΔΙΚΑΣΙΜΟΙ, ΑΠΟΦΑΣΕΙΣ)

ΠΡΩΤΟΔΙΚΕΙΑ – ΕΙΣΑΓΓΕΛΙΕΣ ΠΡΩΤΟΔΙΚΩΝ

ΑΓΩΓΕΣ & ΑΙΤΗΣΕΙΣ

ΣΤΑ ΠΟΛΙΤΙΚΑ - ΠΟΙΝΙΚΑ ΠΡΩΤΟΔΙΚΕΙΑ

(ΠΕΡΙΛΑΜΒΑΝΟΝΤΑΙ ΚΑΙ ΟΙ ΔΙΑΤΑΓΕΣ ΠΛΗΡΩΜΗΣ, ΟΙ ΠΡΟΣΗΜΕΙΩΣΕΙΣ ΚΑΙ ΟΙ ΔΙΑΘΗΚΕΣ)

Μ.Ο. ΕΤΩΝ
1989-1990 → **289.901**

Μ.Ο. ΕΤΩΝ
2003-2004 → **412.442**

243.016 ΑΓΩΓΕΣ + 169.426 Δ.Π. ΚΑΙ ΠΡΟΣΗΜΕΙΩΣΕΙΣ

ΠΡΩΤΟΔΙΚΕΙΑ – ΕΙΣΑΓΓΕΛΙΕΣ ΠΡΩΤΟΔΙΚΩΝ

ΠΟΛΙΤΙΚΕΣ ΑΠΟΦΑΣΕΙΣ

(ΠΕΡΙΛΑΜΒΑΝΟΝΤΑΙ ΚΑΙ ΟΙ ΔΙΑΤΑΓΕΣ ΠΛΗΡΩΜΗΣ, ΟΙ ΠΡΟΣΗΜΕΙΩΣΕΙΣ ΚΑΙ ΟΙ ΔΙΑΘΗΚΕΣ)

Μ.Ο. ΕΤΩΝ
1989-1990 → **187.083**

Μ.Ο. ΕΤΩΝ
2003-2004 → **307.333**

137.907 ΠΟΛΙΤΙΚΕΣ ΑΠΟΦΑΣΕΙΣ + 169.426 Δ.Π. ΚΑΙ ΠΡΟΣΗΜΕΙΩΣΕΙΣ

ΠΡΩΤΟΔΙΚΕΙΑ – ΕΙΣΑΓΓΕΛΙΕΣ ΠΡΩΤΟΔΙΚΩΝ
ΜΗΝΥΣΕΙΣ

Μ.Ο. ΕΤΩΝ 1989-1990 → 578.842

Μ.Ο. ΕΤΩΝ 2003-2004 → 768.771

ΣΥΝ ΑΝΑΣΤΟΛΕΣ ΑΚΥΡΩΣΕΙΣ ΣΥΓΧΩΝΕΥΣΕΙΣ 37.500

ΣΥΝ ΕΦΕΣΕΙΣ ΚΑΤΑ ΑΠΟΦΑΣΕΩΝ ΜΟΝΟΜΕΛΟΥΣ ΠΛΗΜ/ΚΕΙΟΥ 60.000

ΠΡΩΤΟΔΙΚΕΙΑ – ΕΙΣΑΓΓΕΛΙΕΣ ΠΡΩΤΟΔΙΚΩΝ
ΣΥΝΟΛΟ ΠΟΙΝΙΚΩΝ ΑΠΟΦΑΣΕΩΝ

Μ.Ο. ΕΤΩΝ 1989-1990 → 720.200

Μ.Ο. ΕΤΩΝ 2003-2004 → 930.216

ΠΡΩΤΟΔΙΚΕΙΑ – ΕΙΣΑΓΓΕΛΙΕΣ ΠΡΩΤΟΔΙΚΩΝ
ΠΟΙΝΙΚΕΣ ΑΠΟΦΑΣΕΙΣ ΜΟΝΟΜΕΛΟΥΣ
ΠΛΗΜΜΕΛΕΙΟΔΙΚΕΙΟΥ

Μ.Ο. ΕΤΩΝ → **465.410**
1989-1990

ΣΥΝ 60.000 ΑΠΟΦΑΣΕΙΣ ΜΕΤΑΒΑΤΙΚΟΥ ΜΟΝΟΜΕΛΟΥΣ ΠΛΗΜ/ΚΕΙΟΥ = 525.410

Μ.Ο. ΕΤΩΝ → **550.823**
2003-2004

ΣΥΝ 100.000 ΑΠΟΦΑΣΕΙΣ ΜΕΤΑΒΑΤΙΚΟΥ ΜΟΝΟΜΕΛΟΥΣ ΠΛΗΜ/ΚΕΙΟΥ = 650.823

ΠΡΩΤΟΔΙΚΕΙΑ – ΕΙΣΑΓΓΕΛΙΕΣ ΠΡΩΤΟΔΙΚΩΝ
ΠΟΙΝΙΚΕΣ ΑΠΟΦΑΣΕΙΣ ΜΟΝΟΜΕΛΟΥΣ &
ΤΡΙΜΕΛΟΥΣ ΔΙΚΑΣΤΗΡΙΟΥ ΑΝΗΛΙΚΩΝ

Μ.Ο. ΕΤΩΝ → **14.736**
1989-1990

Μ.Ο. ΕΤΩΝ → **20.109**
2003-2004

ΠΡΩΤΟΔΙΚΕΙΑ – ΕΙΣΑΓΓΕΛΙΕΣ ΠΡΩΤΟΔΙΚΩΝ
ΠΟΙΝΙΚΕΣ ΑΠΟΦΑΣΕΙΣ ΤΡΙΜΕΛΟΥΣ
ΠΛΗΜΜΕΛΕΙΟΔΙΚΕΙΟΥ

Μ.Ο. ΕΤΩΝ → **178.438**
1989-1990

Μ.Ο. ΕΤΩΝ → **266.784**
2003-2004

ΠΡΩΤΟΔΙΚΕΙΑ – ΕΙΣΑΓΓΕΛΙΕΣ ΠΡΩΤΟΔΙΚΩΝ
ΠΟΙΝΙΚΕΣ ΑΠΟΦΑΣΕΙΣ ΜΙΚΤΟΥ ΟΡΚΩΤΟΥ
ΔΙΚΑΣΤΗΡΙΟΥ

Μ.Ο. ΕΤΩΝ → **1.616**
1989-1990

Μ.Ο. ΕΤΩΝ → **2.500**
2003-2004

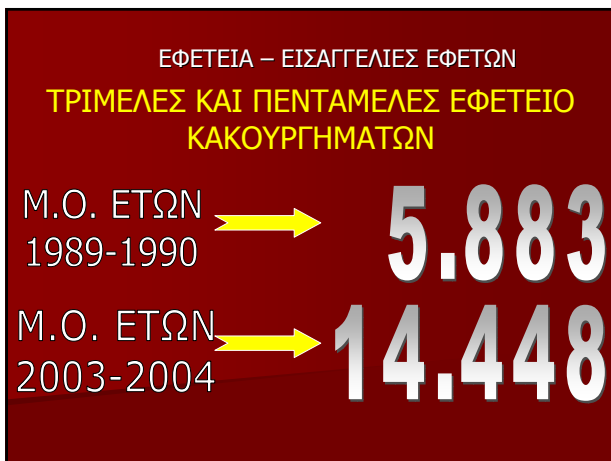


ΕΦΕΤΕΙΑ – ΕΙΣΑΓΓΕΛΙΕΣ ΕΦΕΤΩΝ
ΕΙΣΑΧΘΕΙΣΕΣ ΠΟΛΙΤΙΚΕΣ ΥΠΟΘΕΣΕΙΣ

Μ.Ο. ΕΤΩΝ 1989-1990	→	ΔΕΝ ΥΠΑΡΧΟΥΝ ΣΤΟΙΧΕΙΑ
Μ.Ο. ΕΤΩΝ 2003-2004	→	32.188

ΕΦΕΤΕΙΑ – ΕΙΣΑΓΓΕΛΙΕΣ ΕΦΕΤΩΝ
ΣΥΝΟΛΟ ΠΟΛΙΤΙΚΩΝ ΑΠΟΦΑΣΕΩΝ

Μ.Ο. ΕΤΩΝ 1989-1990	→	24.321
Μ.Ο. ΕΤΩΝ 2003-2004	→	20.653



ΕΦΕΤΕΙΑ – ΕΙΣΑΓΓΕΛΙΕΣ ΕΦΕΤΩΝ

**ΓΕΝΙΚΟ ΣΥΝΟΛΟ ΠΟΛΙΤΙΚΩΝ & ΠΟΙΝΙΚΩΝ
ΑΠΟΦΑΣΕΩΝ**

Μ.Ο. ΕΤΩΝ
1989-1990 → **56.888**


Μ.Ο. ΕΤΩΝ
2003-2004 → **64.207**


ΕΦΕΤΕΙΑ – ΕΙΣΑΓΓΕΛΙΕΣ ΕΦΕΤΩΝ

ΒΟΥΛΕΥΜΑΤΑ

Μ.Ο. ΕΤΩΝ
1989-1990 → **5.397**

Μ.Ο. ΕΤΩΝ
2003-2004 → **7.759**





ΟΡΓΑΝΙΚΕΣ ΘΕΣΕΙΣ
ΔΙΚΑΣΤΙΚΩΝ ΥΠΑΛΛΗΛΩΝ

1989 → 8609

ΣΗΜΕΡΑ → 8513

ΔΕΝ ΠΕΡΙΛΑΜΒΑΝΟΝΤΑΙ ΟΙ 100 ΘΕΣΕΙΣ ΚΛΑΔΟΥ Η/Υ
ΠΟΥ ΕΚΟΥΣ ΣΥΣΤΑΘΕΙ ΑΛΛΑ ΔΕΝ ΕΚΟΥΣ ΚΑΤΑΝΕΜΩΣΕΙ

**ΤΗΝ ΙΔΙΑ ΣΤΙΓΜΗ
ή ΧΡΟΝΙΚΗ ΠΕΡΙΟΔΟ**

Έχουν αυξηθεί
η κίνηση εργασιών και η ύλη
των δικαστικών υπηρεσιών
και έχουν συσταθεί
νέα Πολιτικά, Ποινικά και Διοικητικά
Δικαστήρια

**ΤΗΝ ΙΔΙΑ ΣΤΙΓΜΗ
ή ΧΡΟΝΙΚΗ ΠΕΡΙΟΔΟ**

Σημαντικό ποσοστό υπηρετούντων
δικαστικών υπαλλήλων ανά έτος,
απουσιάζει δικαιολογημένα με άδειες
μητρότητας, εκπαιδευτικές και άνευ
αποδοχών αλλά και λόγω προβλημάτων
υγείας αρκετά από τα οποία οφείλονται
στην εντατικοποίηση της εργασίας κ.α.

**ΤΗΝ ΙΔΙΑ ΣΤΙΓΜΗ
ή ΧΡΟΝΙΚΗ ΠΕΡΙΟΔΟ**

Ένα μεγάλο ποσοστό δικαστικών υπαλλήλων
βρίσκεται με απόσπαση σε άλλες υπηρεσίες
συνεχώς και σταθερά την τελευταία εικοσαετία

**ΤΗΝ ΙΔΙΑ ΣΤΙΓΜΗ
ή ΧΡΟΝΙΚΗ ΠΕΡΙΟΔΟ**

**Οι οργανικές θέσεις των
Δικαστικών Λειτουργιών
έχουν αυξηθεί**

**ΤΗΝ ΙΔΙΑ ΣΤΙΓΜΗ
ή ΧΡΟΝΙΚΗ ΠΕΡΙΟΔΟ**

Τα κριτήρια για την εκάστοτε μέχρι και σήμερα
ανακατανομή (μεταξύ των κλάδων) των
οργανικών θέσεων δεν ήταν ενιαία και σταθερά
για όλες τις Δικαστικές Υπηρεσίες, με
αποτέλεσμα η ανακατανομή των οργανικών
θέσεων των δικαστικών υπαλλήλων ενίοτε να
μην είναι ορθολογική, ενώ τώρα γίνεται
προσπάθεια εξορθολογισμού αυτής.

Ειδική νομοθεσιαστική επιτροπή για την ανακατανομή και αύξηση των οργανικών θέσεων δικαστικών υπαλλήλων (Υπουργική απόφαση με αρ. πρωτ. 50201/1-6-2005)

Πρόεδρος: Γερ. Φουρλάνος. Μέλη: Β. Νικολοπούλου, Γ. Μηλιώνη, Χρ. Καϊμενάκης, Δ. Λιάτσος, Παν. Πανταζής. Γραμματέας: Μαρία Κοράκη ΜΕΛΕΤΗ, ΑΝΑΠΤΥΞΗ, ΚΑΤΑΧΩΡΗΣΗ & ΕΠΕΞΕΡΓΑΣΙΑ ΣΤΟΙΧΕΙΩΝ ΚΑΙ ΠΡΟΤΑΣΕΩΝ με βάση τα στοιχεία των Δικαστικών Υπηρεσιών: Χρήστος Καϊμενάκης, Πρόεδρος ΟΔΥΕ - Δημήτρης Λιάτσος, Γ. Γραμματέας ΟΔΥΕ με την τεχνική υποστήριξη του (συμβούλου μηχανογράφησης της ΟΔΥΕ) Γιώργου Χρυσικού. ΑΘΗΝΑ ΙΟΥΛΙΟΣ 2005 - ΜΑΡΤΙΟΣ 2007

7ος ΠΙΝΑΚΑΣ ΜΕ ΣΤΑΤΙΣΤΙΚΑ ΣΤΟΙΧΕΙΑ ΕΦΕΤΕΙΩΝ και ΕΙΣΑΓΓΕΛΙΩΝ ΕΦΕΤΩΝ ΜΕ ΦΘΙΝΟΥΣΑ ΣΕΙΡΑ ΕΤΗΣΙΟΥ ΜΕΣΟΥ ΟΡΟΥ ΣΥΝΟΛΟΥ ΠΟΙΝΙΚΩΝ ΚΑΙ ΠΟΛΙΤΙΚΩΝ ΑΠΟΦΑΣΕΩΝ ΕΤΩΝ 2003 ΚΑΙ 2004

α) ΕΦΕΤΕΙΟ β) ΕΙΣΑΓΓΕΛΙΑ δ) ΜΕΤΑΒΑΤΙΚΟ ΕΦΕΤΕΙΟ	Εισαχθείσες - κατατεθείσες δικογραφίες πολιτικού τμήματος	Πολιτικές αποφάσεις	Βουλεύματα	Σύνολο αποφάσεων ουσίας και αναβλητικών Τριμελούς Πλημ/των και Ανηλίκων	Σύνολο αποφάσεων ουσίας και αναβλητικών Τριμελούς και Πενταμελούς Κακούρημάτων	Σύνολο αποφάσεων ουσίας και αναβλητικών ΜΟΕ	Γενικό σύνολο ποινικών αποφάσεων	ΣΥΝΟΛΟ ΠΟΛΙΤΙΚΩΝ ΑΠΟΦΑΣΕΩΝ ΚΑΙ ΒΟΥΛΕΥΜΑΤΩΝ ΓΙΑ ΚΑΘΑΡΟΓΡΑΦΗ	ΣΥΝΟΛΟ ΠΟΙΝΙΚΩΝ ΚΑΙ ΠΟΛΙΤΙΚΩΝ ΑΠΟΦΑΣΕΩΝ	ΟΡΓΑΝΙΚΕΣ ΘΕΣΕΙΣ α) Εφετειών γ) Εισαγγελιών Εφ.						
										Γραμματέων	Δακτυλογράφων	Επιμελητών	ΣΥΝΟΛΑ	Οργανικές θέσεις Δικαστικών Λειτουργιών		
										20	21	22	23	2006	2007	
	1 Μ.Ο.	3 Μ.Ο.	5 Μ.Ο.	6+7 Μ.Ο.	8+9 Μ.Ο.	10 Μ.Ο.	11 Μ.Ο.	24 Μ.Ο.	25 Μ.Ο.	20α				2006	2007	
Αθηνών (α,γ:Εδρας δ.Μεταβατικό)	α γ δ	13756 400	9252 228	3104	12639 262	5708 130	142 392	18489	12356	27740 620	163 81	20 3	30 40	213 124	253 65	258 66
Θεσσαλονίκης	α γ	5348	3494	1881	4066	2603	51	6720	5375	10213	60 32	5 1	8 18	73 51	66 19	68 20
Πατρών	α γ	1901	1180	316	1723	842	40	2604	1495	3784	23 13	2 1	4 8	29 22	22 8	22 8
Πειραιά	α γ	2081	1171	513	1650	922	22	2593	1683	3764	36 18	3 1	8 15	47 34	41 14	42 14
Λάρισας	α γ	1536	887	398	1599	847	24	2470	1285	3357	18 13	2 1	3 5	23 19	19 7	19 7
Κρήτης Χανιά	α γ	1208	700	328	995	731	27	1752	1028	2452	13 9	1	3 4	17 13	14 5	15 5
Θράκης	α γ	1255	661	283	1120	605	25	1749	944	2410	12 7	1	3 3	16 10	12 4	13 4
Ναυπλίου	α γ	846	676	205	1020	573	36	1629	881	2304	13 7	1	3 4	17 11	10 3	10 3
Δ.Μακεδονίας Κοζάνη	α γ	472	319	102	664	175	9	848	421	1166	6 5	1	1 2	8 7	6 3	6 3
Καλαμάτας 2005 και 2006 κατά προσέγγιση	α γ	452	248	63	585	258	12	855	311	1102	5 4		1 2	6 6	5 2	5 2
Ιωαννίνων	α γ	666	378	183	430	163	8	601	561	979	9 4	1	3 3	13 7	10 3	10 3

Λαμίας (α,γ:Εδρας δ. Μεταβατικό)	α	493	259	107	457	158	13	626	366	885	6		1	7	6	6
	γ δ	200	120		120	40		160		280	5		2	7	3	3
Δωδεκανησου Ρόδος (α,γ:Εδρας δ. Μεταβατικό)	α	418	336	106	320	168	6	494	441	829	7	1	1	9	8	8
	γ δ	135	90		100	35		135		225	4		3	7	2	2
Κέρκυρας	α	488	267	65	286	227	17	530	332	796	7	1	3	11	6	6
	γ δ										4		4	8	2	2
Αιγαίου (α,γ:Εδρας δ.Μεταβατικό)	α	241	169	107	278	148	9	435	276	603	8	1	1	10	9	9
	γ δ	297	223		357	119		476		699	5		2	7	3	3
ΣΥΝΟΛΑ	α	31156	19992	7759	27830	14124	439	42391	27751	62382	386	40	73	499	487	497
	γ δ										211	7	115	333	143	145
Μεταβατικά	δ	1032	661		839	324		1163		1824						

Ειδική νομοπαρασκευαστική επιτροπή για την ανακατανομή και αύξηση των οργανικών θέσεων δικαστικών υπαλλήλων (Υπουργική απόφαση με αρ. πρωτ. 50201/1-6-2005)

Πρόεδρος: Γερ. Φουρλάνος, Μέλη: Β. Νικολοπούλου, Γ. Μηλιώνη, Χρ. Καϊμενάκης, Δ. Λιάτσος, Παν. Πανατζής, Γραμματέας: Μαρία Κοράκη

ΜΕΛΕΤΗ, ΑΝΑΠΤΥΞΗ, ΚΑΤΑΧΩΡΗΣΗ & ΕΠΕΞΕΡΓΑΣΙΑ ΣΤΟΙΧΕΙΩΝ ΚΑΙ ΠΡΟΤΑΣΕΩΝ με βάση τα στοιχεία των Δικαστικών Υπηρεσιών: Χρήστος Καϊμενάκης, Πρόεδρος ΟΔΥΕ - Δημήτρης Λιάτσος, Γ. Γραμματέας ΟΔΥΕ με την τεχνική υποστήριξη του (συμβούλου μηχανογράφησης της ΟΔΥΕ) Γιώργου Χρυσικού. ΑΘΗΝΑ ΙΟΥΛΙΟΣ 2005 - ΜΑΡΤΙΟΣ 2007

6ος ΠΙΝΑΚΑΣ ΜΕ ΣΤΑΤΙΣΤΙΚΑ ΣΤΟΙΧΕΙΑ ΕΦΕΤΕΙΩΝ και ΕΙΣΑΓΓΕΛΙΩΝ ΕΦΕΤΩΝ ΕΤΩΝ 2003 ΚΑΙ 2004

α) και β) ΕΦΕΤΕΙΟ γ) ΕΙΣΑΓΓΕΛΙΑ δ) ΜΕΤΑΒΑΤΙΚΟ ΕΦΕΤΕΙΟ	Εισαγωγικές - κατατεθείσες δικογραφίες πολιτικού τμήματος		α) Δικάσιμοι Πολιτικού τμήματος β) Εδρες-πινάκια γ) Εγγραφείσες υποθέσεις στα πινάκια		Πολιτικές αποφάσεις		Βουλεύματα		α) Οριστικές αποφάσεις ουσίας (πλην αναβαλλητικών) Τριμελούς Ανγκλικών β) Αναβαλλητικές γ) Σύνολο		α) Οριστικές αποφάσεις ουσίας (πλην αναβαλλητικών) Τριμελούς Πλημ/των β) Αναβαλλητικές γ) Σύνολο		α) Οριστικές αποφάσεις ουσίας (πλην αναβαλλητικών) Τριμελούς Κακ/των β) Αναβαλλητικές γ) Σύνολο		α) Οριστικές αποφάσεις ουσίας (πλην αναβαλλητικών) Διμελούς Κακ/των β) Αναβαλλητικές γ) Σύνολο		α) Οριστικές αποφάσεις ουσίας (πλην αναβαλλητικών) ΜΟΕ β) Αναβαλλητικές γ) Σύνολο		α) Σύνολο πονικών αποφάσεων Πλημ/των αναβαλλητικών β) Σύνολο αναβαλλητικών αποφάσεων γ) Γενικό σύνολο αποφάσεων ισον με σύνολο δικογραφιών - υποθέσεων		ΣΥΝΟΛΟ ΠΟΛΙΤΙΚΩΝ ΑΠΟΦΑΣΕΩΝ ΚΑΙ ΒΟΥΛΕΥΜΑΤΩΝ (ΣΤΗΛΕΣ 3 + 5 5ου ΠΙΝΑΚΑ) ΓΙΑ ΚΑΘΑΡΟΓΡΑΦΗ			ΣΥΝΟΛΟ ΠΟΙΝΙΚΩΝ ΑΠΟΦΑΣΕΩΝ (ΣΥΜΠΕΡΙΛΑΜΒΑΝΟΜΕΝΩΝ ΚΑΙ ΤΩΝ ΑΝΑΒΑΛΛΗΤΙΚΩΝ) ΣΤΗΛΗΣ 11Υ ΣΥΝ ΠΟΛΙΤΙΚΩΝ ΑΠΟΦΑΣΕΩΝ ΣΤΗΛΗΣ 3 5ου ΠΙΝΑΚΑ				
	1		2		3		5		6		7		8		9		10		11		24			25				
	2003	2004	2003	2004	2003	2004	2003	2004	2003	2004	2003	2004	2003	2004	2003	2004	2003	2004	2003	2004	Μ.Ο.	2003	2004	Μ.Ο.				
Εφετείο Αθηνών (α,β,γ:Εδρας δ. Μεταβατικό ετών 2005&2006)	α	13974	13537	234	228	9427	9076	3037	3171	74	39	9928	9578	2713	2640	1697	1862	117	109	14529	14228	12464	12247	12356	27991	27489	27740	
	β			234	228					17	24	2760	2858	750	897	481	375	27	31	4035	4185							
	γ									91	63	12688	12436	3463	3537	2178	2237	144	140	18564	18413							
	δ	400	400			196	260					296	228	131	129					427	357				623	617	620	
Εφετείο Θεσσαλονίκης	α	5292	5403	74	78	3500	3487	1954	1808	48	46	2826	2996	947	942	1024	1011	23	29	4868	5024	5454	5295	5375	10415	10011	10213	
	β			74	78					21	13	1280	902	493	381	224	184	29	20	2047	1500							
	γ									69	59	4106	3898	1440	1323	1248	1195	52	49	6915	6524							
	δ																											
Εφετείο Πειραιά	α	2133	2028	15	15	1184	1157	525	500	5	4	1099	1180	419	511	136	202	15	15	1674	1912	1709	1657	1683	3677	3850	3764	
	β			30	30					6	2	507	496	247	193	54	81	5	9	819	781							
	γ									11	6	1606	1676	666	704	190	283	20	24	2493	2693							
	δ																											
Εφετείο Πατρών	α	1895	1907	23	20	1185	1174	348	283	5	4	1210	1200	257	249	287	383	22	23	1781	1859	1533	1457	1495	3811	3756	3784	
	β			23	20					1	4	550	472	198	155	78	76	18	16	845	723							
	γ									6	8	1760	1672	455	404	365	459	40	39	2626	2582							
	δ																											
Εφετείο Λάρισας	α	1528	1544	15	15	887	887	425	371	0	0	1183	1146	335	342	371	233	12	17	1901	1738	1312	1258	1285	3400	3314	3357	
	β			15	15							371	498	162	139	69	43	10	9	612	689							
	γ											1554	1644	497	481	440	276	22	26	2513	2427							
	δ																											
Εφετείο Θράκης	α	1095	1415	14	14	625	696	270	296	3	1	261	743	140	152	170	206	15	17	589	1119	895	992	944	2236	2583	2410	
	β			14	14					6	6	690	529	166	168	148	60	12	5	1022	768							
	γ									9	7	951	1272	306	320	318	266	27	22	1611	1887							
	δ																											
Εφετείο Κρήτης Χανιά	α	1150	1265	16	15	793	607	342	314	1	2	621	919	265	294	208	185	16	21	1111	1421	1135	921	1028	2482	2421	2452	
	β			16	15							261	185	239	142	66	62	12	4	578	393							
	γ									1	2	882	1104	504	436	274	247	28	25	1689	1814							
	δ																											
Εφετείο Ναυπλίου	α	791	900	12	14	703	648	230	180	14	6	268	713	173	176	116	87	16	16	587	998	933	828	881	2095	2513	2304	
	β			12	14					2	1	500	536	202	159	79	153	22	18	805	867							
	γ									16	7	768	1249	375	335	195	240	38	34	1392	1865							
	δ																											
Εφετείο Ιωαννίνων	α	672	659	15	14	403	353	215	150	1	2	69	329	13	35	7	51	3	4	93	421	618	503	561	930	1028	979	
	β			15	14							295	164	84	58	50	28	5	4	434	254							
	γ									1	2	364	493	97	93	57	79	8	8	527	675							
	δ																											
Εφετείο Δ. Μακεδονίας Κοζάνη	α	445	498	10	10	363	274	120	84	2	4	400	552	58	89	41	44	4	6	505	695	483	358	421	1120	1212	1166	
	β			10	10							185	185	54	37	13	13	0	8	252	243							
	γ									2	4	585	737	112	126	54	57	4	14	757	938							
	δ																											
Εφετείο Καλαμάτας 2005 και 2006 κατά προσέγγιση	α	506	397	16	16	234	261	60	66	5	10	556	230	131	115	54	80	10	10	756	445	294	327	311	1245	959	1102	
	β			16	16					2	3	182	182	51	48	18	18	2	2	255	253							
	γ									7	13	738	412	182	163	72	98	12	12	1011	698							
	δ																											
Εφετείο Λαμίας (α,β,γ:Εδρας δ. Μεταβατικό)	α	474	512	10	10	237	281	105	109			316	337	63	80	34	38	11	10	424	465	342	390	366	843	927	885	
	β			10	10							130	130	30	35	15	20	3	2	178	187							
	γ									0	0	446	467	93	115	49	58	14	12	606	646							
	δ	200	200			120	120					120	120	40	40					160	160				280	280	280	
Εφετείο Δωδεκανήσου Ρόδος (α,β,γ:Εδρας δ. Μεταβατικό)	α	427	408	9	9	338	333	127	84	2	5	212	255	80	78	30	40	5	3	329	381	465	417	441	799	859	829	
	β			9	9							78	88	44	38	9	16	1	3	132	145							
	γ									2	5	290	343	124	116	39	56	6	6	461	526							
	δ	135	135			90	90					100	100	35	35					135	135				225	225	225	
Εφετείο Κέρκυρας	α	483	492	10	11	298	235	55	75	3	0	179	200															

Ειδική νομοπαρασκευαστική επιτροπή για την ανακατανομή και αύξηση των οργανικών θέσεων δικαστικών υπαλλήλων
(Υπουργική απόφαση με αρ. πρωτ. 50201/1-6-2005)

Πρόεδρος: Γερ. Φουρλάνος. Μέλη: Β. Νικολοπούλου, Γ. Μηλιώνη, Χρ. Καϊμενάκης, Δ. Λιάτσος, Παν. Πανταζής. Γραμματέας: Μαρία Κοράκη

ΜΕΛΕΤΗ, ΑΝΑΠΤΥΞΗ, ΚΑΤΑΧΩΡΗΣΗ & ΕΠΕΞΕΡΓΑΣΙΑ ΣΤΟΙΧΕΙΩΝ ΚΑΙ ΠΡΟΤΑΣΕΩΝ με βάση τα στοιχεία των Δικαστικών Υπηρεσιών: Χρήστος Καϊμενάκης, Πρόεδρος ΟΔΥΕ - Δημήτρης Λιάτσος, Γ. Γραμματέας ΟΔΥΕ με την τεχνική υποστήριξη του (συμβούλου μηχανογράφησης της ΟΔΥΕ) Γιώργου Χρυσικού. ΑΘΗΝΑ ΙΟΥΛΙΟΣ 2005 - ΜΑΡΤΙΟΣ 2007

ΠΙΝΑΚΑΣ ΜΕ ΣΤΑΤΙΣΤΙΚΑ ΣΤΟΙΧΕΙΑ ΕΦΕΤΕΙΩΝ - ΠΙΣΤΗ ΑΝΤΙΓΡΑΦΗ ΑΠΟ ΤΟ ΑΝΤΙΣΤΟΙΧΟ ΒΙΒΛΙΟ ΠΟΥ ΤΗΡΕΙΤΑΙ ΣΤΟ ΥΠΟΥΡΓΕΙΟ ΔΙΚΑΙΟΣΥΝΗΣ (ΠΡΟΣΟΧΗ: ΤΑ ΣΤΟΙΧΕΙΑ ΔΕΝ ΕΊΝΑΙ ΕΞΑΚΡΙΒΩΜΕΝΑ)

ΤΑ ΚΕΝΑ ΠΕΔΙΑ ΔΕΝ ΣΥΜΠΛΗΡΩΘΗΚΑΝ ΓΙΑΤΙ ΔΕΝ ΥΠΗΡΧΑΝ ΣΤΟΙΧΕΙΑ ΣΤΟ ΒΙΒΛΙΟ ΤΟΥ ΥΠΟΥΡΓΕΙΟΥ ΔΙΚΑΙΟΣΥΝΗΣ

ΤΑ ΠΕΔΙΑ ΜΕ ΚΟΚΚΙΝΟ ΧΡΩΜΑ ΣΥΜΠΛΗΡΩΘΗΚΑΝ ΚΑΤΑ ΠΡΟΣΕΓΓΙΣΗ ΔΙΟΤΙ ΔΕΝ ΥΠΗΡΧΑΝ ΣΤΟΙΧΕΙΑ ΣΤΟ ΑΝΤΙΣΤΟΙΧΟ ΒΙΒΛΙΟ

ΔΙΚΑΣΤΗΡΙΟ	ΕΤΟΣ	ΠΟΛΙΤΙΚΕΣ ΤΡΙΜΕΛΟΥΣ	ΠΟΛΙΤΙΚΕΣ ΠΕΝΤΑΜΕΛΟΥΣ	ΣΥΝΟΛΟ ΠΟΛΙΤΙΚΩΝ ΑΠΟΦΑΣΕΩΝ	ΠΟΙΝΙΚΕΣ ΤΡΙΜΕΛΟΥΣ ΠΛΗΜΜΕΛΗΜΑΤΩΝ	ΠΟΙΝΙΚΕΣ ΜΕΙΚΤΟΥ ΟΡΚΩΤΟΥ	ΠΟΙΝΙΚΕΣ ΠΕΝΤΑΜΕΛΟΥΣ	ΠΟΙΝΙΚΕΣ ΤΡΙΜΕΛΟΥΣ ΚΑΚΟΥΡΓΗΜΑΤΩΝ	ΣΥΝΟΛΟ ΠΟΙΝΙΚΩΝ ΑΠΟΦΑΣΕΩΝ	ΒΟΥΛΕΥΜΑΤΑ	ΣΥΝΟΛΟ ΠΟΛΙΤΙΚΩΝ & ΠΟΙΝΙΚΩΝ ΑΠΟΦΑΣΕΩΝ
ΕΦΕΤΕΙΟ ΑΘΗΝΩΝ	1981	11126	112	11238	9256	38	859	269	10422	1509	21660
	1982	10350	149	10499	10028	36	828	327	11219	1658	21718
	1983	10262	205	10467	9989	33	1022	294	11338	1779	21805
	1984			10699	9456	56	1208	421	11141	1963	21840
	1985			9047	8439	78	1388	517	10422	2100	19469
	1986	11495	283	11778	9477	36	1735	511	11759	2013	23537
	1987	14773	208	14981	11275	431	1862	864	14432	2174	29413
	1988	14874	102	14976	12978	534	1994	742	16248	2580	31224
	1989			12807	11539	495	745	1974	14753	3077	27560
	1990	18361		13018	11658	520	1000	2307	15485	3101	28503
	1991	17647		11695	12703	842	1119	2872	17536	3653	29231
	1992	18245		9845					21765	2936	31610
	1993	15610		8673					24082	3312	32755
	1994	15831		7040					20868	3371	27908
	1995			7040					20868	3371	27908
	1996			7040					20868	3371	27908
	1997			10969	12307	645	1543	3702	18197	3299	29166
	1998			10800	13401	599	1649	3246	18895	3009	29695
	1999			10566	13974	562	1771	4453	20760	3039	31326
	2000			10005	14103	623	2868	3315	20909	2905	30914
2001			9766	13286	582	1820	3073	18761	2787	28527	
2002	10211	90	10304	11109	563	1881	3068	16754	2873	27058	
2003	9356	164	9356	12688	745	2178	3463	19074	3037	28430	
2004	8871	20	8891	12436	620	2237	3537	18830	3171	27721	
M.O.		13358	148	10479	11584	423	1564	2050	16891	2754	27370
M.O. ΑΠΟ 2000		9479	91	9664	12724	627	2197	3291	18866	2955	28530
ΕΦΕΤΕΙΟ ΠΕΙΡΑΙΩΣ	1981	1534	10	1544	1306	8	141	72	1527	178	3071
	1982	1458	17	1475	1470	10	162	83	1725	300	3200
	1983	1191	15	1206	1373	46	183	88	1690	454	2896
	1984	1408	18	1426	1371	100	229	159	1859	542	3285
	1985	1044	21	1065	1654	109	283	180	2226	556	3291
	1986	1285	39	1324	1926	11	294	174	2405	712	3729
	1987	1751	30	1781	2081	142	182	383	2788	518	4569
	1988	1956	12	1968	2244	187	199	375	3005	352	4973
	1989	1687	5	1692	2588	185	169	325	3267	375	4959
	1990	1880	2	1882	2378	134	132	257	2901	267	4783
	1991	1616	2	1618	2416	24	161	314	2915	247	4533
	1992	2263		2263	2668	139	136	331	3274	308	5537
	1993	2296		2296	2755	137	126	400	3418	383	5714
	1994	1847		1847	2420	133	107	363	3023	400	4870
	1995	1847		1847	2420	133	107	363	3023	400	4870
	1996	1847		1847	2420	133	107	363	3023	400	4870
	1997	1421		1421	2047	20	141	514	2722	510	4143
	1998	1327		1327	1936	144	144	455	2679	454	4006
	1999	1268		1268	1793	154	150	500	2597	541	3865
	2000	1308		1308	1754	149	207	593	2703	495	4011
2001	1178		1178	1798	161	227	634	2820	567	3998	
2002	1235		1235	1801	8	185	660	2654	517	3889	
2003	1184		1184	1607	10	290	665	2572	525	3756	
2004	1157		1157	1676	14	283	704	2677	500	3834	
M.O.		1541	16	1548	1996	95	181	373	2646	438	4194
M.O. ΑΠΟ 2000		1212		1212	1727	68	238	651	2685	521	3898

Ειδική νομοπαρασκευαστική επιτροπή για την ανακατανομή και αύξηση των οργανικών θέσεων δικαστικών υπαλλήλων
(Υπουργική απόφαση με αρ. πρωτ. 50201/1-6-2005)

Πρόεδρος: Γερ. Φουρλάνος. Μέλη: Β. Νικολοπούλου, Γ. Μηλιώνη, Χρ. Καϊμενάκης, Δ. Λιάτσος, Παν. Πανταζής. Γραμματέας: Μαρία Κοράκη

ΜΕΛΕΤΗ, ΑΝΑΠΤΥΞΗ, ΚΑΤΑΧΩΡΗΣΗ & ΕΠΕΞΕΡΓΑΣΙΑ ΣΤΟΙΧΕΙΩΝ ΚΑΙ ΠΡΟΤΑΣΕΩΝ με βάση τα στοιχεία των Δικαστικών Υπηρεσιών: Χρήστος Καϊμενάκης, Πρόεδρος ΟΔΥΕ - Δημήτρης Λιάτσος, Γ. Γραμματέας ΟΔΥΕ με την τεχνική υποστήριξη του (συμβούλου μηχανογράφησης της ΟΔΥΕ) Γιώργου Χρυσικού. ΑΘΗΝΑ ΙΟΥΛΙΟΣ 2005 - ΜΑΡΤΙΟΣ 2007

ΠΙΝΑΚΑΣ ΜΕ ΣΤΑΤΙΣΤΙΚΑ ΣΤΟΙΧΕΙΑ ΕΦΕΤΕΙΩΝ - ΠΙΣΤΗ ΑΝΤΙΓΡΑΦΗ ΑΠΟ ΤΟ ΑΝΤΙΣΤΟΙΧΟ ΒΙΒΛΙΟ ΠΟΥ ΤΗΡΕΙΤΑΙ ΣΤΟ ΥΠΟΥΡΓΕΙΟ ΔΙΚΑΙΟΣΥΝΗΣ (ΠΡΟΣΟΧΗ: ΤΑ ΣΤΟΙΧΕΙΑ ΔΕΝ ΕΊΝΑΙ ΕΞΑΚΡΙΒΩΜΕΝΑ)

ΤΑ ΚΕΝΑ ΠΕΔΙΑ ΔΕΝ ΣΥΜΠΛΗΡΩΘΗΚΑΝ ΓΙΑΤΙ ΔΕΝ ΥΠΗΡΧΑΝ ΣΤΟΙΧΕΙΑ ΣΤΟ ΒΙΒΛΙΟ ΤΟΥ ΥΠΟΥΡΓΕΙΟΥ ΔΙΚΑΙΟΣΥΝΗΣ

ΤΑ ΠΕΔΙΑ ΜΕ ΚΟΚΚΙΝΟ ΧΡΩΜΑ ΣΥΜΠΛΗΡΩΘΗΚΑΝ ΚΑΤΑ ΠΡΟΣΕΓΓΙΣΗ ΔΙΟΤΙ ΔΕΝ ΥΠΗΡΧΑΝ ΣΤΟΙΧΕΙΑ ΣΤΟ ΑΝΤΙΣΤΟΙΧΟ ΒΙΒΛΙΟ

ΔΙΚΑΣΤΗΡΙΟ	ΕΤΟΣ	ΠΟΛΙΤΙΚΕΣ ΤΡΙΜΕΛΟΥΣ	ΠΟΛΙΤΙΚΕΣ ΠΕΝΤΑΜΕΛΟΥΣ	ΣΥΝΟΛΟ ΠΟΛΙΤΙΚΩΝ ΑΠΟΦΑΣΕΩΝ	ΠΟΙΝΙΚΕΣ ΤΡΙΜΕΛΟΥΣ ΠΛΗΜΜΕΛΗΜΑΤΩΝ	ΠΟΙΝΙΚΕΣ ΜΕΙΚΤΟΥ ΟΡΚΩΤΟΥ	ΠΟΙΝΙΚΕΣ ΠΕΝΤΑΜΕΛΟΥΣ	ΠΟΙΝΙΚΕΣ ΤΡΙΜΕΛΟΥΣ ΚΑΚΟΥΡΓΗΜΑΤΩΝ	ΣΥΝΟΛΟ ΠΟΙΝΙΚΩΝ ΑΠΟΦΑΣΕΩΝ	ΒΟΥΛΕΥΜΑΤΑ	ΣΥΝΟΛΟ ΠΟΛΙΤΙΚΩΝ & ΠΟΙΝΙΚΩΝ ΑΠΟΦΑΣΕΩΝ
ΕΦΕΤΕΙΟ ΝΑΥΠΛΙΟΥ	1981	313	21	334	855	17	41	89	1002	78	1336
	1982	396	21	417	801	80	39	83	1003	73	1420
	1983	447	17	464	791	23	63	67	944	88	1408
	1984	483	18	501	755	10	96	73	934	136	1435
	1985	468	24	492	925	109	125	89	1248	111	1740
	1986	503	23	526	1211	87	149	124	1571	108	2097
	1987	557	19	576	1662	14	69	143	1888	116	2464
	1988	703	16	719	1849	20	51	178	2098	119	2817
	1989	608	2	610	1359	94	79	193	1725	193	2335
	1990	536		536	1744	97	227	318	2386	168	2922
	1991	643	3	646	1315	117	140	353	1925	205	2571
	1992	656	4	660	1262	87	149	424	1922	237	2582
	1993	338	1	339	1649	58	187	463	2357	229	2696
	1994	504	5	509	1447	78	280	466	2271	253	2780
	1995	748	6	754	1550	89	255	487	2381	210	3135
	1996	600	10	610	2352	69	226	487	3134	294	3744
	1997	823	6	829	2680	80	274	487	3521	220	4350
	1998	596	2	598	2347	69	269	487	3172	270	3770
	1999	667	2	669	2347	93	327	487	3254	217	3923
	2000	746	3	749	2020	77	234	487	2818	165	3567
2001	744	3	747	2003	66	232	487	2788	298	3535	
2002	689	1	690	1338	58	269	531	2196	308	2886	
2003	700	3	703	2610	77	274	531	3492	226	4195	
2004	647	1	648	2950	71	393	531	3945	180	4593	
M.O.		588	9	597	1659	68	185	336	2249	188	2846
M.O. ΑΠΟ 2000		705	2	707	2184	70	280	513	3048	235	3755
ΕΦΕΤΕΙΟ ΠΑΤΡΩΝ	1981	882	29	911	1263	16	136	89	1504	150	2415
	1982	868	50	918	1520	16	117	83	1736	98	2654
	1983	802	44	846	1599	35	125	67	1826	202	2672
	1984	1019	32	1051	1600	35	148	73	1856	123	2907
	1985	918	52	970	1556	11	160	89	1816	153	2786
	1986	842	42	884	1768	71	183	124	2146	218	3030
	1987	1087	29	1116	1880	43	247	143	2313	166	3429
	1988	1278	23	1301	2376	45	251	178	2850	210	4151
	1989	1107	12	1119	2004	40	127	193	2364	175	3483
	1990	1345	10	1355	2146	48	191	318	2703	242	4058
	1991	1287	7	1294	1919	63	171	376	2529	237	3823
	1992	1287	7	1294	1919	121	120	420	2580	225	3874
	1993	518	4	522	2170	103	197	393	2863	225	3385
	1994	819	2	821	2000	99	224	361	2684	374	3505
	1995	1110	4	1114	2236	19	314	458	3027	433	4141
	1996	1034	8	1042	2187	10	261	415	2873	361	3915
	1997	1219	7	1226	2214	132	400	566	3312	320	4538
	1998	1099	4	1103	2136	123	350	661	3270	311	4373
	1999	1062		1062	2220	18	424	534	3196	335	4258
	2000	1000	2	1002	2752	116	424	544	3836	313	4838
2001	1142	4	1146	2633	114	530	564	3841	288	4987	
2002	1239	2	1241	2532	130	536	470	3668	241	4909	
2003	1185		1185	2317	22	443	653	3435	348	4620	
2004	1174		1174	2144	111	535	559	3349	283	4523	
M.O.		1055	18	1071	2045	64	276	347	2732	251	3803
M.O. ΑΠΟ 2000		1148	3	1150	2476	99	494	558	3626	295	4775

Ειδική νομοπαρασκευαστική επιτροπή για την ανακατανομή και αύξηση των οργανικών θέσεων δικαστικών υπαλλήλων
(Υπουργική απόφαση με αρ. πρωτ. 50201/1-6-2005)

Πρόεδρος: Γερ. Φουρλάνος. Μέλη: Β. Νικολοπούλου, Γ. Μηλιώνη, Χρ. Καϊμενάκης, Δ. Λιάτσος, Παν. Πανταζής. Γραμματέας: Μαρία Κοράκη

ΜΕΛΕΤΗ, ΑΝΑΠΤΥΞΗ, ΚΑΤΑΧΩΡΗΣΗ & ΕΠΕΞΕΡΓΑΣΙΑ ΣΤΟΙΧΕΙΩΝ ΚΑΙ ΠΡΟΤΑΣΕΩΝ με βάση τα στοιχεία των Δικαστικών Υπηρεσιών: Χρήστος Καϊμενάκης, Πρόεδρος ΟΔΥΕ - Δημήτρης Λιάτσος, Γ. Γραμματέας ΟΔΥΕ με την τεχνική υποστήριξη του (συμβούλου μηχανογράφησης της ΟΔΥΕ) Γιώργου Χρυσικού. ΑΘΗΝΑ ΙΟΥΛΙΟΣ 2005 - ΜΑΡΤΙΟΣ 2007

ΠΙΝΑΚΑΣ ΜΕ ΣΤΑΤΙΣΤΙΚΑ ΣΤΟΙΧΕΙΑ ΕΦΕΤΕΙΩΝ - ΠΙΣΤΗ ΑΝΤΙΓΡΑΦΗ ΑΠΟ ΤΟ ΑΝΤΙΣΤΟΙΧΟ ΒΙΒΛΙΟ ΠΟΥ ΤΗΡΕΙΤΑΙ ΣΤΟ ΥΠΟΥΡΓΕΙΟ ΔΙΚΑΙΟΣΥΝΗΣ (ΠΡΟΣΟΧΗ: ΤΑ ΣΤΟΙΧΕΙΑ ΔΕΝ ΕΊΝΑΙ ΕΞΑΚΡΙΒΩΜΕΝΑ)

ΤΑ ΚΕΝΑ ΠΕΔΙΑ ΔΕΝ ΣΥΜΠΛΗΡΩΘΗΚΑΝ ΓΙΑΤΙ ΔΕΝ ΥΠΗΡΧΑΝ ΣΤΟΙΧΕΙΑ ΣΤΟ ΒΙΒΛΙΟ ΤΟΥ ΥΠΟΥΡΓΕΙΟΥ ΔΙΚΑΙΟΣΥΝΗΣ

ΤΑ ΠΕΔΙΑ ΜΕ ΚΟΚΚΙΝΟ ΧΡΩΜΑ ΣΥΜΠΛΗΡΩΘΗΚΑΝ ΚΑΤΑ ΠΡΟΣΕΓΓΙΣΗ ΔΙΟΤΙ ΔΕΝ ΥΠΗΡΧΑΝ ΣΤΟΙΧΕΙΑ ΣΤΟ ΑΝΤΙΣΤΟΙΧΟ ΒΙΒΛΙΟ

ΔΙΚΑΣΤΗΡΙΟ	ΕΤΟΣ	ΠΟΛΙΤΙΚΕΣ ΤΡΙΜΕΛΟΥΣ	ΠΟΛΙΤΙΚΕΣ ΠΕΝΤΑΜΕΛΟΥΣ	ΣΥΝΟΛΟ ΠΟΛΙΤΙΚΩΝ ΑΠΟΦΑΣΕΩΝ	ΠΟΙΝΙΚΕΣ ΤΡΙΜΕΛΟΥΣ ΠΛΗΜΜΕΛΗΜΑΤΩΝ	ΠΟΙΝΙΚΕΣ ΜΕΙΚΤΟΥ ΟΡΚΩΤΟΥ	ΠΟΙΝΙΚΕΣ ΠΕΝΤΑΜΕΛΟΥΣ	ΠΟΙΝΙΚΕΣ ΤΡΙΜΕΛΟΥΣ ΚΑΚΟΥΡΓΗΜΑΤΩΝ	ΣΥΝΟΛΟ ΠΟΙΝΙΚΩΝ ΑΠΟΦΑΣΕΩΝ	ΒΟΥΛΕΥΜΑΤΑ	ΣΥΝΟΛΟ ΠΟΛΙΤΙΚΩΝ & ΠΟΙΝΙΚΩΝ ΑΠΟΦΑΣΕΩΝ
ΕΦΕΤΕΙΟ ΚΕΡΚΥΡΑΣ	1981	190	4	194	175	2	10	30	217	6	411
	1982	204	6	210	183	5	4	30	222	14	432
	1983	201	11	212	207	4	9	30	250	10	462
	1984	197	9	206	217	3	14	30	264	17	470
	1985	162	8	170	185	2	12	30	229	8	399
	1986	237	9	246	272	8	10	30	320	19	566
	1987	243	4	247	275	8	10	30	323	26	570
	1988	257	4	261	286	13	4	30	333	26	594
	1989	260	5	265	287	14	6	30	337	16	602
	1990	260	5	265	287	14	6	30	337	16	602
	1991	274	3	277	241	24	18	43	326	31	603
	1992	261	4	265	197	14	21	50	282	33	547
	1993	187	4	191	260	12	15	78	365	23	556
	1994	158		158	354	16	18	103	491	36	649
	1995	234	9	243	459	6	28	111	604	36	847
	1996	236	1	237	469	8	20	102	599	62	836
	1997	275	6	281	488	6	31	132	657	52	938
	1998	240	4	244	383	7	26	69	485	76	729
	1999	261	2	263	388	7	39	93	527	71	790
	2000	258	2	260	388	15	41	120	564	79	824
2001	249	3	252	457	15	52	196	720	75	972	
2002	310	1	311	530	15	88	176	809	65	1120	
2003	298	1	299	497	33	100	167	797	55	1096	
2004	235	4	239	311	29	85	202	627	75	866	
M.O.		237	5	242	325	12	28	81	445	39	687
M.O. ΑΠΟ 2000		270	2	272	437	21	73	172	703	70	976
ΕΦΕΤΕΙΟ ΙΩΑΝΝΙΝΩΝ	1981	205	15	220	345	65	24		434	17	654
	1982	258	9	267	280	8	18		306	26	573
	1983	246	12	258	264	1	14		279	18	537
	1984	241	12	253	360	2	19		381	22	634
	1985	220	15	235	309	6	18		333	24	568
	1986	266	17	283	379	10	30		419	25	702
	1987	352	4	356	382	9	39		430	21	786
	1988	430	3	433	482	4	26	40	552	35	985
	1989	436		436	416	4	26	46	492	58	928
	1990	464	13	477	215	2	15	22	254	27	731
	1991	503	5	508	389	4	25	36	454	49	962
	1992	503	5	508	349	57	25	57	488	94	996
	1993	239		239	542	43	43	62	690	96	929
	1994	221		221	393	44	87	87	611	90	832
	1995	391		391	472	7	41	93	613	108	1004
	1996	422	3	425	511	26	87	130	754	175	1179
	1997	443	1	444	721	7	98	113	939	126	1383
	1998	385	1	386	712	7	112	131	962	117	1348
	1999	356	1	357	618	3	146	162	929	149	1286
	2000	351	4	355	640	3	118	194	955	157	1310
2001	521		521	746	2	116	164	1028	143	1549	
2002	382	2	384	594	2	95	158	849	173	1233	
2003	403		403	659	8	107	181	955	215	1358	
2004	351	2	353	653	8	107	151	919	150	1272	
M.O.		358	7	363	476	14	60	107	626	88	989
M.O. ΑΠΟ 2000		402	3	403	658	5	109	170	941	168	1344

Ειδική νομοπαρασκευαστική επιτροπή για την ανακατανομή και αύξηση των οργανικών θέσεων δικαστικών υπαλλήλων
(Υπουργική απόφαση με αρ. πρωτ. 50201/1-6-2005)

Πρόεδρος: Γερ. Φουρλάνος. Μέλη: Β. Νικολοπούλου, Γ. Μηλιώνη, Χρ. Καϊμενάκης, Δ. Λιάτσος, Παν. Πανταζής. Γραμματέας: Μαρία Κοράκη

ΜΕΛΕΤΗ, ΑΝΑΠΤΥΞΗ, ΚΑΤΑΧΩΡΗΣΗ & ΕΠΕΞΕΡΓΑΣΙΑ ΣΤΟΙΧΕΙΩΝ ΚΑΙ ΠΡΟΤΑΣΕΩΝ με βάση τα στοιχεία των Δικαστικών Υπηρεσιών: Χρήστος Καϊμενάκης, Πρόεδρος ΟΔΥΕ - Δημήτρης Λιάτσος, Γ. Γραμματέας ΟΔΥΕ με την τεχνική υποστήριξη του (συμβούλου μηχανογράφησης της ΟΔΥΕ) Γιώργου Χρυσικού. ΑΘΗΝΑ ΙΟΥΛΙΟΣ 2005 - ΜΑΡΤΙΟΣ 2007

ΠΙΝΑΚΑΣ ΜΕ ΣΤΑΤΙΣΤΙΚΑ ΣΤΟΙΧΕΙΑ ΕΦΕΤΕΙΩΝ - ΠΙΣΤΗ ΑΝΤΙΓΡΑΦΗ ΑΠΟ ΤΟ ΑΝΤΙΣΤΟΙΧΟ ΒΙΒΛΙΟ ΠΟΥ ΤΗΡΕΙΤΑΙ ΣΤΟ ΥΠΟΥΡΓΕΙΟ ΔΙΚΑΙΟΣΥΝΗΣ (ΠΡΟΣΟΧΗ: ΤΑ ΣΤΟΙΧΕΙΑ ΔΕΝ ΕΊΝΑΙ ΕΞΑΚΡΙΒΩΜΕΝΑ)

ΤΑ ΚΕΝΑ ΠΕΔΙΑ ΔΕΝ ΣΥΜΠΛΗΡΩΘΗΚΑΝ ΓΙΑΤΙ ΔΕΝ ΥΠΗΡΧΑΝ ΣΤΟΙΧΕΙΑ ΣΤΟ ΒΙΒΛΙΟ ΤΟΥ ΥΠΟΥΡΓΕΙΟΥ ΔΙΚΑΙΟΣΥΝΗΣ

ΤΑ ΠΕΔΙΑ ΜΕ ΚΟΚΚΙΝΟ ΧΡΩΜΑ ΣΥΜΠΛΗΡΩΘΗΚΑΝ ΚΑΤΑ ΠΡΟΣΕΓΓΙΣΗ ΔΙΟΤΙ ΔΕΝ ΥΠΗΡΧΑΝ ΣΤΟΙΧΕΙΑ ΣΤΟ ΑΝΤΙΣΤΟΙΧΟ ΒΙΒΛΙΟ

ΔΙΚΑΣΤΗΡΙΟ	ΕΤΟΣ	ΠΟΛΙΤΙΚΕΣ ΤΡΙΜΕΛΟΥΣ	ΠΟΛΙΤΙΚΕΣ ΠΕΝΤΑΜΕΛΟΥΣ	ΣΥΝΟΛΟ ΠΟΛΙΤΙΚΩΝ ΑΠΟΦΑΣΕΩΝ	ΠΟΙΝΙΚΕΣ ΤΡΙΜΕΛΟΥΣ ΠΛΗΜΜΕΛΗΜΑΤΩΝ	ΠΟΙΝΙΚΕΣ ΜΕΙΚΤΟΥ ΟΡΚΩΤΟΥ	ΠΟΙΝΙΚΕΣ ΠΕΝΤΑΜΕΛΟΥΣ	ΠΟΙΝΙΚΕΣ ΤΡΙΜΕΛΟΥΣ ΚΑΚΟΥΡΓΗΜΑΤΩΝ	ΣΥΝΟΛΟ ΠΟΙΝΙΚΩΝ ΑΠΟΦΑΣΕΩΝ	ΒΟΥΛΕΥΜΑΤΑ	ΣΥΝΟΛΟ ΠΟΙΝΙΚΩΝ & ΠΟΙΝΙΚΩΝ ΑΠΟΦΑΣΕΩΝ
ΕΦΕΤΕΙΟ ΛΑΡΙΣΗΣ	1981	792	27	819	967	107	61	34	1169	100	1988
	1982	762	34	796	1006	91	90	44	1231	142	2027
	1983	671	19	690	919	72	94	28	1113	154	1803
	1984	735	29	764	1001	95	147	45	1288	154	2052
	1985	625	30	655	1226	78	136	62	1502	154	2157
	1986	962	39	1001	1453	165	97	62	1777	214	2778
	1987	1057	65	1122	2257	175	65	62	2559	209	3681
	1988	1192	18	1210	1792	181	69	230	2272	200	3482
	1989	1219	3	1222	1446	141	43	230	1860	202	3082
	1990	1346	2	1348	1348	119	58	160	1685	265	3033
	1991	1169	10	1179	1731	130	52	205	2118	326	3297
	1992	979	4	983	2092	136	105	393	2726	447	3709
	1993	713	4	717	1976	95	115	598	2784	398	3501
	1994	1033	4	1037	1889	108	152	539	2688	332	3725
	1995	917	12	929	2010	147	182	612	2951	445	3880
	1996	917	12	929	2010	147	182	612	2951	445	3880
	1997	1047	6	1053	1245	14	208	699	2166	328	3219
	1998	947	4	951	1456	10	251	508	2225	378	3176
	1999	854	6	860	1457	125	256	605	2443	324	3303
	2000	899	3	902	1382	127	252	605	2366	305	3268
2001	829	7	836	1385	124	310	605	2424	314	3260	
2002	804	7	811	1520	9	290	427	2246	379	3057	
2003	885	2	887	1554	93	440	497	2584	425	3471	
2004	885	2	887	1647	110	276	481	2514	371	3401	
M.O.		927	15	941	1532	108	164	348	2152	292	3093
M.O. ΑΠΟ 2000		860	4	865	1498	93	314	523	2427	359	3291
ΕΦΕΤΕΙΟ ΘΕΣΣΑΛΟΝΙΚΗΣ	1981	2186	57	2243	1772	25	344	132	2273	278	4516
	1982	2186	57	2243	1772	25	344	132	2273	278	4516
	1983	2186	57	2243	1772	25	344	132	2273	278	4516
	1984	2186	57	2243	2211	192	398	178	2979	366	5222
	1985	2965	60	3025	2224	34	366	180	2804	409	5829
	1986	2820	69	2889	2610	154	373	110	3247	461	6136
	1987	3592	68	3660	3373	30	333	110	3846	507	7506
	1988	3585	34	3619	3779	29	503	281	4592	539	8211
	1989	3561	17	3578	3855	176	212	281	4524	853	8102
	1990	4364	12	4376	3145	17	339	532	4033	856	8409
	1991	3772	7	3779	3232	49	335	720	4336	795	8115
	1992	3303	4	3307	3827	20	412	786	5045	683	8352
	1993	2493	3	2496	4213	19	552	917	5701	784	8197
	1994	3016	1	3017	4407	20	738	1091	6256	912	9273
	1995	4285	13	4298	7464	29	969	1235	9697	1523	13995
	1996	3723	5	3728	3936	35	950	706	5627	1197	9355
	1997	3723	5	3728	3936	35	950	706	5627	1197	9355
	1998	3393	2	3395	3697	28	941	590	5256	1481	8651
	1999	3636	7	3643	3740	32	1052	689	5513	1699	9156
	2000	3400	3	3403	3697	23	715	1155	5590	1769	8993
2001	3217	10	3227	4034	28	869	1201	6132	1853	9359	
2002	3195	4	3199	3942	24	1027	1311	6304	2012	9503	
2003	3493	7	3500	4197	35	1947	1440	7619	1954	11119	
2004	3485	2	3487	3960	34	1197	1323	6514	1808	10001	
M.O.		3240	23	3264	3533	47	675	664	4919	1021	8183
M.O. ΑΠΟ 2000		3358	5	3363	3966	29	1151	1286	6432	1879	9795

Ειδική νομοπαρασκευαστική επιτροπή για την ανακατανομή και αύξηση των οργανικών θέσεων δικαστικών υπαλλήλων
(Υπουργική απόφαση με αρ. πρωτ. 50201/1-6-2005)

Πρόεδρος: Γερ. Φουρλάνος. Μέλη: Β. Νικολοπούλου, Γ. Μηλιώνη, Χρ. Καϊμενάκης, Δ. Λιάτσος, Παν. Πανταζής. Γραμματέας: Μαρία Κοράκη

ΜΕΛΕΤΗ, ΑΝΑΠΤΥΞΗ, ΚΑΤΑΧΩΡΗΣΗ & ΕΠΕΞΕΡΓΑΣΙΑ ΣΤΟΙΧΕΙΩΝ ΚΑΙ ΠΡΟΤΑΣΕΩΝ με βάση τα στοιχεία των Δικαστικών Υπηρεσιών: Χρήστος Καϊμενάκης, Πρόεδρος ΟΔΥΕ - Δημήτρης Λιάτσος, Γ. Γραμματέας ΟΔΥΕ με την τεχνική υποστήριξη του (συμβούλου μηχανογράφησης της ΟΔΥΕ) Γιώργου Χρυσικού. ΑΘΗΝΑ ΙΟΥΛΙΟΣ 2005 - ΜΑΡΤΙΟΣ 2007

ΠΙΝΑΚΑΣ ΜΕ ΣΤΑΤΙΣΤΙΚΑ ΣΤΟΙΧΕΙΑ ΕΦΕΤΕΙΩΝ - ΠΙΣΤΗ ΑΝΤΙΓΡΑΦΗ ΑΠΟ ΤΟ ΑΝΤΙΣΤΟΙΧΟ ΒΙΒΛΙΟ ΠΟΥ ΤΗΡΕΙΤΑΙ ΣΤΟ ΥΠΟΥΡΓΕΙΟ ΔΙΚΑΙΟΣΥΝΗΣ (ΠΡΟΣΟΧΗ: ΤΑ ΣΤΟΙΧΕΙΑ ΔΕΝ ΕΊΝΑΙ ΕΞΑΚΡΙΒΩΜΕΝΑ)

ΤΑ ΚΕΝΑ ΠΕΔΙΑ ΔΕΝ ΣΥΜΠΛΗΡΩΘΗΚΑΝ ΓΙΑΤΙ ΔΕΝ ΥΠΗΡΧΑΝ ΣΤΟΙΧΕΙΑ ΣΤΟ ΒΙΒΛΙΟ ΤΟΥ ΥΠΟΥΡΓΕΙΟΥ ΔΙΚΑΙΟΣΥΝΗΣ

ΤΑ ΠΕΔΙΑ ΜΕ ΚΟΚΚΙΝΟ ΧΡΩΜΑ ΣΥΜΠΛΗΡΩΘΗΚΑΝ ΚΑΤΑ ΠΡΟΣΕΓΓΙΣΗ ΔΙΟΤΙ ΔΕΝ ΥΠΗΡΧΑΝ ΣΤΟΙΧΕΙΑ ΣΤΟ ΑΝΤΙΣΤΟΙΧΟ ΒΙΒΛΙΟ

ΔΙΚΑΣΤΗΡΙΟ	ΕΤΟΣ	ΠΟΛΙΤΙΚΕΣ ΤΡΙΜΕΛΟΥΣ	ΠΟΛΙΤΙΚΕΣ ΠΕΝΤΑΜΕΛΟΥΣ	ΣΥΝΟΛΟ ΠΟΛΙΤΙΚΩΝ ΑΠΟΦΑΣΕΩΝ	ΠΟΙΝΙΚΕΣ ΤΡΙΜΕΛΟΥΣ ΠΛΗΜΜΕΛΗΜΑΤΩΝ	ΠΟΙΝΙΚΕΣ ΜΕΙΚΤΟΥ ΟΡΚΩΤΟΥ	ΠΟΙΝΙΚΕΣ ΠΕΝΤΑΜΕΛΟΥΣ	ΠΟΙΝΙΚΕΣ ΤΡΙΜΕΛΟΥΣ ΚΑΚΟΥΡΓΗΜΑΤΩΝ	ΣΥΝΟΛΟ ΠΟΙΝΙΚΩΝ ΑΠΟΦΑΣΕΩΝ	ΒΟΥΛΕΥΜΑΤΑ	ΣΥΝΟΛΟ ΠΟΛΙΤΙΚΩΝ & ΠΟΙΝΙΚΩΝ ΑΠΟΦΑΣΕΩΝ
ΕΦΕΤΕΙΟ ΚΡΗΤΗΣ	1981	347	9	356	647	35	49	100	831	94	1187
	1982	605	24	629	553	20	78	100	751	129	1380
	1983	560	21	581	714	185	104	100	1103	126	1684
	1984	671	31	702	724	14	121	100	959	113	1661
	1985	591	12	603	788	104	96	100	1088	100	1691
	1986	558	24	582	1052	12	90	100	1254	123	1836
	1987	722	22	744	1315	155	67	100	1637	143	2381
	1988	746	11	757	1111	21	58	100	1290	177	2047
	1989	611	4	615	775	32	60	76	943	185	1558
	1990	914	2	916	931	10	160	289	1390	230	2306
	1991	891	2	893	963	13	60	289	1325	191	2218
	1992	892		892	1374	33	86	289	1782	229	2674
	1993	652		652	1284	26	137	289	1736	295	2388
	1994	903		903	1262	29	145	289	1725	253	2628
	1995	903	0	903	1262	29	145	289	1725	253	2628
	1996	775	4	779	1627	114	105	404	2250	365	3029
	1997	853	27	880	1168	31	126	382	1707	268	2587
	1998	619	5	624	1076	27	132	443	1678	389	2302
	1999	805	2	807	951	26	177	422	1576	375	2383
	2000	771		771	863	109	193	422	1587	347	2358
2001	604		604	986	94	222	422	1724	373	2328	
2002	652		652	1400	101	245	245	1991	344	2643	
2003	793		793	882	28	274	504	1688	342	2481	
2004	605	2	607	1101	24	247	430	1802	314	2409	
M.O.		710	12	719	1034	53	132	262	1481	240	2199
M.O. ΑΠΟ 2000		685	2	685	1046	71	236	405	1758	344	2444
ΕΦΕΤΕΙΟ ΑΙΓΑΙΟΥ	1981	186	10	196	133	7	34	50	224	46	420
	1982	186	13	199	114	4	27	50	195	38	394
	1983	227	10	237	321	4	34	50	409	31	646
	1984	197	15	212	294	10	29	50	383	28	595
	1985	173	13	186	348	11	25	50	434	44	620
	1986	270	18	288	443	8	26	50	527	72	815
	1987	318	15	333	489	22	5	50	566	46	899
	1988	314	3	317	609	5	5	50	669	53	986
	1989	334	3	337	556	3	9	50	618	53	955
	1990	388	1	389	443	2	26	50	521	118	910
	1991	374	2	376	445	4	15	85	549	69	925
	1992	338	1	339	576	13	32	80	701	62	1040
	1993	212	2	214	252	14	33	135	434	108	648
	1994	196		196	590	12	25	105	732	90	928
	1995	389	5	394	592	10	41	96	739	53	1133
	1996	389	5	394	592	10	41	96	739	53	1133
	1997	419		419	596	8	37	81	722	82	1141
	1998	320	1	321	559	8	46	113	726	76	1047
	1999	308	2	310	636	2	54	126	818	72	1128
	2000	314	1	315	477	4	46	143	670	106	985
2001	293		293	630	5	80	146	861	156	1154	
2002	293	0	293	564	8	77	160	809	100	1102	
2003	293	0	293	595	9	70	225	899	89	1192	
2004	293	0	293	641	9	79	227	956	125	1249	
M.O.		293	6	298	479	8	37	97	621	74	919
M.O. ΑΠΟ 2000		297	0	297	581	7	70	180	839	115	1136

**Ειδική νομοπαρασκευαστική επιτροπή για την ανακατανομή και αύξηση των οργανικών θέσεων δικαστικών υπαλλήλων
(Υπουργική απόφαση με αρ. πρωτ. 50201/1-6-2005)**

Πρόεδρος: Γερ. Φουρλάνος. Μέλη: Β. Νικολοπούλου, Γ. Μηλιώνη, Χρ. Καϊμενάκης, Δ. Λιάτσος, Παν. Πανταζής. Γραμματέας: Μαρία Κοράκη

ΜΕΛΕΤΗ, ΑΝΑΠΤΥΞΗ, ΚΑΤΑΧΩΡΗΣΗ & ΕΠΕΞΕΡΓΑΣΙΑ ΣΤΟΙΧΕΙΩΝ ΚΑΙ ΠΡΟΤΑΣΕΩΝ με βάση τα στοιχεία των Δικαστικών Υπηρεσιών: Χρήστος Καϊμενάκης, Πρόεδρος ΟΔΥΕ - Δημήτρης Λιάτσος, Γ. Γραμματέας ΟΔΥΕ με την τεχνική υποστήριξη του (συμβούλου μηχανογράφησης της ΟΔΥΕ) Γιώργου Χρυσικού. ΑΘΗΝΑ ΙΟΥΛΙΟΣ 2005 - ΜΑΡΤΙΟΣ 2007

**ΠΙΝΑΚΑΣ ΜΕ ΣΤΑΤΙΣΤΙΚΑ ΣΤΟΙΧΕΙΑ ΕΦΕΤΕΙΩΝ - ΠΙΣΤΗ ΑΝΤΙΓΡΑΦΗ ΑΠΟ ΤΟ ΑΝΤΙΣΤΟΙΧΟ ΒΙΒΛΙΟ ΠΟΥ ΤΗΡΕΙΤΑΙ ΣΤΟ
ΥΠΟΥΡΓΕΙΟ ΔΙΚΑΙΟΣΥΝΗΣ (ΠΡΟΣΟΧΗ: ΤΑ ΣΤΟΙΧΕΙΑ ΔΕΝ ΕΊΝΑΙ ΕΞΑΚΡΙΒΩΜΕΝΑ)**

ΤΑ ΚΕΝΑ ΠΕΔΙΑ ΔΕΝ ΣΥΜΠΛΗΡΩΘΗΚΑΝ ΓΙΑΤΙ ΔΕΝ ΥΠΗΡΧΑΝ ΣΤΟΙΧΕΙΑ ΣΤΟ ΒΙΒΛΙΟ ΤΟΥ ΥΠΟΥΡΓΕΙΟΥ ΔΙΚΑΙΟΣΥΝΗΣ

ΤΑ ΠΕΔΙΑ ΜΕ ΚΟΚΚΙΝΟ ΧΡΩΜΑ ΣΥΜΠΛΗΡΩΘΗΚΑΝ ΚΑΤΑ ΠΡΟΣΕΓΓΙΣΗ ΔΙΟΤΙ ΔΕΝ ΥΠΗΡΧΑΝ ΣΤΟΙΧΕΙΑ ΣΤΟ ΑΝΤΙΣΤΟΙΧΟ ΒΙΒΛΙΟ

ΔΙΚΑΣΤΗΡΙΟ	ΕΤΟΣ	ΠΟΛΙΤΙΚΕΣ ΤΡΙΜΕΛΟΥΣ	ΠΟΛΙΤΙΚΕΣ ΠΕΝΤΑΜΕΛΟΥΣ	ΣΥΝΟΛΟ ΠΟΛΙΤΙΚΩΝ ΑΠΟΦΑΣΕΩΝ	ΠΟΙΝΙΚΕΣ ΤΡΙΜΕΛΟΥΣ ΠΛΗΜΜΕΛΗΜΑΤΩΝ	ΠΟΙΝΙΚΕΣ ΜΕΙΚΤΟΥ ΟΡΚΩΤΟΥ	ΠΟΙΝΙΚΕΣ ΠΕΝΤΑΜΕΛΟΥΣ	ΠΟΙΝΙΚΕΣ ΤΡΙΜΕΛΟΥΣ ΚΑΚΟΥΡΓΗΜΑΤΩΝ	ΣΥΝΟΛΟ ΠΟΙΝΙΚΩΝ ΑΠΟΦΑΣΕΩΝ	ΒΟΥΛΕΥΜΑΤΑ	ΣΥΝΟΛΟ ΠΟΛΙΤΙΚΩΝ & ΠΟΙΝΙΚΩΝ ΑΠΟΦΑΣΕΩΝ
ΕΦΕΤΕΙΟ ΘΡΑΚΗΣ	1981	243	8	251	391	10	108	80	589	68	840
	1982	290	10	300	451	8	90	80	629	71	929
	1983	228	13	241	578	12	72	80	742	49	983
	1984	355	17	372	433	10	51	80	574	41	946
	1985	328	25	353	584	17	70	80	751	91	1104
	1986	389	40	429	651	19	96	80	846	63	1275
	1987	502	31	533	617	17	130	80	844	59	1377
	1988	446	13	459	642	9	129	80	860	70	1319
	1989	410	6	416	551	55	50	80	736	94	1152
	1990	343	1	344	915	17	60	125	1117	138	1461
	1991	805	1	806	1156	52	64	205	1477	207	2283
	1992	662	3	665	942	14	69	307	1332	206	1997
	1993	398	1	399	1088	16	118	323	1545	164	1944
	1994	429	2	431	1236	13	124	212	1585	231	2016
	1995	593	1	594	1639	13	159	251	2062	161	2656
	1996	578	3	581	1484	19	177	264	1944	186	2525
	1997	518	1	519	1459	14	148	234	1855	221	2374
	1998	558	2	560	1435	6	112	250	1803	210	2363
	1999	511	5	516	1269	7	146	327	1749	252	2265
	2000	615	3	618	1295	12	180	347	1834	228	2452
2001	644	3	647	1384	7	192	400	1983	226	2630	
2002	609	1	610	1381	54	224	327	1986	259	2596	
2003	625		625	1641	26	318	472	2457	270	3082	
2004	666		666	1689	20	266	435	2410	296	3076	
M.O.		489	9	497	1038	19	131	217	1405	161	1902
M.O. ΑΠΟ 2000		632	2	633	1478	24	236	396	2134	256	2767
ΕΦΕΤΕΙΟ ΔΩΔΕΚΑΝΗΣΟΥ	1981	231	7	238	211	4	19	40	274	37	512
	1982	307	10	317	223	4	26	40	293	48	610
	1983	244	17	261	188	3	27	40	258	31	519
	1984	305	17	322	184	3	36	40	263	21	585
	1985	351	20	371	212	1	46	40	299	36	670
	1986	297	11	308	339	2	44	40	425	41	733
	1987	362	12	374	346	2	14	50	412	40	786
	1988	369	2	371	339	6	18	48	411	53	782
	1989	301		301	340	2	18	46	406	32	707
	1990	338		338	219	4	34	41	298	57	636
	1991	450		450	155	3	42	61	261	51	711
	1992	348		348	137	33	40	68	278	42	626
	1993	302		302	241	58	24	48	371	83	673
	1994	290		290	210	61	33	99	403	96	693
	1995	365	1	366	254	5	54	123	436	109	802
	1996	329		329	110	3	42	99	254	76	583
	1997	408	9	417	358	6	86	93	543	51	960
	1998	301		301	241	7	68	108	424	71	725
	1999	334		334	243	9	48	105	405	94	739
	2000	409		409	223	8	43	96	370	101	779
2001	345		345	241	8	41	135	425	88	770	
2002	374	1	375	353	6	50	105	514	82	889	
2003	338		338	412	9	39	124	584	127	922	
2004	333		333	343	8	56	116	523	84	856	
M.O.		335	10	339	255	11	40	75	380	65	720
M.O. ΑΠΟ 2000		360	1	360	314	8	46	115	483	96	843

Ειδική νομοπαρασκευαστική επιτροπή για την ανακατανομή και αύξηση των οργανικών θέσεων δικαστικών υπαλλήλων
(Υπουργική απόφαση με αρ. πρωτ. 50201/1-6-2005)

Πρόεδρος: Γερ. Φουρλάνος. Μέλη: Β. Νικολοπούλου, Γ. Μηλιώνη, Χρ. Καϊμενάκης, Δ. Λιάτσος, Παν. Πανταζής. Γραμματέας: Μαρία Κοράκη

ΜΕΛΕΤΗ, ΑΝΑΠΤΥΞΗ, ΚΑΤΑΧΩΡΗΣΗ & ΕΠΕΞΕΡΓΑΣΙΑ ΣΤΟΙΧΕΙΩΝ ΚΑΙ ΠΡΟΤΑΣΕΩΝ με βάση τα στοιχεία των Δικαστικών Υπηρεσιών: Χρήστος Καϊμενάκης, Πρόεδρος ΟΔΥΕ - Δημήτρης Λιάτσος, Γ. Γραμματέας ΟΔΥΕ με την τεχνική υποστήριξη του (συμβούλου μηχανογράφησης της ΟΔΥΕ) Γιώργου Χρυσικού. ΑΘΗΝΑ ΙΟΥΛΙΟΣ 2005 - ΜΑΡΤΙΟΣ 2007

ΠΙΝΑΚΑΣ ΜΕ ΣΤΑΤΙΣΤΙΚΑ ΣΤΟΙΧΕΙΑ ΕΦΕΤΕΙΩΝ - ΠΙΣΤΗ ΑΝΤΙΓΡΑΦΗ ΑΠΟ ΤΟ ΑΝΤΙΣΤΟΙΧΟ ΒΙΒΛΙΟ ΠΟΥ ΤΗΡΕΙΤΑΙ ΣΤΟ ΥΠΟΥΡΓΕΙΟ ΔΙΚΑΙΟΣΥΝΗΣ (ΠΡΟΣΟΧΗ: ΤΑ ΣΤΟΙΧΕΙΑ ΔΕΝ ΕΊΝΑΙ ΕΞΑΚΡΙΒΩΜΕΝΑ)

ΤΑ ΚΕΝΑ ΠΕΔΙΑ ΔΕΝ ΣΥΜΠΛΗΡΩΘΗΚΑΝ ΓΙΑΤΙ ΔΕΝ ΥΠΗΡΧΑΝ ΣΤΟΙΧΕΙΑ ΣΤΟ ΒΙΒΛΙΟ ΤΟΥ ΥΠΟΥΡΓΕΙΟΥ ΔΙΚΑΙΟΣΥΝΗΣ

ΤΑ ΠΕΔΙΑ ΜΕ ΚΟΚΚΙΝΟ ΧΡΩΜΑ ΣΥΜΠΛΗΡΩΘΗΚΑΝ ΚΑΤΑ ΠΡΟΣΕΓΓΙΣΗ ΔΙΟΤΙ ΔΕΝ ΥΠΗΡΧΑΝ ΣΤΟΙΧΕΙΑ ΣΤΟ ΑΝΤΙΣΤΟΙΧΟ ΒΙΒΛΙΟ

ΔΙΚΑΣΤΗΡΙΟ	ΕΤΟΣ	ΠΟΛΙΤΙΚΕΣ ΤΡΙΜΕΛΟΥΣ	ΠΟΛΙΤΙΚΕΣ ΠΕΝΤΑΜΕΛΟΥΣ	ΣΥΝΟΛΟ ΠΟΛΙΤΙΚΩΝ ΑΠΟΦΑΣΕΩΝ	ΠΟΙΝΙΚΕΣ ΤΡΙΜΕΛΟΥΣ ΠΛΗΜΜΕΛΗΜΑΤΩΝ	ΠΟΙΝΙΚΕΣ ΜΕΙΚΤΟΥ ΟΡΚΩΤΟΥ	ΠΟΙΝΙΚΕΣ ΠΕΝΤΑΜΕΛΟΥΣ	ΠΟΙΝΙΚΕΣ ΤΡΙΜΕΛΟΥΣ ΚΑΚΟΥΡΓΗΜΑΤΩΝ	ΣΥΝΟΛΟ ΠΟΙΝΙΚΩΝ ΑΠΟΦΑΣΕΩΝ	ΒΟΥΛΕΥΜΑΤΑ	ΣΥΝΟΛΟ ΠΟΛΙΤΙΚΩΝ & ΠΟΙΝΙΚΩΝ ΑΠΟΦΑΣΕΩΝ	
ΕΦΕΤΕΙΟ ΔΥΤΙΚΗΣ ΜΑΚΕΔΟΝΙΑΣ	1981											
	1982											
	1983											
	1984											
	1985											
	1986											
	1987											
	1988											
	1989											
	1990											
	1991											
	1992		219		219	72	1		14	87	30	306
	1993		348		348	321	1	9	56	387	53	735
	1994		362		362	415	5	16	55	491	105	853
	1995		362	0	362	415	5	16	55	491	105	853
	1996		362	0	362	415	5	16	55	491	105	853
	1997		319	4	323	517	4	41	90	652	83	975
1998		283	7	290	410	7	50	96	563	133	853	
1999		274	5	279	391	6	54	130	581	132	860	
2000		167		167	450	9	56	130	645	151	812	
2001		271		271	444	8	80	152	684	141	955	
2002		313	4	317	464	4	51	140	659	104	976	
2003		309		309	585	12	54	112	763	120	1072	
2004		272	2	274	737	18	57	126	938	84	1212	
M.O.		297	3	299	434	7	42	93	572	104	870	
M.O. ΑΠΟ 2000		266	3	268	536	10	60	132	738	120	1005	
ΕΦΕΤΕΙΟ ΛΑΜΙΑΣ	1981											
	1982											
	1983											
	1984											
	1985											
	1986											
	1987											
	1988											
	1989											
	1990											
	1991											
	1992											
	1993											
	1994											
	1995											
	1996											
	1997											
1998												
1999												
2000		37		37	108	36	5	30	179	56	216	
2001		145		145	375	103	12	60	550	82	695	
2002		172		172	504	10	24	104	642	94	814	
2003		203		203	446	30	49	93	618	105	821	
2004		281		281	467	13	58	115	653	109	934	
M.O.		168		168	380	38	30	80	528	89	696	
M.O. ΑΠΟ 2000		168		168	380	38	30	80	528	89	696	

Ειδική νομοπαρασκευαστική επιτροπή για την ανακατανομή και αύξηση των οργανικών θέσεων δικαστικών υπαλλήλων
(Υπουργική απόφαση με αρ. πρωτ. 50201/1-6-2005)

Πρόεδρος: Γερ. Φουρλάνος. Μέλη: Β. Νικολοπούλου, Γ. Μηλιώνη, Χρ. Καϊμενάκης, Δ. Λιάτσος, Παν. Πανταζής. Γραμματέας: Μαρία Κοράκη

ΜΕΛΕΤΗ, ΑΝΑΠΤΥΞΗ, ΚΑΤΑΧΩΡΗΣΗ & ΕΠΕΞΕΡΓΑΣΙΑ ΣΤΟΙΧΕΙΩΝ ΚΑΙ ΠΡΟΤΑΣΕΩΝ με βάση τα στοιχεία των Δικαστικών Υπηρεσιών: Χρήστος Καϊμενάκης, Πρόεδρος ΟΔΥΕ - Δημήτρης Λιάτσος, Γ. Γραμματέας ΟΔΥΕ με την τεχνική υποστήριξη του (συμβούλου μηχανογράφησης της ΟΔΥΕ) Γιώργου Χρυσικού. ΑΘΗΝΑ ΙΟΥΛΙΟΣ 2005 - ΜΑΡΤΙΟΣ 2007

ΠΙΝΑΚΑΣ ΜΕ ΣΤΑΤΙΣΤΙΚΑ ΣΤΟΙΧΕΙΑ ΕΦΕΤΕΙΩΝ - ΠΙΣΤΗ ΑΝΤΙΓΡΑΦΗ ΑΠΟ ΤΟ ΑΝΤΙΣΤΟΙΧΟ ΒΙΒΛΙΟ ΠΟΥ ΤΗΡΕΙΤΑΙ ΣΤΟ ΥΠΟΥΡΓΕΙΟ ΔΙΚΑΙΟΣΥΝΗΣ (ΠΡΟΣΟΧΗ: ΤΑ ΣΤΟΙΧΕΙΑ ΔΕΝ ΕΊΝΑΙ ΕΞΑΚΡΙΒΩΜΕΝΑ)

ΤΑ ΚΕΝΑ ΠΕΔΙΑ ΔΕΝ ΣΥΜΠΛΗΡΩΘΗΚΑΝ ΓΙΑΤΙ ΔΕΝ ΥΠΗΡΧΑΝ ΣΤΟΙΧΕΙΑ ΣΤΟ ΒΙΒΛΙΟ ΤΟΥ ΥΠΟΥΡΓΕΙΟΥ ΔΙΚΑΙΟΣΥΝΗΣ

ΤΑ ΠΕΔΙΑ ΜΕ ΚΟΚΚΙΝΟ ΧΡΩΜΑ ΣΥΜΠΛΗΡΩΘΗΚΑΝ ΚΑΤΑ ΠΡΟΣΕΓΓΙΣΗ ΔΙΟΤΙ ΔΕΝ ΥΠΗΡΧΑΝ ΣΤΟΙΧΕΙΑ ΣΤΟ ΑΝΤΙΣΤΟΙΧΟ ΒΙΒΛΙΟ

ΔΙΚΑΣΤΗΡΙΟ	ΕΤΟΣ	ΠΟΛΙΤΙΚΕΣ ΤΡΙΜΕΛΟΥΣ	ΠΟΛΙΤΙΚΕΣ ΠΕΝΤΑΜΕΛΟΥΣ	ΣΥΝΟΛΟ ΠΟΛΙΤΙΚΩΝ ΑΠΟΦΑΣΕΩΝ	ΠΟΙΝΙΚΕΣ ΤΡΙΜΕΛΟΥΣ ΠΛΗΜΜΕΛΗΜΑΤΩΝ	ΠΟΙΝΙΚΕΣ ΜΕΙΚΤΟΥ ΟΡΚΩΤΟΥ	ΠΟΙΝΙΚΕΣ ΠΕΝΤΑΜΕΛΟΥΣ	ΠΟΙΝΙΚΕΣ ΤΡΙΜΕΛΟΥΣ ΚΑΚΟΥΡΓΗΜΑΤΩΝ	ΣΥΝΟΛΟ ΠΟΙΝΙΚΩΝ ΑΠΟΦΑΣΕΩΝ	ΒΟΥΛΕΥΜΑΤΑ	ΣΥΝΟΛΟ ΠΟΛΙΤΙΚΩΝ & ΠΟΙΝΙΚΩΝ ΑΠΟΦΑΣΕΩΝ
ΕΦΕΤΕΙΟ ΚΑΛΑΜΑΤΑΣ	1981										
	1982										
	1983										
	1984										
	1985										
	1986										
	1987										
	1988										
	1989										
	1990										
	1991										
	1992										
	1993										
	1994										
	1995										
	1996										
	1997										
1998											
1999											
2000											
2001											
2002											
2003											
2004				208					679	53	887
M.O.				208					679	53	887
M.O. ΑΠΟ 2000				208					679	53	887
ΣΥΝΟΛΟ	1981	18235	309	18544	17321	334	1826	985	20466	2561	39010
	1982	17870	400	18270	18401	307	1823	1052	21583	2875	39853
	1983	17265	441	17706	18715	443	2091	976	22225	3220	39931
	1984	7797	255	18751	18606	530	2496	1249	22881	3526	41632
	1985	7845	280	17172	18450	560	2725	1417	23152	3786	40324
	1986	19924	614	20538	21581	583	3127	1405	26696	4069	47234
	1987	25316	507	25823	25952	1048	3023	2015	32038	4025	57861
	1988	26150	241	26391	28487	1054	3307	2332	35180	4414	61571
	1989	10534	57	23398	25716	1241	1544	3524	32025	5313	55423
	1990	30539	48	25244	25429	984	2248	4449	33110	5482	58354
	1991	29431	42	23521	26665	1325	2202	5559	35751	6061	59272
	1992	29956	32	21588	15415	668	1195	3219	42262	5532	63850
	1993	24306	19	17388	16751	582	1556	3762	46733	6153	64121
	1994	25609	14	16832	16623	618	1949	3770	43828	6543	60660
	1995	12144	51	19235	20773	492	2311	4173	48617	7207	67852
	1996	11212	51	18303	18113	579	2214	3733	45507	7090	63810
	1997	11468	72	22509	29736	1002	4083	7799	42620	6757	65129
1998	10068	32	20900	29789	1042	4150	7157	42138	6975	63038	
1999	10336	32	20934	30027	1044	4644	8633	44348	7300	65282	
2000	10275	21	20301	30152	1311	5382	8181	45026	7177	65327	
2001	10182	30	19978	30402	1317	4783	8239	44741	7391	64719	
2002	20478	113	20594	28032	992	5042	7882	42081	7551	62675	
2003	20065	177	20078	30690	1137	6583	9127	47537	7838	67615	
2004	19255	35	19498	30755	1089	5876	8937	47336	7603	66834	
M.O.				20562					36995	5685	57557
M.O. ΑΠΟ 2000				20090					45344	7512	65434

Ειδική νομοπαρασκευαστική επιτροπή για την ανακατανομή και αύξηση των οργανικών θέσεων δικαστικών υπαλλήλων
(Υπουργική απόφαση με αρ. πρωτ. 50201/1-6-2005)

Πρόεδρος: Γερ. Φουρλάνος. Μέλη: Β. Νικολοπούλου, Γ. Μηλιώνη, Χρ. Καϊμενάκης, Δ. Λιάτσος, Παν. Πανταζής. Γραμματέας: Μαρία Κοράκη

ΜΕΛΕΤΗ, ΑΝΑΠΤΥΞΗ, ΚΑΤΑΧΩΡΗΣΗ & ΕΠΕΞΕΡΓΑΣΙΑ ΣΤΟΙΧΕΙΩΝ ΚΑΙ ΠΡΟΤΑΣΕΩΝ με βάση τα στοιχεία των Δικαστικών Υπηρεσιών: Χρήστος Καϊμενάκης, Πρόεδρος ΟΔΥΕ - Δημήτρης Λιάτσος, Γ. Γραμματέας ΟΔΥΕ με την τεχνική υποστήριξη του (συμβούλου μηχανογράφησης της ΟΔΥΕ) Γιώργου Χρυσικού. ΑΘΗΝΑ ΙΟΥΛΙΟΣ 2005 - ΜΑΡΤΙΟΣ 2007

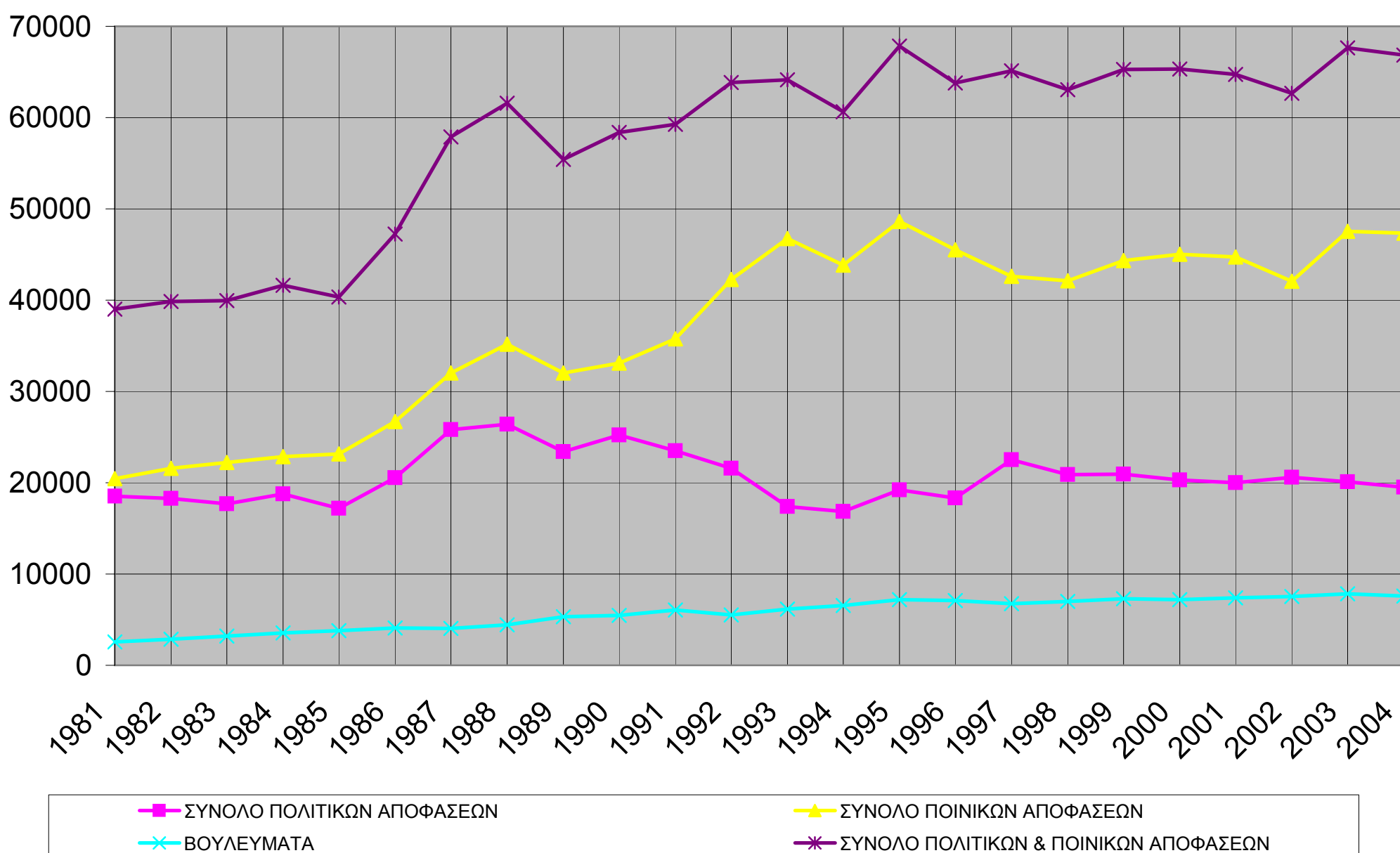
ΠΙΝΑΚΑΣ ΜΕ ΣΤΑΤΙΣΤΙΚΑ ΣΤΟΙΧΕΙΑ ΕΦΕΤΕΙΩΝ - ΠΙΣΤΗ ΑΝΤΙΓΡΑΦΗ ΑΠΟ ΤΟ ΑΝΤΙΣΤΟΙΧΟ ΒΙΒΛΙΟ ΠΟΥ ΘΗΡΕΙΤΑΙ ΣΤΟ ΥΠΟΥΡΓΕΙΟ ΔΙΚΑΙΟΣΥΝΗΣ (ΠΡΟΣΟΧΗ: ΤΑ ΣΤΟΙΧΕΙΑ ΔΕΝ ΕΙΝΑΙ ΕΞΑΚΡΙΒΩΜΕΝΑ)

ΤΑ ΚΕΝΑ ΠΕΔΙΑ ΔΕΝ ΣΥΜΠΛΗΡΩΘΗΚΑΝ ΓΙΑΤΙ ΔΕΝ ΥΠΗΡΧΑΝ ΣΤΟΙΧΕΙΑ ΣΤΟ ΒΙΒΛΙΟ ΤΟΥ ΥΠΟΥΡΓΕΙΟΥ ΔΙΚΑΙΟΣΥΝΗΣ

ΤΑ ΠΕΔΙΑ ΜΕ ΚΟΚΚΙΝΟ ΧΡΩΜΑ ΣΥΜΠΛΗΡΩΘΗΚΑΝ ΚΑΤΑ ΠΡΟΣΕΓΓΙΣΗ ΔΙΟΤΙ ΔΕΝ ΥΠΗΡΧΑΝ ΣΤΟΙΧΕΙΑ ΣΤΟ ΑΝΤΙΣΤΟΙΧΟ ΒΙΒΛΙΟ

ΔΙΚΑΣΤΗΡΙΟ	ΕΤΟΣ	ΠΟΛΙΤΙΚΕΣ ΤΡΙΜΕΛΟΥΣ	ΠΟΛΙΤΙΚΕΣ ΠΕΝΤΑΜΕΛΟΥΣ	ΣΥΝΟΛΟ ΠΟΛΙΤΙΚΩΝ ΑΠΟΦΑΣΕΩΝ	ΠΟΙΝΙΚΕΣ ΤΡΙΜΕΛΟΥΣ ΠΛΗΜΜΕΛΗΜΑΤΩΝ	ΠΟΙΝΙΚΕΣ ΜΕΙΚΤΟΥ ΟΡΚΩΤΟΥ	ΠΟΙΝΙΚΕΣ ΠΕΝΤΑΜΕΛΟΥΣ	ΠΟΙΝΙΚΕΣ ΤΡΙΜΕΛΟΥΣ ΚΑΚΟΥΡΓΗΜΑΤΩΝ	ΣΥΝΟΛΟ ΠΟΙΝΙΚΩΝ ΑΠΟΦΑΣΕΩΝ	ΒΟΥΛΕΥΜΑΤΑ	ΣΥΝΟΛΟ ΠΟΛΙΤΙΚΩΝ & ΠΟΙΝΙΚΩΝ ΑΠΟΦΑΣΕΩΝ
------------	------	---------------------	-----------------------	----------------------------	----------------------------------	--------------------------	----------------------	----------------------------------	---------------------------	------------	---------------------------------------

ΔΙΑΓΡΑΜΜΑ ΑΠΟΦΑΣΕΩΝ ΚΑΙ ΒΟΥΛΕΥΜΑΤΩΝ ΕΦΕΤΕΙΩΝ ΑΠΟ 1981 ΕΩΣ 2004



**Ειδική νομοπαρασκευαστική επιτροπή για την ανακατανομή και αύξηση των οργανικών θέσεων δικαστικών υπαλλήλων
(Υπουργική απόφαση με αρ. πρωτ. 50201/1-6-2005)**

Πρόεδρος: Γερ. Φουρλάνος. Μέλη: Β. Νικολοπούλου, Γ. Μηλιώνη, Χρ. Καϊμενάκης, Δ. Λιάτσος, Παν. Πανταζής. Γραμματέας: Μαρία Κοράκη

ΜΕΛΕΤΗ, ΑΝΑΠΤΥΞΗ, ΚΑΤΑΧΩΡΗΣΗ & ΕΠΕΞΕΡΓΑΣΙΑ ΣΤΟΙΧΕΙΩΝ ΚΑΙ ΠΡΟΤΑΣΕΩΝ με βάση τα στοιχεία των Δικαστικών Υπηρεσιών: Χρήστος Καϊμενάκης, Πρόεδρος ΟΔΥΕ - Δημήτρης Λιάτσος, Γ. Γραμματέας ΟΔΥΕ με την τεχνική υποστήριξη του (συμβούλου μηχανογράφησης της ΟΔΥΕ) Γιώργου Χρυσικού. ΑΘΗΝΑ ΙΟΥΛΙΟΣ 2005 - ΜΑΡΤΙΟΣ 2007
13ος ΠΙΝΑΚΑΣ ΣΤΑΤΙΣΤΙΚΩΝ ΣΤΟΙΧΕΙΩΝ 63 ΠΡΩΤΟΔΙΚΕΙΩΝ & ΕΙΣΑΓΓΕΛΙΩΝ ΑΝΑ ΗΜΕΡΟΛΟΓΙΑΚΟ ΕΤΟΣ ΜΕ ΦΘΙΝΟΥΣΑ ΣΕΙΡΑ ΜΕΣΟΥ ΟΡΟΥ ΣΥΝΟΛΟΥ ΠΟΙΝΙΚΩΝ ΚΑΙ ΠΟΛΙΤΙΚΩΝ ΑΠΟΦΑΣΕΩΝ ΕΤΩΝ 2003 & 2004 ΣΤΗΛΗΣ 21

Α/Α	α) ΠΡΩΤΟΔΙΚΕΙΟ β) ΕΙΣΑΓΓΕΛΙΑ	ΠΟΛΙΤΙΚΟ ΤΜΗΜΑ		ΠΟΙΝΙΚΟ ΤΜΗΜΑ														Οργανικές θέσεις α) Πρωτοδικείου β) Εισαγγελίας					25	26
		Ειρηνοκόμειο όλων των διαδικασιών (πλην απήσεων για έκδοση διαταγών πληρωμής & απόδοσης μισθίου, δημόσια διαθήκη, συναινετικών προσημιώσεων)	α) Πολιτικές αποφάσεις όλων των διαδικασιών (πλην διαταγών πληρωμής & απόδοσης μισθίου, διαθήκη και συναινετικών προσημιώσεων)	ΣΥΝΟΛΟ ΠΟΛΙΤΙΚΩΝ ΑΠΟΦΑΣΕΩΝ (πλην διαταγών πληρωμής & απόδοσης μισθίου, διαθήκη και συναινετικών προσημιώσεων) & ΒΟΥΛΕΥΜΑΤΩΝ ΓΙΑ ΚΑΘΑΡΟΓΡΑΦΗ	α) Αριθμός Βουλευμάτων β) Εισερχόμενες δικογραφίες για ανάκριση	Αριθμός ανακριτικών τμημάτων	Εφέσεις κατά αποφάσεων Μονομελούς Ανηλικών & Μονομελούς Πλημμελοδικείου	Σύνολο μηνύσεων και απήσεων ακυρώσεως, συγχωνεύσεως, αναστολής	Γενικό σύνολο αποφάσεων Μονομελούς Ανηλικών και Πλημ/κείου	Γενικό σύνολο αποφάσεων Τριμελούς Ανηλικών και Πλημ/κείου	Γενικό σύνολο αποφάσεων Μονομελούς και Τριμελούς Ανηλικών και Πλημ/κείου	Αριθμός δικασίμων Μ.Ο.Δ.	ΕΠΙ ΠΛΕΟΝ Αριθμός αποφάσεων μεταβατικού Μονομελούς και Τριμελούς Πλημ/κείου	ΣΥΝΟΛΟ ΠΟΙΝΙΚΩΝ (πλην ΜΟΔ & Μεταβατικού Πλημ/κείου) ΚΑΙ ΠΟΛΙΤΙΚΩΝ ΑΠΟΦΑΣΕΩΝ (πλην διαταγών πληρωμής & απόδοσης μισθίου, διαθήκη, συναινετικών προσημιώσεων)	ΣΥΝΟΛΟ ΠΟΙΝΙΚΩΝ (πλην ΜΟΔ & Μεταβατικού Πλημ/κείου) ΚΑΙ ΠΟΛΙΤΙΚΩΝ ΑΠΟΦΑΣΕΩΝ συμπεριλαμβανομένων και των διαταγών πληρωμής & απόδοσης μισθίου, διαθήκη, συναινετικών προσημιώσεων	ΔΙΚΑΣΤΙΚΩΝ ΥΠΑΛΛΗΛΩΝ			ΔΙΚΑΣΤΙΚΩΝ ΛΕΙΤΟΥΡΓΩΝ	α) ΑΡΙΘΜΟΣ ΜΕΛΩΝ ΔΙΚΗΓΟΡΙΚΩΝ ΣΥΛΛΟΓΩΝ 2004				
																ΓΡΑΜΜΑΤΕΩΝ	ΔΑΚΤΥΛΟΓΡΑΦΩΝ - ΧΕΙΡΙΣΤΩΝ Η/Υ	ΕΠΙΜΕΛΗΤΩΝ			ΣΥΝΟΛΟ			
																						2005		
1	ΑΘΗΝΩΝ	α	102962	50553	56597	6044	37	16166	240694	163833	82065	245897	100	5388	296450	361459	598	99	70	767	418	421	17853	3761810
		β				3347											323	6	362	691	133	133		ΑΤΤΙΚΗΣ
2	ΘΕΣ/ΝΙΚΗΣ	α	25556	15883	17674	1791	9	5197	85600	66659	23888	90547	27	567	106430	126341	231	23	25	279	120	120	5261	1057825
		β				1291											120	3	100	223	35	38		
3	ΠΕΙΡΑΙΩΣ	α	16903	9645	11547	1902	7	3019	34941	29423	17961	47384	40	4264	57029	64482	154	14	15	183	82	82	1600	
		β				777											70	1	100	171	24	24		
4	ΗΡΑΚΛΕΙΟΥ	α	6178	3913	4323	410	3	1636	24548	25691	7136	32827	32	3094	36740	41335	62	4	4	70	25	25	597	292489
		β				196											33	1	12	46	9	9		
5	ΠΑΤΡΩΝ	α	7190	4222	4753	532	3	2124	21741	14978	6281	21258	12	1292	25480	29398	60	5	6	71	27	27	628	322789
		β				239											30	1	20	51	11	11		ΑΧΑΪΑΣ
6	ΧΑΛΚΙΔΑΣ (και μεταβατικό εφετείο)	α	3945	2446	2775	330	2	1697	14922	12991	6373	19364	50	3893	21810	23780	38	3	4	45	18	19	312	215136
		β				173											22		12	34	8	8		
7	ΛΑΡΙΣΑΣ	α	3585	2587	3137	550	2	1098	17421	10440	6283	16723	30	4698	19309	22930	45	4	4	53	23	23	675	279305
		β				172											22	1	14	37	9	9		
8	ΚΟΡΙΝΘΟΥ	α	3864	2222	2378	156	2	1351	17664	10456	5641	16097	8	3126	18319	20791	33	2	3	38	16	16	240	154624
		β				113											18		6	24	6	6		
9	ΒΟΛΟΥ	α	3784	2354	2747	394	2	1139	15560	9908	5486	15394	30	2769	17747	20691	36	3	4	43	17	17	513	206995
		β				129											20	1	10	31	6	6		
10	ΧΑΝΙΩΝ	α	3011	1652	2174	522	2	661	16650	11243	3730	14972	40	1735	16624	19142	30	2	3	35	14	14	270	150387
		β				118											18	1	7	26	6	6		
11	ΡΟΔΟΥ	α	4101	2054	2282	229	2	997	13000	9479	3886	13365	10	685	15419	18189	26	2	3	31	14	14	275	190071
		β				151											15		6	21	4	4		ΔΩΔ/ΞΟΥ
12	ΚΑΛΑΜΑΤΑΣ (κατά προσέγγιση)	α	2145	1300	1527	227	2	999	13547	9194	3763	12957	7	2355	14257	15616	27	2	3	32	10	11	255	176876
		β				160											15		7	22	5	5		ΜΕΣΣΗΝΙΑΣ
13	ΣΕΡΡΩΝ	α	2031	1432	1642	210	1	851	11720	7477	3311	10787	10	2939	12219	13945	26	2	3	31	10	10	278	200916
		β				111											15		7	22	4	4		
14	ΚΕΡΚΥΡΑΣ	α	2513	1476	1719	243	1	646	10054	7526	3174	10700	7	1006	12176	13835	24	1	3	28	11	12	242	111975
		β				110											14		6	20	4	4		
15	ΚΑΤΕΡΙΝΗΣ	α	1764	1214	1363	149	1	682	12667	7574	3232	10805	10	0	12019	13647	23	2	3	28	9	9	250	129846
		β				98											14		6	20	4	4		
16	ΗΛΕΙΑΣ	α	1317	795	943	149	1	827	7854	6919	2687	9606	10	1578	10400	11315	23	1	3	27	7	7	102	193288
		β				81											14		6	20	3	3		ΗΛΕΙΑΣ
17	ΙΩΑΝΝΙΝΩΝ	α	2065	1133	1490	357	1	1001	6581	6370	2745	9115	10	331	10247	12974	24	2	3	29	11	12	330	170239
		β				98											13		6	19	4	4		
18	ΑΓΡΙΝΙΟΥ	α	1462	962	1109	147	1	884	8443	6533	2364	8897	10	1143	9859	11344	22	1	3	26	8	8	145	224429
		β				64											12		6	18	3	3		ΑΙΤ/ΝΙΑΣ
19	ΤΡΙΚΑΛΩΝ	α	1801	1188	1432	244	1	702	6817	5483	2941	8424	28	1235	9612	11282	23	2	3	28	11	11	243	138047
		β				58											13		6	19	3	3		
20	ΚΟΖΑΝΗΣ	α	1853	1182	1264	82	1	561	8276	5654	2769	8423	3	3893	9605	11646	21	1	2	24	9	9	263	155324
		β				54											13		5	18	3	3		
21	ΛΑΜΙΑΣ (κατά προσέγγιση)	α	2344	1700	1872	172	1	626	9615	4120	3755	7875	4	3164	9575	12102	23	1	4	28	11	11	205	178771
		β				150											13		7	20	5	5		
22	ΧΑΛΚΙΔΙΚΗΣ	α	1535	864	1342	478	1	735	9339	6352	2237	8589	10	2727	9453	10837	18	1	2	21	7	8	115	104894
		β				47											10		5	15	4	4		
23	ΚΑΒΑΛΑΣ	α	2926	1809	1994	185	1	612	8030	4548	3055	7603	3	2312	9412	11652	24	2	3	29	13	13	285	145054
		β				71											15		6	21	4	4		
24	ΒΕΡΟΙΑΣ	α	1875	1243	1364	121	1	479	8772	5122	2824	7946	17	3185	9189	10983	25	1	3	29	11	11	263	143618
		β				78											15		6	21	4	4		
25	ΡΕΘΥΜΝΟΥ (κατά προσέγγιση)	α	1231	900	1015	115	1	582	8098	5925	2351	8276	20	1049	9176	10207	15	1	2	18	5	6	110	81936
		β				78											10		5	15	3	3		
26	ΝΑΥΠΛΙΟΥ	α	2019	1263	2255	992	1	495	12207	3816	3765	7581	10	4581	8844	10126	21	2	3	26	10	10	209	105770
		β				94											12		6	18	4	4		
27	ΚΑΡΔΙΤΣΑΣ	α	1397	940	1027	87	1	527	6769	5832	1985	7817	28	2337	8757	9961	19	1	3	23	9	9	149	129541
		β				56											11		6	17	3	3		
28	ΜΥΤΙΛΗΝΗΣ (και μεταβατικό εφετείο)	α	1439	1011	1137	126	1																	

Α/Α	α) ΠΡΩΤΟΔΙΚΕΙΟ β) ΕΙΣΑΓΓΕΛΙΑ		ΠΟΛΙΤΙΚΟ ΤΜΗΜΑ		ΠΟΙΝΙΚΟ ΤΜΗΜΑ										Οργανικές θέσεις α) Πρωτοδικείου β) Εισαγγελίας						2004	2001				
			Ειρηνοδίκων όλων των διαδικασιών (πλην αιτήσεων για έκδοση διαταγών πληρωμής & απόδοσης μισθίου, δημόσιας διαθήκης, συναινετικών προσημελιώσεων)	α) Πολιτικές αποφάσεις όλων των διαδικασιών (πλην διαταγών πληρωμής & απόδοσης μισθίου, διαθηκών και συναινετικών προσημελιώσεων)	ΣΥΝΟΛΟ ΠΟΛΙΤΙΚΩΝ ΑΠΟΦΑΣΕΩΝ (πλην διαταγών πληρωμής & απόδοσης μισθίου, διαθηκών και συναινετικών προσημελιώσεων) & ΒΟΥΛΕΥΜΑΤΩΝ ΓΙΑ ΚΑΘΑΡΟΓΡΑΦΗ	α) Αριθμός Βουλευμάτων β) Εισερχόμενες δικονομαφίες για ανάκριση	Αριθμός ανακριτικών τμημάτων	Εφέσεις κατά αποφάσεων Μονομελούς Ανηλικών & Μονομελούς Πλημμελειοδικείου	Σύνολο μηνύσεων και αιτήσεων ακυρώσεως, συγχωνεύσεως, αναστολής	Γενικό σύνολο αποφάσεων Μονομελούς Ανηλικών και Πλημ/κείου	Γενικό σύνολο αποφάσεων Τριμελούς Ανηλικών και Πλημ/κείου	Γενικό σύνολο αποφάσεων Μονομελούς και Τριμελούς Ανηλικών και Πλημ/κείου	Αριθμός δικασίμων Μ.Ο.Δ.	ΕΠΙ ΠΛΕΟΝ Αριθμός αποφάσεων μεταβατικού Μονομελούς και Τριμελούς Πλημ/κείου	ΣΥΝΟΛΟ ΠΟΙΝΙΚΩΝ (πλην ΜΟΔ & Μεταβατικού Πλημ/κείου) ΚΑΙ ΠΟΛΙΤΙΚΩΝ ΑΠΟΦΑΣΕΩΝ (πλην διαταγών πληρωμής & απόδοσης μισθίου, διαθηκών, συναινετικών προσημελιώσεων)	ΣΥΝΟΛΟ ΠΟΙΝΙΚΩΝ (πλην ΜΟΔ & Μεταβατικού Πλημ/κείου) ΚΑΙ ΠΟΛΙΤΙΚΩΝ ΑΠΟΦΑΣΕΩΝ συμπεριλαμβανομένων και των διαταγών πληρωμής & απόδοσης μισθίου, διαθηκών, συναινετικών προσημελιώσεων	ΔΙΚΑΣΤΙΚΩΝ ΥΠΑΛΛΗΛΩΝ			ΔΙΚΑΣΤΙΚΩΝ ΛΕΙΤΟΥΡΓΩΝ						
																	ΓΡΑΜΜΑΤΕΩΝ	ΔΑΚΤΥΛΟΓΡΑΦΩΝ - ΧΕΙΡΙΣΤΩΝ Η/Υ	ΕΠΙΜΕΛΗΤΩΝ	ΣΥΝΟΛΟ			2006	2007	2004	2001
Μ.Ο. 2003 2004	1	2	2+6α	6	6γ	7	Α	8+10	9+11	12	13	14	21	20	2005			2006	2007	2004	2001					
29	ΔΡΑΜΑΣ	α	1385	1028	1134	106	1	488	6575	5436	1748	7183	4	122	8211	9225	17	1	2	20	6	6	140	103975		
		β				70											10		6	16	3	3				
30	ΞΑΝΘΗΣ	α	1337	950	1001	52	1	606	6588	5333	1840	7173	8	0	8122	9795	17	1	2	20	6	7	160	101856		
		β				77											9		5	14	2	2				
31	ΓΙΑΝΝΙΤΣΩΝ	α	850	621	667	47	1	629	5186	5730	1650	7380	7	0	8001	8891	11	1	1	13	5	5	73	145797		
		β				45											7		3	10	2	2		ΠΕΛΛΑΣ		
32	ΡΟΔΟΠΗΣ	α	1201	910	1114	204	1	515	5650	4985	2002	6987	6	436	7897	8914	19	1	3	23	8	8	205	110828		
		β				53											10		6	16	3	3				
33	ΘΗΒΩΝ	α	1104	747	923	176	1	442	7595	4615	2374	6989	40	168	7736	8492	18	1	3	22	8	8	62	131085		
		β				104											11		6	17	3	4		ΒΟΙΩΤΙΑΣ		
34	ΚΩ (και μεταβατικό εφετείο)	α	1512	893	1055	162	1	273	5562	4529	1893	6421	7	3053	7314	8245	14	1	2	17	6	6	75			
		β				79											8		4	12	2	2				
35	ΕΔΕΣΣΑΣ	α	855	568	620	53	1	311	6081	3661	2546	6207	11	1705	6774	7545	13	1	2	16	5	5	84			
		β				52											9		4	13	2	2				
36	ΜΕΣΟΛΟΓΓΙΟΥ	α	1056	609	667	58	1	617	5861	3583	2395	5978	9	1746	6587	7340	18	1	3	22	6	6	81			
		β				67											13		6	19	2	2				
37	ΑΙΓΙΟΥ	α	912	603	727	125	1	492	4247	4196	1753	5949	9	0	6552	7351	15	1	3	19	6	6	77			
		β				39											8		6	14	2	2				
38	ΑΜΑΛΙΑΔΑΣ	α	1278	672	794	122	1	481	6179	3087	2790	5877	8	3142	6548	7121	18	1	2	21	6	6	68			
		β				131											11		6	17	2	2				
39	ΑΡΤΑΣ	α	861	617	788	171	1	429	4157	4636	1161	5797	4	714	6414	7255	14	1	2	17	5	5	78	78134		
		β				43											7		4	11	2	2				
40	ΖΑΚΥΝΘΟΥ	α	913	530	608	79	1	455	5850	4095	1588	5683	8	0	6212	6862	11	1	2	14	4	4	54	39015		
		β				53											7		3	10	2	2				
41	ΤΡΙΠΟΛΗΣ	α	907	628	727	99	1	322	5378	3607	1714	5320	6	1172	5948	6704	16	1	3	20	6	6	85	102035		
		β				62											11		6	17	2	2				
42	ΧΙΟΥ (και μεταβατικό εφετείο)	α	645	479	607	128	1	264	3338	3781	1641	5421	11	0	5900	6602	14	1	2	17	5	6	71	53408		
		β				31											6		4	10	2	2				
43	ΑΛΕΞ/ΠΟΛΗΣ	α	1159	640	730	91	1	366	5600	3392	1311	4702	5	390	5342	6580	18	1	3	22	6	7	112	149354		
		β				69											11		6	17	3	3		ΕΒΡΟΥ		
44	ΚΑΣΤΟΡΙΑΣ	α	658	464	512	48	1	468	2765	3063	1729	4792	2	0	5256	5898	12	1	2	15	6	6	71	53483		
		β				31											6		4	10	2	2				
45	ΣΠΑΡΤΗΣ	α	1053	636	685	49	1	342	4196	2509	1838	4347	7	1243	4983	5644	14	1	2	17	5	5	75	99637		
		β				51											9		4	13	2	2		ΛΑΚΩΝΙΑΣ		
46	ΚΙΛΚΙΣ	α	1084	776	842	66	1	259	5057	2628	1485	4113	10	1496	4889	5698	14	1	2	17	6	6	70	89056		
		β				42											7		4	11	2	2				
47	ΛΑΣΙΘΙΟΥ	α	1103	814	976	162	1	418	6559	2092	1929	4021	23	3275	4835	6061	14	2	2	18	7	7	90	76319		
		β				52											9		4	13	3	3				
48	ΛΙΒΑΔΕΙΑΣ (κατά προσέγγιση - και μεταβατικό εφετείο)	α	1104	750	842	92	1	264	4378	2402	1621	4023	14	650	4773	5440	12	1	3	16	6	6	70			
		β				45											8		5	13	2	2				
49	ΠΡΕΒΕΖΑΣ	α	797	531	568	37	1	398	3125	2464	1234	3698	3	620	4229	4875	13	1	2	16	5	5	70	59356		
		β				30											7		4	11	2	2				
50	ΣΥΡΟΥ (κατά προσέγγιση)	α	1286	830	890	60	1	285	5500	2198	875	3072	10	2016	3902	4814	12	1	2	15	7	7	80	112615		
		β				40											9		3	12	3	3		ΚΥΚΛΑΔΩΝ		
51	ΟΡΕΣΤΙΑΔΑΣ	α	933	410	454	44	1	255	2332	2291	1053	3344	5	0	3754	4596	12	1	2	15	5	5	43			
		β				18											7		4	11	2	2				
52	ΚΕΦΑΛΛΗΝΙΑΣ	α	775	454	549	96	1	159	2943	2160	994	3154	7	1335	3608	4286	11	1	2	14	5	5	58	39488		
		β				53											7		4	11	2	2				
53	ΘΕΣΣΠΡΩΤΙΑΣ	α	826	638	692	54	1	234	2364	1639	1146	2784	8	785	3422	3931	8	1	2	11	6	6	52	46091		
		β				54											6		3	9	3	3				
54	ΣΑΜΟΥ (και μεταβατικό εφετείο)	α	880	490	532	42	1	235	2620	1630	845	2475	5	1033	2965	3483	11	1	2	14	5	5	39	43595		
		β				27											6		4	10	2	2				
55	ΑΜΦΙΣΣΑΣ (κατά προσέγγιση)	α	590	360	780	420	1	162	2994	1614	939	2553	6	642	2913	3258	10	1	4	15	5	5	36	48284		
		β				50											6		5	11	2	2				
56	ΝΑΞΟΥ	α	618	361	424	63	1	94	2423	1368	1140	2508	2	1135	2868	3467	7	1	2	10	4	4	31			
		β				37											4		4	8	2	2				
57	ΦΛΩΡΙΝΑΣ (κατά προσέγγιση)	α	474	350	382	32	1	169	2399	1673	788	2461	3	532	2811	3351	11	1	2	14	5	5	54	54768		
		β				23											5		4	9	2	2				
58	ΓΥΘΕΙΟΥ	α	392	259	303	45	1	206	2100	1565	760	2325	9	345	2583	2814	8	1	2	11	4	4	18			
		β				31											5		3	8	2	2				
59	ΛΕΥΚΑΔΑΣ	α	511	406	560	154	1	160	2511	1698	476	2173	9	727	2579	2973	11	1	2	14	4	4	34	22506		
		β				22											5		4	9	2	2				
60	ΓΡΕΒΕΝΩΝ (κατά προσέγγιση)	α	363	300	346	46	1	168	2056	1662	582	2244	5	302	2544	2780	7	1	2	10	4	4	30	37947		
		β				30											5		3	8	2	2				
61	ΚΥΠΑΡΙΣΣΙΑΣ	α	289	263	299	36	1	99	2155	674	1114	1788	4	1673	2050	2331	10	1	2	13	4	4	27			
		β				43											7		5	12	2	2				
62	ΚΑΛΑΒΡΥΤΩΝ	α	324	239	274	35	1	38	1926	492	871	1363	7	949	1602	1701	8	1	2	11	4	4	12			
		β				14											5		5	10	2	2				
63	ΕΥΡΥΤΑΝΙΑΣ (κατά προσέγγιση)	α	202	150	171	21	1	68	951	666	265	930	7													

Α/Α	ΠΡΩΤΟΔΙΚΕΙΟ	ΠΟΛΙΤΙΚΟ ΤΜΗΜΑ								ΠΟΙΝΙΚΟ ΤΜΗΜΑ															ΔΙΟΙΚΗΤΙΚΟ ΤΜΗΜΑ & ΆΛΛΑ ΣΤΟΙΧΕΙΑ								
		1		2		3		4		5		Α		6		7		8		9		10		11		12		13		14		15	
		2003	2004	2003	2004	2003	2004	2003	2004	2003	2004	2003	2004	2003	2004	2003	2004	2003	2004	2003	2004	2003	2004	2003	2004	2003	2004	2003	2004	2003	2004		
1	ΑΘΗΝΩΝ	105127	100796	52020	49086	170483	165458	14488	11837	6172	6130	233304	232870	6099	5989	16992	15339	2828	3255	102	127	101922	90801	45817	37625	150669	131808			5597	5178		
2	ΘΕΣ/ΝΙΚΗΣ	25745	25366	16084	15682	46030	44904	2856	2439	1779	1750	84721	83242	1966	1615	5119	5274	1372	1525	37	30	46236	55923	16341	16046	63986	73524			640	494		
3	ΠΕΙΡΑΙΩΣ	16454	17352	9444	9846	24080	24632	1313	944	1021	987	30899	33874	2151	1652	4311	1726	431	439	16	15	19134	16960	7393	8153	26974	25867			4353	4174		
4	ΗΡΑΚΛΕΙΟΥ	6281	6075	3863	3963	10660	10887	1211	1086	174	189	23539	22432	452	367	2050	1221	1224	830	2	6	17256	17190	5092	3950	23574	21976			3096	3092		
5	ΠΑΤΡΩΝ	7347	7033	4114	4329	11273	10943	567	494	113	118	20748	20415	537	526	2209	2038	662	584	4	1	9110	12854	4097	4143	13873	17582			1235	1348		
6	ΧΑΛΚΙΔΑΣ (και μεταβατικό εφετείο)	4385	3505	2596	2295	6179	5651	269	182	44	44	14058	14104	349	310	1671	1722	255	114	6	5	9007	7288	3897	3179	13165	10586			4198	3587		
7	ΛΑΡΙΣΑΣ	3660	3509	2653	2520	7197	7213	455	304	149	134	16525	16183	584	516	1211	985	254	269	7	7	7381	7607	4046	4114	11688	11989			4884	4512		
8	ΚΟΡΙΝΘΟΥ	3832	3896	2415	2029	6037	6636	246	197	56	59	14961	19346	168	144	1647	1055	184	353	2	2	5219	7269	2769	3516	8172	11140			3020	3232		
9	ΒΟΛΟΥ	3688	3880	2235	2472	6750	6705	273	238	149	147	15022	14450	397	390	1060	1218	188	179	22	24	7635	7900	5272	4340	13117	12443			2834	2704		
10	ΧΑΝΙΩΝ	2895	3126	1641	1662	5516	5542	319	289	18	18	11607	19144	556	488	834	488	83	168	2	2	7770	8821	2191	2185	10044	11176			1325	2144		
11	ΡΟΔΟΥ	4286	3915	2070	2037	6818	6923	543	432	78	75	12000	12000	271	186	1176	816	149	283	1		6668	4561	2465	2076	9283	6920			694	675		
12	ΚΑΛΑΜΑΤΑΣ (και προέγγιση)	2141	2148	1300	1300	3450	3557	178	192	36	36	12501	12304	270	184	972	1026	533	510	9	9	5641	6306	2356	2144	8539	8969			2462	2247		
13	ΣΕΡΡΩΝ	2207	1855	1557	1306	3790	3725	270	300	8	8	9641	9984	243	177	971	731	343	273	1	2	6317	4908	2391	2151	9052	7334			2680	3197		
14	ΚΕΡΚΥΡΑΣ	2529	2497	1615	1337	4180	4164	312	197	33	31	9407	10232	211	274	609	682	97	101	3	4	5432	5492	1748	2417	7280	8014			965	1047		
15	ΚΑΤΕΡΙΝΗΣ	1728	1800	1225	1203	3376	3408	193	139	27	28	11177	12513	182	116	785	579	330	434	1		5264	5693	2219	2056	7814	8183			5904	6629		
16	ΗΛΕΙΑΣ	1346	1287	789	800	2187	2276	108	82	80	80	7467	7321	184	113	865	789	59	29	1	4	4262	3660	1504	1457	5826	5146			1614	1541		
17	ΙΩΑΝΝΙΝΩΝ	2046	2083	1171	1094	4737	4845	137	163	38	34	6422	6166	435	279	977	1025	95	69	4	3	3997	4772	1418	1768	5514	6612			331	330		
18	ΑΓΡΙΝΙΟΥ	1440	1483	980	944	2836	3056	52	71	28	27	7633	8228	181	113	1119	648	235	154	4	3	3632	5480	1109	1558	4980	7192			1168	1118		
19	ΤΡΙΚΑΛΩΝ	1810	1791	1188	1188	3459	3482	223	168	26	24	5816	6918	257	231	777	626	100	68	1	1	3892	3721	1887	2538	5880	6328			1373	1096		
20	ΚΟΖΑΝΗΣ	1866	1839	1257	1107	3877	3909	261	271	20	17	6884	7699	77	87	639	482	110	94			4931	3908	2511	2042	7552	6044			4401	3384		
21	ΛΑΜΙΑΣ(και προέγγιση)	2380	2308	1700	1700	4898	4844	218	236	40	40	9308	9257	239	104	664	588	112	130	2	2	3010	2544	2368	2134	5492	4810			3261	3067		
22	ΧΑΛΚΙΔΙΚΗΣ	1554	1515	855	873	3046	2791	104	114	47	47	8312	9841	465	490	793	676	61	34	2	2	4842	4353	1172	1177	6075	5566			3058	2396		
23	ΚΑΒΑΛΑΣ	3011	2840	1869	1749	5356	4975	217	220	42	58	7780	7580	263	106	760	463	189	322	1	4	3087	3445	2387	2305	5664	6076			1873	2750		
24	ΒΕΡΟΙΑΣ	1832	1917	1206	1280	3609	3727	197	120	58	60	8125	8279	110	132	461	497	87	145	2	1	3836	3367	1732	2013	5677	5526			3017	3353		
25	ΡΕΘΥΜΝΟΥ (και προέγγιση)	1171	1291	900	900	2180	2344	138	143	30	30	6776	8518	120	110	606	557	487	363	8	6	3752	3789	1202	1607	5449	5765			1241	856		
26	ΝΑΥΠΛΙΟΥ	2022	2016	1283	1243	3297	3304	122	70	98	89	11142	12127	938	1046	516	474	191	267	11	11	2139	2321	1857	1999	4198	4598			4484	4678		
27	ΚΑΡΔΙΤΣΑΣ	1417	1377	924	956	2611	2591	104	67	23	24	6066	6692	97	76	504	550	186	169	2		3682	3722	1267	1242	5137	5133			2761	1913		
28	ΜΥΤΙΛΗΝΗΣ (και μεταβατικό εφετείο)	1542	1335	880	1141	2761	2665	103	70	18	18	9150	9150	105	147	683	607	561	590	1		3204	3818	809	937	4575	5345			2881	2576		
29	ΔΡΑΜΑΣ	1580	1190	1184	872	2721	2076	91	66	95	91	6550	6000	136	76	562	413	192	474	1		4098	4733	1428	1470	5719	6677			118	125		
30	ΞΑΝΘΗΣ	1359	1314	957	942	3231	2788	108	97	19	20	6296	6324	55	48	685	526	426	388	5	1	3665	4136	1513	1268	5609	5793			4317	5383		
31	ΓΙΑΝΝΙΤΣΩΝ	902	797	624	617	1947	1533	69	60	17	18	4767	4970	46	47	808	449	267	384	1		4441	4581	1288	1190	5997	6155			2580	2625		
32	ΡΟΔΟΠΗΣ	1226	1175	915	905	2317	2119	95	61	20	21	5413	5185	188	219	625	404	230	177			3478	3430	1609	1260	5317	4868			403	469		

Α/Α	ΠΡΩΤΟΔΙΚΕΙΟ	ΠΟΛΙΤΙΚΟ ΤΜΗΜΑ										ΠΟΙΝΙΚΟ ΤΜΗΜΑ										ΛΟΓΙΣΤΙΚΟ ΤΜΗΜΑ & ΆΛΛΑ ΣΤΟΙΧΕΙΑ											
		1		2		3		4		5		Α		6		7		8		9		10		11		12		13		14		15	
		2003	2004	2003	2004	2003	2004	2003	2004	2003	2004	2003	2004	2003	2004	2003	2004	2003	2004	2003	2004	2003	2004	2003	2004	2003	2004	2003	2004	2003	2004		
33	ΘΗΒΩΝ	α	1205	1002	789	705	1918	1801	70	46	18	18	7821	6659	182	170	468	416	62	84	3	2	2881	2718	1312	1021	4258	3825	187	148	3009	3301	
		β			65%	70%	1502	1504	643	753	24	23	350	360	100	107	154	172	68	106	1	1	1815	1495	1269	1140	3153	2741					
		γ			18,79	17,20			713	799	42	41	8171	7019	1	1	622	588	130	190	4	2	4696	4213	2581	2161	7411	6566	40	40			
34	ΚΩ	α	1615	1408	928	858	2565	2319	114	59	18	18	5448	5321	131	193	303	243	102	686	1	1	2443	1640	841	655	3387	2982	3371	2734	2700	3000	
		β			57%	61%	1878	1769	836	852	12	12	190	165	61	97	127	77	266	233	2	1	1841	1846	1028	1256	3137	3336					
		γ			30,93	28,60			950	911	30	30	5638	5486	1	1	430	320	368	919	3	2	4284	3486	1869	1911	6524	6318	7	7			
35	ΕΔΕΣΣΑΣ	α	838	871	563	572	1628	1623	74	57	24	23	5773	5785	75	30	289	332	227	245	1	1	2247	2824	1969	1758	4443	4828	1445	1964	4171	4132	
		β			67%	66%	1353	1324	716	695	15	15	319	284	70	33	142	188	8	17			969	784	851	513	1828	1314					
		γ			14,44	15,05			790	752	39	38	6092	6069	1	1	431	520	235	262	1	1	3216	3608	2820	2271	6271	6142	11	11			
36	ΜΕΣΟΛΟΓΓΙΟΥ	α	1127	984	599	619	1848	1769	48	41	18	18	5473	5685	59	56	541	692	57	135			2202	2262	1176	1423	3435	3820	1754	1738	2637	2701	
		β			53%	63%	1320	1404	673	744	18	18	225	338	63	70	194	115	49	53			1159	1249	936	1254	2144	2556					
		γ			16,64	17,19			721	785	36	36	5698	6023	1	1	735	807	106	188			3361	3511	2112	2677	5579	6376	9	8			
37	ΑΙΓΙΟΥ	α	1004	819	631	574	1702	1720	81	63	18	12	4121	3710	166	83	553	431	85	114	1	2	3009	2934	1207	1126	4302	4176			3264	3481	
		β			63%	70%	1329	1475	617	838	18	12	325	337	46	31	107	74	5	50			1287	908	712	458	2004	1416					
		γ			17,53	23,92			698	901	36	24	4446	4047	1	1	660	505	90	164	1	2	4296	3842	1919	1584	6306	5592	9	9			
38	ΑΜΑΛΙΑΔΑΣ	α	1318	1238	635	708	1908	1793	123	48	22	22	6690	5182	113	131	581	380	91	54	1	3	2041	2060	2196	1872	4329	3989	3049	3234	1613	2559	
		β			48%	57%	1225	1263	467	507	10	10	241	245	132	130	258	170	53	76			7	1047	752	758	742	1858	1577				
		γ			19,84	22,13			590	555	32	32	6931	5427	1	1	839	550	144	130	1	10	3088	2812	2954	2614	6187	5566	7	8			
39	ΑΡΤΑΣ	α	888	834	670	564	1736	1668	77	30	24	24	3337	3815	172	169	575	282	120	127			3639	2562	658	606	4417	3295	781	647	4793	4846	
		β			75%	68%	1518	1398	771	804	12	12	624	538	36	49	125	100	25	24			1609	1165	482	576	2116	1765					
		γ			18,61	15,67			848	834	36	36	3961	4353	1	1	700	382	145	151			5248	3727	1140	1182	6533	5060	5	3			
40	ΖΑΚΥΝΘΟΥ	α	953	873	644	415	1572	1553	44	30	20	20	4146	7249	89	68	489	420	54	62			3081	3037	884	792	4019	3891			2300	2500	
		β			68%	48%	1263	1095	575	650	10	10	123	181	61	44	87	66	17	23			958	957	939	561	1914	1541					
		γ			21,47	13,83			619	680	30	30	4269	7430	1	1	576	486	71	85			4039	3994	1823	1353	5933	5432	7	8			
41	ΤΡΙΠΟΛΗΣ	α	893	921	632	624	1607	1719	42	38	18	16	4742	5565	101	97	317	327	48	77			2667	2560	1180	1098	3895	3735	1174	1170	2810	3092	
		β			71%	68%	1346	1422	672	760	17	15	209	240	62	62	173	116	7	10			913	931	612	537	1532	1478					
		γ			18,06	20,13			714	798	35	31	4951	5805	1	1	490	443	55	87			3580	3491	1792	1635	5427	5213	7	5			
42	ΧΙΟΥ (και μεταβατικό εφετείο)	α	686	604	512	445	1346	1349	54	37	18	17	2911	3154	168	88	299	229	327	177	1	1	2338	2247	723	755	3388	3180			3432	3712	
		β			75%	74%	1172	1190	606	708	18	17	300	310	36	25	100	97	135	13			1155	1169	979	822	2270	2004					
		γ			14,22	13,09			660	745	36	34	3211	3464	1	1	399	326	462	190	1	1	3493	3416	1702	1577	5658	5184	11	10			
43	ΑΛΕΞ/ΠΟΛΗΣ	α	1194	1123	611	668	2463	2331	77	101	16	16	5300	5300	113	68	373	359	77	109			1	2177	2214	790	815	3044	3139	394	385	3821	3910
		β			51%	59%	1880	1876	1192	1107	16	17	300	300	70	68	93	160	13	21			1	1059	1113	585	429	1657	1564				
		γ			19,09	20,24			1269	1208	32	33	5600	5600	1	1	466	519	90	130			2	3236	3327	1375	1244	4701	4703	5	5		
44	ΚΑΣΤΟΡΙΑΣ	α	674	642	485	443	1355	1246	76	63	18	18	2132	3129	58	38	613	323	27	40	12	14	2364	1976	951	1033	3354	3063			3243	3728	
		β			72%	69%	1166	1047	605	541	18	18	146	122	33	28	156	139	12	17	4	3	1016	674	861	579	1893	1273					
		γ			13,47	12,31			681	604	36	36	2278	3251	1	1	769	462	39	57	16	17	3380	2650	1812	1612	5247	4336	3	1			
45	ΣΠΑΡΤΗΣ	α	1010	1096	665	607	1663	1764	57	37	16	15	3960	4005	56	42	324	360	19	22			1446	1766	1135	969	2600	2757	1242	1244	3003	3196	
		β			66%	55%	1318	1275	596	631	13	14	236	190	56	45	166	143	5	9			921	830	898	674	1824	1513					
		γ			22,93	20,93			653	668	29	29	4196	4195	1	1	490	503	24	31			2367	2596	2033	1643	4424	4270	7	7			
46	ΚΙΛΚΙΣ	α	1146	1021	830	722	2005	1780	78	50	28	27	4850	4889	87	45	161	357	145	129	1	1	1875	2128	1254	942	3275	3199	1388	1604	6752	6804	
		β			72%	71%	1689	1481	781	709	15	18	189	185	47	36	190	245	7	12			528	432	441	330	977	774					
		γ			19,30	16,04			859	759	43	45	5039	5074	1	1	351	602	152	141	2	2	2403	2560	1695	1272	4252	3973	10	10			
47	ΛΑΣΙΘΙΟΥ	α	1148	1057	838	790	2306	2351	1																								

**Ειδική νομοπαρασκευαστική επιτροπή για την ανακατανομή και αύξηση των οργανικών θέσεων δικαστικών υπαλλήλων
(Υπουργική απόφαση με αρ. πρωτ. 50201/1-6-2005)**

Πρόεδρος: Γερ. Φουρλάνος. Μέλη: Β. Νικολοπούλου, Γ. Μηλιώνη, Χρ. Καϊμενάκης, Δ. Λιάτσος, Παν. Πανατζής. Γραμματέας: Μαρία Κοράκη

ΜΕΛΕΤΗ, ΑΝΑΠΤΥΞΗ, ΚΑΤΑΧΩΡΗΣΗ & ΕΠΕΞΕΡΓΑΣΙΑ ΣΤΟΙΧΕΙΩΝ ΚΑΙ ΠΡΟΤΑΣΕΩΝ με βάση τα στοιχεία των Δικαστικών Υπηρεσιών: Χρήστος Καϊμενάκης, Πρόεδρος ΟΔΥΕ - Δημήτρης Λιάτσος, Γ. Γραμματέας ΟΔΥΕ με την τεχνική υποστήριξη του (συμβούλου μηχανογράφησης της ΟΔΥΕ) Γιώργου Χρυσικού. ΑΘΗΝΑ ΙΟΥΛΙΟΣ 2005 - ΜΑΡΤΙΟΣ 2007

ΠΙΝΑΚΑΣ ΜΕ ΣΤΑΤΙΣΤΙΚΑ ΣΤΟΙΧΕΙΑ ΠΡΩΤΟΔΙΚΕΙΩΝ - ΠΙΣΤΗ ΑΝΤΙΓΡΑΦΗ ΑΠΟ ΤΟ ΑΝΤΙΣΤΟΙΧΟ ΒΙΒΛΙΟ ΠΟΥ ΘΡΕΪΤΑΙ ΣΤΟ ΥΠΟΥΡΓΕΙΟ ΔΙΚΑΙΟΣΥΝΗΣ (ΠΡΟΣΟΧΗ: ΤΑ ΣΤΟΙΧΕΙΑ ΔΕΝ ΕΙΝΑΙ ΕΞΑΚΡΙΒΩΜΕΝΑ)

ΤΑ ΚΕΝΑ ΠΕΔΙΑ ΔΕΝ ΣΥΜΠΛΗΡΩΘΗΚΑΝ ΓΙΑΤΙ ΔΕΝ ΥΠΗΡΧΑΝ ΣΤΟΙΧΕΙΑ ΣΤΟ ΒΙΒΛΙΟ ΤΟΥ ΥΠΟΥΡΓΕΙΟΥ ΔΙΚΑΙΟΣΥΝΗΣ
ΤΑ ΠΕΔΙΑ ΜΕ ΚΟΚΚΙΝΟ ΧΡΩΜΑ ΣΥΜΠΛΗΡΩΘΗΚΑΝ ΚΑΤΑ ΠΡΟΣΕΓΓΙΣΗ ΔΙΟΤΙ ΔΕΝ ΥΠΗΡΧΑΝ ΣΤΟΙΧΕΙΑ ΣΤΟ ΑΝΤΙΣΤΟΙΧΟ ΒΙΒΛΙΟ

ΔΙΚΑΣΤΗΡΙΟ	ΕΤΟΣ	Στις στήλες "σύνολο αγωγών & αιτήσεων", "αποφάσεων ειδικών διαδικασιών" και στο "σύνολο των πολιτικών αποφάσεων" στα περισσότερα δικαστήρια συμπεριλαμβάνονται και στοιχεία για διαταγές πληρωμής, διαθήκες και συναινετικές προσημειώσεις							Υποβληθείσες Μηνύσεις	Μονομελούς Πλημ/κείου	Τριμελούς Πλημ/κείου	Δικαστηρίου Ανηλίκων μονομελούς & τριμελούς	Μεικτού Ορκωτού Δικαστηρίου επί της ουσίας	Σύνολο Ποινικών Αποφάσεων	Βουλεύματα	
		ΠΟΛΙΤΙΚΕΣ ΑΠΟΦΑΣΕΙΣ														
		Σύνολο κατατεθεισών αγωγών, Εφέσεων κατ' αποφάσεων Ειρηνοδικείων & αιτήσεων	Τακτικής διαδικασίας Μονομελούς	Τακτικής διαδικασίας Πολυμελούς	Εκούσιας διαδικασίας Μονομελούς	Εκούσιας διαδικασίας Πολυμελούς	Ειδικών διαδικασιών Μον/λούς (ασφαλ. Μέτρα, εργατ. Διαφ. Κλπ)	Σύνολο Πολιτικών Αποφάσεων								
ΑΘΗΝΩΝ	1981	160194	9980	19062	9539	3621	73658	115860	201354	146977	61327	2618	280	211202	5204	
	1982	160585	9641	18502	8882	3917	52864	93806	189543	109384	40089	2239	319	152031	2696	
	1983	76763	14598	17332	6816	4512	36470	79728	242275	115835	44422	3158	90	163505	5012	
	1984	135506	10286	15053	5624	4727	48924	84614	215310	125069	48283	3659	267	177278	3847	
	1985	98090	8246	10326	4466	4037	42658	69733	205859	121994	49998	34971	263	207226	8071	
	1986		8808	12762	6913	5578	58679	92740		155326	57202	4016	316	216860	5381	
	1987		11117	9570	5920	5077	73148	104832		181056	58455	4524	249	244284		
	1988															
	1989		135000	5760	13016	6058	4818	41168	70820	190000	163533	58880	2672	307	225392	5191
	1990		140000	5868	14175	6439	4044	47185	77711	130762	159576	67150	2974	260	229960	5403
	1991		5103	6596	16780	8054	6157	35921	73508	193563	138412	82484	3047	354	224297	5860
	1992		139086	10148	13036	7237	5647	64098	100166	171549	134896	94965	2239	35	232135	5756
	1993		171571	20123	28494	8243	6927	58444	122231	174353	160408	93664	2049	40	256161	4919
	1994		164414	25903	21639	7044	6135	48656	109377	148711	140923	87466	2719	44	231152	5458
	1995									238320						
	1996															
	1997		158049	6995	11039	7135	3574	87775	116518		154175	85683	4511	30	244399	4898
	1998		157618	6276	10233	6873	2680	93941	120003		134825	79859	4042	35	218761	6190
	1999		162319	6233	9648	7418	2109	88450	113858		129781	94676	3798	36	228291	6203
	2000		101007	8730	10447	8120	2158	31568	61023	160449	134264	104655	3765	350	243034	5680
2001		92665	7839	10585	8652	1750	29618	58444	198760	154560	111605	4456	373	270994	5775	
2002		167078	8134	7543	7711	1713	39088	64189		148172	98443	3444	59	250118	6529	
2003			16396	15016	9415	2942	51862	95631		158130	88093	3571	87	249881	5997	
2004		170936	6582	7156	6965	1402	36271	58376		162123	75748	3989	81	241941	5851	
M.O.		133110	10203	13877	7311	3977	54307	89675	190058	144258	75388	4879	185	224710	5496	
M.O. ΑΠΟ 2000		132922	9536	10149	8173	1993	37681	67533	179605	151450	95709	3845	190	251194	5966	

ΔΙΚΑΣΤΗΡΙΟ	ΕΤΟΣ															
ΠΕΙΡΑΙΩΣ	1981	19322	1415	2806	1567	448	7115	13351	41077	23954	13252	745	24	37975	1214	
	1982	20941	1339	2709	1492	510	9582	15632	39995	15098	12781	268	31	28178	1048	
	1983	17445	1409	2588	1092	530	8117	13736	46652	22279	8264	213	94	30850	1091	
	1984	7861	1474	2630	1150	656	9909	15819		24520	9738	473	117	34848	1958	
	1985	16265	1016	1855	1205	510	8045	12631		28725	12126	1108	77	42036	1305	
	1986	19997	1325	1557	1569	545	9576	14572		29644	13903	1879	81	45507	1377	
	1987	18249	1476	2349	1311	617	9840	15593		46939	19831	738	95	67603	1073	
	1988	17296	1140	1960	1300	520	7464	12384		36154	20287	589	89	57119	973	
	1989	17951	820	2283	1320	538	6899	11860	30000	27040	14178	636	71	41925	895	
	1990	13940	906	2405	1436	366	7651	12764	29700	20304	13156	648	172	34280	766	
	1991	15262	812	2380	1328	557	8464	13541	36722	23528	15532	735	147	39942	737	
	1992	22579	728	1809	1216	477	8283	12513	35153	20982	17501	631	178	39292	918	
	1993	18801	557	1491	1268	572	7232	11120	31519	21940	15546	541	186	38213	1055	
	1994	21484	476	1375	1188	469	7213	10721	27737	21263	14975	629	163	37030	1093	
	1995	23741	1007	2192	1390	593	10329	15511	35359	22582	16460	431	95	39568	990	
	1996															
	1997	22941	912	1839	1497	528	10047	14823		28330	15771	613	245	44959	1445	
	1998	22491	1027	1540	1730	332	9799	14428		28549	13782	585	219	43135	1418	
	1999	24665	1113	1441	1836	346	10959	15695		30878	14716	629	212	46435	1671	
	2000	23708	1156	1484	3124	332	10479	16575		30226	17021	692	230	48169	1713	
2001	23093	1152	1374	3092	293	10688	16599	33130	33499	17488	689	243	51919	1859		
2002	23268	1089	1041	1730	298	11866	16024		29546	18044	619	215	48424	2153		
2003	23734	979	1153	1504	213	13212	17061		34585	17537	593	242	52957	2151		
2004	24632	748	1044	1688	210	13380	17070		31638	18341	601	39	50619	1652		
M.O.		19985	1047	1883	1567	455	9398	14349	35186	27487	15227	665	142	43521		
M.O. ΑΠΟ 2000		23687	1025	1219	2228	269	11925	16666	33130	31899	17686	639	194	50418		

ΔΙΚΑΣΤΗΡΙΟ	ΕΤΟΣ															
ΘΗΒΩΝ	1981	1426	171	160	150	34	436	951	7863	2421	1004	72	17	3514	104	
	1982	1401	182	200	165	62	487	1096	5268	2807	1213	85	26	4131	149	
	1983	1313	231	217	68	44	385	945	6816	3490	1440	96	22	5048	51	
	1984	1279	237	288	67	71	349	1012	6374	2538	1262	81	24	3905	63	
	1985	1144	255	274	58	61	378	1026		3146	1536	110	14	4806	71	
	1986															
	1987	1252	257	342	67	59	284	1009	7807	5259	1354	149	24	6786	140	
	1988	1184	255	242	67	74	329	967	7236	4966	1433	102	12	6513	199	
	1989	1579	337	294	104	31	669	1435	5116	3959	1282	133	14	5388	82	
	1990	1428	78	205	97	45	530	955	6453	4098	1345	47	29	5519	63	
	1991	1385	91	273	67	44	527	1002	7629	4716	1972	100	30	6818	83	
	1992	1188	78	153	75	26	649	981	7558	4810	1820	79	37	6746	90	
	1993	1754	98	206	114	51	864	1333	5750	5360	1950	96	19	7425	91	
	1994	1546	69	130	93	36	809	1137	4300	5450	1750	59	21	7280	92	
	1995		92	175	101	60	818	1246	4179	5200	2070	160	25	7455	72	
	1996								4013							
	1997	780	126	176	100	34	1080	1516	4300	3487	2239	64	84	5874	83	
	1998	800	119	261	127	15	1159	1681	4625	2781	2117	39	61	4998	80	
	1999	982	195	202	188	12	1096	1693	5135	3830	1810	81		5721	57	
	2000	1920	192	180	189	30	982	1573	4253	4383	1875	128	19	6405	62	
2001	1610	97	175	196	26	855	1349	6838	4385	2648	129	17	7179	91		
2002	1771	114	101	199	12	991	1417	7835	4293	2576	111	23	7003	115		
2003	863	102	137	180	11	900	1330	7739	4696	2581	130	40	7447	182		
2004																
M.O.		1330	161	209	118	40	694	1222	6052	4099	1775	98	28	5998	96	
M.O. ΑΠΟ 2000		1541	126	148	191	20	932	1417	6666	4439	2420	125	25	7009	113	

**Ειδική νομοπαρασκευαστική επιτροπή για την ανακατανομή και αύξηση των οργανικών θέσεων δικαστικών υπαλλήλων
(Υπουργική απόφαση με αρ. πρωτ. 50201/1-6-2005)**

Πρόεδρος: Γερ. Φουρλάνος. Μέλη: Β. Νικολοπούλου, Γ. Μηλιώνη, Χρ. Καϊμενάκης, Δ. Λιάτσος, Παν. Πανατζής. Γραμματέας: Μαρία Κοράκη

ΜΕΛΕΤΗ, ΑΝΑΠΤΥΞΗ, ΚΑΤΑΧΩΡΗΣΗ & ΕΠΕΞΕΡΓΑΣΙΑ ΣΤΟΙΧΕΙΩΝ ΚΑΙ ΠΡΟΤΑΣΕΩΝ με βάση τα στοιχεία των Δικαστικών Υπηρεσιών: Χρήστος Καϊμενάκης, Πρόεδρος ΟΔΥΕ - Δημήτρης Λιάτσος, Γ. Γραμματέας ΟΔΥΕ με την τεχνική υποστήριξη του (συμβούλου μηχανογράφησης της ΟΔΥΕ) Γιώργου Χρυσικού. ΑΘΗΝΑ ΙΟΥΛΙΟΣ 2005 - ΜΑΡΤΙΟΣ 2007

ΠΙΝΑΚΑΣ ΜΕ ΣΤΑΤΙΣΤΙΚΑ ΣΤΟΙΧΕΙΑ ΠΡΩΤΟΔΙΚΕΙΩΝ - ΠΙΣΤΗ ΑΝΤΙΓΡΑΦΗ ΑΠΟ ΤΟ ΑΝΤΙΣΤΟΙΧΟ ΒΙΒΛΙΟ ΠΟΥ ΘΡΕΙΤΑΙ ΣΤΟ ΥΠΟΥΡΓΕΙΟ ΔΙΚΑΙΟΣΥΝΗΣ (ΠΡΟΣΟΧΗ: ΤΑ ΣΤΟΙΧΕΙΑ ΔΕΝ ΕΙΝΑΙ ΕΞΑΚΡΙΒΩΜΕΝΑ)

ΤΑ ΚΕΝΑ ΠΕΔΙΑ ΔΕΝ ΣΥΜΠΛΗΡΩΘΗΚΑΝ ΓΙΑΤΙ ΔΕΝ ΥΠΗΡΧΑΝ ΣΤΟΙΧΕΙΑ ΣΤΟ ΒΙΒΛΙΟ ΤΟΥ ΥΠΟΥΡΓΕΙΟΥ ΔΙΚΑΙΟΣΥΝΗΣ
ΤΑ ΠΕΔΙΑ ΜΕ ΚΟΚΚΙΝΟ ΧΡΩΜΑ ΣΥΜΠΛΗΡΩΘΗΚΑΝ ΚΑΤΑ ΠΡΟΣΕΓΓΙΣΗ ΔΙΟΤΙ ΔΕΝ ΥΠΗΡΧΑΝ ΣΤΟΙΧΕΙΑ ΣΤΟ ΑΝΤΙΣΤΟΙΧΟ ΒΙΒΛΙΟ

ΔΙΚΑΣΤΗΡΙΟ	ΕΤΟΣ	Στις στήλες "σύνολο αγωγών & αιτήσεων", "αποφάσεων ειδικών διαδικασιών" και στο "σύνολο των πολιτικών αποφάσεων" στα περισσότερα δικαστήρια συμπεριλαμβάνονται και στοιχεία για διαταγές πληρωμής, διαθήκες και συναινετικές προσημειώσεις							Υποβληθείσες Μηνύσεις	Μονομελούς Πλημ/κείου	Τριμελούς Πλημ/κείου	Δικαστηρίου Ανηλικών μονομελούς & τριμελούς	Μεικτού Ορκωτού Δικαστηρίου επί της ουσίας	Σύνολο Ποινικών αποφάσεων	Βουλεύματα
		ΠΟΛΙΤΙΚΕΣ ΑΠΟΦΑΣΕΙΣ													
ΔΙΚΑΣΤΗΡΙΟ	ΕΤΟΣ	Σύνολο κατατεθεισών αγωγών, Εφέσεων κατ' αποφάσεων Ειρηνοδικείων & αιτήσεων	Τακτικής διαδικασίας Μονομελούς	Τακτικής διαδικασίας Πολυμελούς	Εκούσιας διαδικασίας Μονομελούς	Εκούσιας διαδικασίας Πολυμελούς	Ειδικών διαδικασιών Μον/λούς (ασφαλ. Μέτρα, εργατ. Διαφ. Κλπ)	Σύνολο Πολιτικών Αποφάσεων							
ΛΙΒΑΔΕΙΑΣ	1981	1334	153	146	214	107	507	1127	3200	2140	1212	139	13	3504	69
	1982	1353	168	149	199	122	480	1118	3134	1551	946	108	13	2618	110
	1983	634	206	185	90	112	514	1107	3629	1604	857	111	23	2595	66
	1984	1073	170	168	84	164	442	1028	3228	2230	828	102	9	3169	83
	1985	868	92	102	61	94	467	816	3584	2308	885	101	63	3357	88
	1986	1508	114	85	117	157	654	1127	3283	2053	1248	103	13	3417	80
	1987	1233	218	139	116	133	584	1190	3300	2233	1127	6	16	3382	40
	1988	1046	193	151	88	112	454	998	3107	2252	1192	55	20	3519	45
	1989	1248	115	93	95	103	820	1226	2689	1834	1210	65	174	3283	31
	1990	1295	120	91	165	102	500	978	3578	1930	1215	107	143	3395	68
	1991	1352	113	113	97	90	563	976	3224	2073	1126	135	118	3452	54
	1992	1513	82	101	83	89	669	1024	3648	2058	1428	221	148	3855	52
	1993	1592	64	83	103	90	737	1077	3434	2032	1179	124	155	3490	49
	1994	1552	72	122	86	106	881	1267	3317	2320	1345	121	168	3954	38
	1995	1302	127	151	127	93	918	1416	3060	2197	1409	120	186	3912	17
	1996	1730	121	131	136	55	943	1386	2667	1870	1698	49	159	3776	52
	1997	1551	137	170	145	70	1148	1670		1788	2003	57	127	3975	38
	1998	1671	127	162	156	95	1025	1565		1624	1476	53	120	3273	46
	1999	1909	118	136	191	65	1095	1605		1821	1558	37	78	3494	41
	2000	2137	119	118	215	57	606	1115		1911	1686	36	144	3777	25
2001	1894	120	94	217	60	1052	1543		2150	1474	85	137	3846	54	
2002	350	173		39	80	200	492	1741	1933	53	21	244	2251	43	
2003	1761	70	77	174	12	1054	1387		2116	1771	147	61	4095	82	
2004	1782	79	109	213	16	1131	1548		2378	1465	168	18	4029	101	
M.O.		1404	128	125	134	91	727	1199	3166	2017	1266	95	98	3476	57
M.O. ΑΠΟ 2000		1585	112	100	172	45	809	1217	1741	2098	1290	91	121	3600	61
ΧΑΛΚΙΔΟΣ	1981	3882	519	398	343	267	1256	2783	14120	9044	2717	441	67	12269	335
	1982	4173	474	548	409	331	1438	3200	14019	8983	2869	327	64	12243	305
	1983	4065	428	422	213	335	1593	2991	15405	7306	2614	497	67	10484	327
	1984	3291	762	535	253	415	1380	3345		8393	2936	509	54	11892	290
	1985		1539	616				2155		7454	3307		35	10796	487
	1986	4317	636	242	278	368	908	2432		7332	3371	587	190	11480	422
	1987	4205	561	454	241	307	1005	2568		8677	3505	657	27	12866	342
	1988	3377	563	508	302	323	896	2592		8781	3450	660	25	12916	376
	1989	3634	470	459	310	311	875	2425	11945	8134	3450	367	194	12145	219
	1990	2420	273	509	314	139	1288	2523	13338	10142	4751	697	211	15801	213
	1991	2473	262	456	292	260	810	2080	16556	10273	5088	666	149	16176	205
	1992	4212	457	452	205	215	1618	2947	15539	10684	5167	410	135	16396	342
	1993	5591	216	303	325	205	1967	3016	15555	8890	4666	224	158	13938	265
	1994	3557	457	435	427	258	1254	2831	13225	9748	4284	107	101	14240	730
	1995	5040	718	799	311	351	1514	3693	12253	8774	4674	323	111	13882	647
	1996	4312	467	745	252	374	1563	3401	13765	10780	5928	729	134	17571	878
	1997	2981	781	472	453	83	318	2107	11822	12918	5694	626	130	19368	337
	1998	2925	707	546	490	101	297	2141	15621	13145	5947	589	122	19803	351
	1999	3026	738	472	589	103	202	2104	13103	13814	5930	308	93	20145	345
	2000	5827	835	560	722	107	192	2416	13360	12975	6578	157	27	19737	417
2001	5388	739	463	596	112	2093	4003	13947	14967	6853	158	145	22123	501	
2002	5800	434	769	631	138	2498	4470	15561	6165	11480	273	112	18030	337	
2003	5910	207	275	611	53	2975	4121	14028	13799	6943	428	59	21229	349	
2004	5469	548	405	616	78	2611	4258	13981	13981	11546	217	212	25956	310	
M.O.		4168	575	493	399	228	2942	14060	10215	5156	433	109	15895	389	
M.O. ΑΠΟ 2000		5679	553	494	635	98	3854	14175	12377	8680	247	111	21415	383	
ΛΑΜΙΑΣ	1981	2006	374	344	331	487	614	2150	10681	6152	2451	282	19	8904	93
	1982	2414	408	362	314	548	674	2306	10754	3446	1767	355	40	5608	79
	1983	2269	383	242	164	544	746	2079		3343	1650	288	15	5296	134
	1984	2166	515	363	178	860	631	2547		4235	2735	285	9	7264	164
	1985	2158	329	248	178	505	579	1839		3311	2079	221	10	5621	214
	1986	2577	468	267	195	571	760	2261		2736	2214	153	39	5142	
	1987	2514	501	297	202	698	785	2483		3518	2646	179	25	6368	135
	1988	2315	497	315	233	493	752	2290		3514	2376	106	32	6028	146
	1989	2084	448	348	185	134	660	1775	7348	3714	2539	154	30	6437	161
	1990	2220	358	345	310	109	646	1768	9904	3122	2457	93	89	5761	186
	1991	2385	448	349	277	109	813	1996	14004	3194	2732	135	129	6190	235
	1992	2606	459	332	283	109	795	1978	12101	4313	2961	233	90	7597	176
	1993	2941	305	233	283	110	1029	1960	10624	4545	3124	154	22	7845	146
	1994	2944	374	304	226	150	1291	2345	9345	4608	3027	307	11	7953	152
	1995	3777	334	308	294	136	1644	2716	9732	4869	3202	18	36	8125	205
	1996	3561	277	274	343	92	1904	2890	8753	4625	3143	184	21	7973	156
	1997	3599	190	255	412	37	1985	2879	8449	5145	3420	157	20	8742	151
	1998	3257	221	284	351	26	453	1335	7989	4786	3175	63	24	8048	124
	1999	3920	251	351	356	27	2328	3313	8810	5462	3445	79	26	9012	178
	2000	4008	183	150	538	40	2102	3013		5875	3523	100	7	9505	215
2001	4059	190	174	395	39	2416	3214		3666	3309	85	2	7062	317	
2002	3864	223	201	363	27	923	1737	8660	4068	3186	154	3	7411	303	
2003	3386	159	106	397	31	2613	3306		4300	3947	145	4	8396	239	
2004	4042	155	200	416	33	2630	3434		3634	3556	167	3	7360	104	
M.O.		2961	335	277	301	246	2401	9797	4174	2861	171	29	7235	174	
M.O. ΑΠΟ 2000		3872	182	166	422	34	2941	8660	4309	3504	130	4	7947	236	

**Ειδική νομοπαρασκευαστική επιτροπή για την ανακατανομή και αύξηση των οργανικών θέσεων δικαστικών υπαλλήλων
(Υπουργική απόφαση με αρ. πρωτ. 50201/1-6-2005)**

Πρόεδρος: Γερ. Φουρλάνος. Μέλη: Β. Νικολοπούλου, Γ. Μηλιώνη, Χρ. Καϊμενάκης, Δ. Λιάτσος, Παν. Πανατζής. Γραμματέας: Μαρία Κοράκη

ΜΕΛΕΤΗ, ΑΝΑΠΤΥΞΗ, ΚΑΤΑΧΩΡΗΣΗ & ΕΠΕΞΕΡΓΑΣΙΑ ΣΤΟΙΧΕΙΩΝ ΚΑΙ ΠΡΟΤΑΣΕΩΝ με βάση τα στοιχεία των Δικαστικών Υπηρεσιών: Χρήστος Καϊμενάκης, Πρόεδρος ΟΔΥΕ - Δημήτρης Λιάτσος, Γ. Γραμματέας ΟΔΥΕ με την τεχνική υποστήριξη του (συμβούλου μηχανογράφησης της ΟΔΥΕ) Γιώργου Χρυσικού. ΑΘΗΝΑ ΙΟΥΛΙΟΣ 2005 - ΜΑΡΤΙΟΣ 2007

ΠΙΝΑΚΑΣ ΜΕ ΣΤΑΤΙΣΤΙΚΑ ΣΤΟΙΧΕΙΑ ΠΡΩΤΟΔΙΚΕΙΩΝ - ΠΙΣΤΗ ΑΝΤΙΓΡΑΦΗ ΑΠΟ ΤΟ ΑΝΤΙΣΤΟΙΧΟ ΒΙΒΛΙΟ ΠΟΥ ΘΡΕΙΤΑΙ ΣΤΟ ΥΠΟΥΡΓΕΙΟ ΔΙΚΑΙΟΣΥΝΗΣ (ΠΡΟΣΟΧΗ: ΤΑ ΣΤΟΙΧΕΙΑ ΔΕΝ ΕΙΝΑΙ ΕΞΑΚΡΙΒΩΜΕΝΑ)

ΤΑ ΚΕΝΑ ΠΕΔΙΑ ΔΕΝ ΣΥΜΠΛΗΡΩΘΗΚΑΝ ΓΙΑΤΙ ΔΕΝ ΥΠΗΡΧΑΝ ΣΤΟΙΧΕΙΑ ΣΤΟ ΒΙΒΛΙΟ ΤΟΥ ΥΠΟΥΡΓΕΙΟΥ ΔΙΚΑΙΟΣΥΝΗΣ
ΤΑ ΠΕΔΙΑ ΜΕ ΚΟΚΚΙΝΟ ΧΡΩΜΑ ΣΥΜΠΛΗΡΩΘΗΚΑΝ ΚΑΤΑ ΠΡΟΣΕΓΓΙΣΗ ΔΙΟΤΙ ΔΕΝ ΥΠΗΡΧΑΝ ΣΤΟΙΧΕΙΑ ΣΤΟ ΑΝΤΙΣΤΟΙΧΟ ΒΙΒΛΙΟ

ΔΙΚΑΣΤΗΡΙΟ	ΕΤΟΣ	Στις στήλες "σύνολο αγωγών & αιτήσεων", "αποφάσεων ειδικών διαδικασιών" και στο "σύνολο των πολιτικών αποφάσεων" στα περισσότερα δικαστήρια συμπεριλαμβάνονται και στοιχεία για διαταγές πληρωμής, διαθήκες και συναινετικές προσημειώσεις							Υποβληθείσες Μηνύσεις	Μονομελούς Πλημ/κείου	Τριμελούς Πλημ/κείου	Δικαστηρίου Ανηλίκων μονομελούς & τριμελούς	Μεικτού Ορκωτού Δικαστηρίου επί της ουσίας	Σύνολο Ποινικών αποφάσεων	Βουλεύματα	
		ΠΟΛΙΤΙΚΕΣ ΑΠΟΦΑΣΕΙΣ														
ΔΙΚΑΣΤΗΡΙΟ	ΕΤΟΣ	Σύνολο κατατεθεισών αγωγών, Εφέσεων κατ' αποφάσεων Ειρηνοδικείων & αιτήσεων	Τακτικής διαδικασίας Μονομελούς	Τακτικής διαδικασίας Πολυμελούς	Εκούσιας διαδικασίας Μονομελούς	Εκούσιας διαδικασίας Πολυμελούς	Ειδικών διαδικασιών Μον/λούς (ασφαλ. Μέτρα, εργατ. Διαφ. Κλπ)	Σύνολο Πολιτικών Αποφάσεων								
ΑΜΦΙΣΣΑΣ	1981	688	124	122	88	215	201	750	1901	1543	677	28	32	2280	31	
	1982	669	87	132	87	232	182	720	2580	1186	576	81	109	1952		
	1983	662	141	122	44	214	172	693		482	429	81	14	1006	66	
	1984	687	119	147	49	359	162	836	2788	756	620	62	5	1443	58	
	1985	50	75	85	51	235	143	589		2821	1011	107	31	3970	45	
	1986	701	217	89	50	242	73	671	2227	2493	859	59	92	3503	33	
	1987	634	98	122	55	391	192	858	2032	1641	962	108	14	2725		
	1988	549	43	104	50	188	137	522	2009	2408	934	49	30	3421	117	
	1989	587	84	115	55	242	209	705	1945	1328	1018	33	26	2405	138	
	1990	601	84	115	55	242	209	705	1945	1328	1018	33	26	2405	138	
	1991	774	48	69	57	34	445	653	2152	1298	642	42	81	2063	66	
	1992		167		66	334	285	852	2152	3988	1988	51	112	6139	106	
	1993	933	43	62	61	200	344	710	2070	1495	1040	28	84	2647	56	
	1994	819	49	65	54	301	310	779	1894	1136	885	14	36	2071	83	
	1995	976	132	138	59	204	319	852	2102	1239	936	52	39	2266	71	
	1996															
	1997	1051	77	106	81	182	323	769	1976	881	1050	44	32	2007	192	
	1998	948	87	127	95	47	365	721	2030	951	885	28	28	1892	220	
	1999	932	78	118	97	22	377	692	2093	1136	903	14	22	2075	275	
	2000	1011	65	98	119	24	305	611		1139	879	15	9	2042	232	
2001	878	73	105	104	30	426	738		1013	924	25	8	1970	363		
2002	862	54	65	82	51	384	636		1087	882	17	2	1988	391		
2003	945	49	77	88	13	439	666		1263	946	31	3	2243	397		
2004	925	81	84	96	31	453	745	2990	1921	931	13	9	2874	443		
M.O.		767	90	103	71	175	716	2170	1501	913	44	37	2495	168		
M.O. ΑΠΟ 2000		924	64	86	98	30	679	2990	1285	912	20	6	2223	365		
ΕΥΡΥΤΑΝΙΑΣ	1981	181	37	22	11	90	125	285	522	409	187	8	5	609	19	
	1982	161	28	30	26	92	46	222	640	305	204	5	8	522	30	
	1983	97	22	23	18	92	16	171	797	373	197	7	4	581	7	
	1984	149	22	13	10	147	65	257	672	346	307	26		679		
	1985	172	15	16		100	99	230		263	256	1	7	527	24	
	1986															
	1987	148														
	1988	150	19	14	14	93	42	182	736	417	174	5	13	609	9	
	1989	193	10	14	31	121	34	210	765	477	183	9	13	682	18	
	1990	259	10	13	82	103	33	241	655	384	191	9	11	595	18	
	1991	222	13	27	29	99	67	235	663	275	191	4	19	489	39	
	1992	191	7	14	25	96	69	211	610	330	171		22	523	40	
	1993	235	16	30	26	97	57	226	515	316	143	3	22	484	18	
	1994	243	7	13	24	153	68	265	456	343	476	2	19	840	22	
	1995	292	42	21	42	7	180	292	565	421	208	14	21	664	29	
	1996	250	23	18	38	90	17	186	558	272	208	5	28	513	20	
	1997	230	16	38	33	82	61	230	604	541	170	4	16	731	18	
	1998		12	37	38	97	49	233	796	964	167	9	13	1153	14	
	1999	269	31	17	34	13	95	190	891	1603	170	14	7	1794	30	
	2000	338	14	18	62	14	102	210	833	496	214	13	6	729	27	
2001	120	26	29	54	11	128	248	967	698	316	18	5	1037	32		
2002		2				7	9	2		17	28	59	104	10		
2003		37	22	47	3	155	264		772	301	18	4	1095	31		
2004		17	32	37	5	142	233		523	228	18	9	778	11		
M.O.		205	19	22	34	76	220	645	501	213	10	15	715			
M.O. ΑΠΟ 2000		229	19	25	50	8	193	601	622	215	19	17	749			
ΝΑΥΠΛΙΟΥ	1981	1277	225	237	353	179	703	1697	6313	4510	1768	158	4	6440	310	
	1982	1394	215	248	377	181	1018	2039	7203	1601	1813	119	8	3541	269	
	1983	1193	266	231	145	187	1034	1863	7645	5616	1461	206	7	7290	257	
	1984	1186	288	262	171	326	784	1831		6627	1309	281	6	8223	301	
	1985	1225	215	256	154	181	861	1667	5931	6900	2336	362	6	9604	337	
	1986	456	286	280	173	197	1876	2812	6527	6055	2301	362	4	8722	390	
	1987	582	178	218	168	301	688	1553	7219	5274	2039	217	2	7532		
	1988	1365	312	263	173	188	789	1725	7993	3133	2188	228	16	5565	487	
	1989	1500	114	206	188	217	640	1365	6071	6870	2147	262	22	9301	412	
	1990	1500	89	137	184	127	369	906	2220	7766	2781	398	12	10957	391	
	1991	462	163	287	220	97	917	1684	2794	7463	2821	315	16	10615	311	
	1992		169	225	218	63	302	977	3232	2842	2846	371	69	6128	307	
	1993		101	118	211	100	224	754	3176	7417	3638	507	85	11647	276	
	1994	114	85	210	206	238	1163	1902	8666	7794	2898	302	1	10995	383	
	1995	129	181	277	238	175	1262	2133	9007	8339	4485	265	5	13094	300	
	1996															
	1997	2735	208	263	316	116	1163	2066	8974	8699	3790	222	59	12770	584	
	1998	2689	213	243	324	13	1135	1928	9436	8516	3790	333	51	12690	805	
	1999	3086	199	279	425	29	1366	2298	8523	8924	3405	140	29	12498	878	
	2000	3085	152	196	441	59	1383	2231	8893	8713	3415	296	9	12433	711	
2001	3180	134	172	334	67	1646	2353	11784	9029	3628	494	9	13160	797		
2002	3116	130	153	359	90	1807	2539	10353	3015	3539	310	52	6916	836		
2003	3185	157	147	410	11	1833	2558		3423	3824	306	41	7594	937		
2004	81	128	129	359	36	1879	2531		3607	3673	329	5	7614	1046		
M.O.		1597	183	219	267	138	1887	7098	6180	2865	295	23	9362			
M.O. ΑΠΟ 2000		2529	140	159	381	53	2442	10343	5557	3616	347	23	9543			

**Ειδική νομοπαρασκευαστική επιτροπή για την ανακατανομή και αύξηση των οργανικών θέσεων δικαστικών υπαλλήλων
(Υπουργική απόφαση με αρ. πρωτ. 50201/1-6-2005)**

Πρόεδρος: Γερ. Φουρλάνος. Μέλη: Β. Νικολοπούλου, Γ. Μηλιώνη, Χρ. Καϊμενάκης, Δ. Λιάτσος, Παν. Πανατζής. Γραμματέας: Μαρία Κοράκη

ΜΕΛΕΤΗ, ΑΝΑΠΤΥΞΗ, ΚΑΤΑΧΩΡΗΣΗ & ΕΠΕΞΕΡΓΑΣΙΑ ΣΤΟΙΧΕΙΩΝ ΚΑΙ ΠΡΟΤΑΣΕΩΝ με βάση τα στοιχεία των Δικαστικών Υπηρεσιών: Χρήστος Καϊμενάκης, Πρόεδρος ΟΔΥΕ - Δημήτρης Λιάτσος, Γ. Γραμματέας ΟΔΥΕ με την τεχνική υποστήριξη του (συμβούλου μηχανογράφησης της ΟΔΥΕ) Γιώργου Χρυσικού. ΑΘΗΝΑ ΙΟΥΛΙΟΣ 2005 - ΜΑΡΤΙΟΣ 2007

ΠΙΝΑΚΑΣ ΜΕ ΣΤΑΤΙΣΤΙΚΑ ΣΤΟΙΧΕΙΑ ΠΡΩΤΟΔΙΚΕΙΩΝ - ΠΙΣΤΗ ΑΝΤΙΓΡΑΦΗ ΑΠΟ ΤΟ ΑΝΤΙΣΤΟΙΧΟ ΒΙΒΛΙΟ ΠΟΥ ΘΡΕΪΤΑΙ ΣΤΟ ΥΠΟΥΡΓΕΙΟ ΔΙΚΑΙΟΣΥΝΗΣ (ΠΡΟΣΟΧΗ: ΤΑ ΣΤΟΙΧΕΙΑ ΔΕΝ ΕΙΝΑΙ ΕΞΑΚΡΙΒΩΜΕΝΑ)

ΤΑ ΚΕΝΑ ΠΕΔΙΑ ΔΕΝ ΣΥΜΠΛΗΡΩΘΗΚΑΝ ΓΙΑΤΙ ΔΕΝ ΥΠΗΡΧΑΝ ΣΤΟΙΧΕΙΑ ΣΤΟ ΒΙΒΛΙΟ ΤΟΥ ΥΠΟΥΡΓΕΙΟΥ ΔΙΚΑΙΟΣΥΝΗΣ
ΤΑ ΠΕΔΙΑ ΜΕ ΚΟΚΚΙΝΟ ΧΡΩΜΑ ΣΥΜΠΛΗΡΩΘΗΚΑΝ ΚΑΤΑ ΠΡΟΣΕΓΓΙΣΗ ΔΙΟΤΙ ΔΕΝ ΥΠΗΡΧΑΝ ΣΤΟΙΧΕΙΑ ΣΤΟ ΑΝΤΙΣΤΟΙΧΟ ΒΙΒΛΙΟ

ΔΙΚΑΣΤΗΡΙΟ	ΕΤΟΣ	Στις στήλες "σύνολο αγωγών & αιτήσεων", "αποφάσεων ειδικών διαδικασιών" και στο "σύνολο των πολιτικών αποφάσεων" στα περισσότερα δικαστήρια συμπεριλαμβάνονται και στοιχεία για διαταγές πληρωμής, διαθήκες και συναινετικές προσημειώσεις							Υποβληθείσες Μηνύσεις	Μονομελούς Πλημ/κείου	Τριμελούς Πλημ/κείου	Δικαστηρίου Ανηλίκων μονομελούς & τριμελούς	Μεικτού Ορκωτού Δικαστηρίου επί της ουσίας	Σύνολο Ποινικών αποφάσεων	Βουλεύματα	
		Σύνολο κατατεθεισών αγωγών, Εφέσεων κατ' αποφάσεων Ειρηνοδικείων & αιτήσεων	ΠΟΛΙΤΙΚΕΣ ΑΠΟΦΑΣΕΙΣ	Τακτικής διαδικασίας Μονομελούς	Τακτικής διαδικασίας Πολυμελούς	Εκούσιας διαδικασίας Μονομελούς	Εκούσιας διαδικασίας Πολυμελούς	Ειδικών διαδικασιών Μον/λούς (ασφαλ. Μέτρα, εργατ. Διαφ. Κλπ)								Σύνολο Πολιτικών Αποφάσεων
ΚΟΡΙΝΘΟΥ	1981	3383	254	400	461	340	1277	2732	9181	5699	2900	267	5	8871	118	
	1982	3814	297	410	490	393	1464	3054	10061	3029	2250	226	2	5507	356	
	1983	3562	266	408	236	399	2045	3354	13450	3437	2155	218	1	5811	318	
	1984	1453	422	441	206	631	1194	2894		6339	3352	431	4	10126	260	
	1985	1315	193	320	185	373	801	1872		9806	3155	518	2	13481	210	
	1986	1649	303	429	239	409	917	2297		10938	3459	612	4	15013		
	1987	1087	375	908	249	137	1332	3001		8620	3259	335	6	12220		
	1988															
	1989	644	178	445	252	106	1698	2679	9601	6351	3346	343	6	10046	155	
	1990	650	188	157	188	429	1554	2516	11222	5875	3741	392	54	10062	155	
	1991	3432	229	498	277	128	1189	2321	11885	6368	5040	415	60	11883	165	
	1992	4428	176	328	287	337	2014	3142	13462	6592	5430	389	9	12420		
	1993	4243	167	231	180	378	1519	2475	15056	8170	5392	462	56	14080	209	
	1994	3647	110	291	261	510	1674	2846	12974	7446	4466	425	9	12346	245	
	1995	5338	269	453	312	356	1771	3161	12756	8021	4864	521	4	13410	273	
	1996	4469	263	424	286	317	1979	3269	11523	8828	5442	532	4	14806	241	
	1997	4406	245	476	345	280	2026	3372	11744	9096	5130	404	3	14633	186	
	1998	3442	182	267	357	322	1748	2876	11051	7044	4853	9	18	11924	121	
	1999	4640	268	410	432	429	2385	3924	12449	8504	4754	448	3	13709	187	
	2000	5496	320	429	476	272	2867	4364	13923	9930	5847	323	6	16106	360	
2001	5351	199	350	429	277	3349	4604	18953	10843	6659	347	4	17853	235		
2002	5591	207	275	394	324	3676	4876	18116	8990	5907	380	10	15287	176		
2003	5516	168	286	371	29	3520	4374	14961	9316	5681	218	15	15230	168		
2004	5994	133	239	455	37	3905	4769	19346	10954	5598	426	6	16984	144		
M.O.		3633	235	386	320	314	1996	3251	13248	7835	4464	376	13	12687		
M.O. ΑΠΟ 2000		5590	205	316	425	188	3463	4597	17060	10007	5938	339	8	16292		
ΤΡΙΠΟΛΕΩΣ	1981	1144	126	116	162	43	560	1007	3857	2146	1023	45	4	3218	103	
	1982	1166	167	122	145	279	543	1256	4238	1703	858	60	2	2623	107	
	1983	986	185	116	120	53	423	897	5103	2355	776	92	12	3235	112	
	1984	1047	166	122	96	98	468	950	4693	3042	943	113	15	4113	95	
	1985	1331	127	98	100	251	567	1143	4207	2567	1016	110	6	3699	84	
	1986	1636	179	102	135	279	562	1257		2127	1215	14	3	3359	81	
	1987															
	1988	1015	182	106	139	253	410	1090		2280	1371	96	37	3784	94	
	1989	1110	77	167	143	35	259	681	4122	1780	1302	93	8	3183	74	
	1990	1139	158	128	164	48	341	839	4122	1888	1414	80	4	3386	97	
	1991	1201	48	124	160	49	342	723	4159	3689	1891	133	1	5714	68	
	1992		63	93	162	45	445	808	4123	3794	1755	73	14	5636	111	
	1993	1251	35	93	182	252	525	1087	4814	3702	2032	101	36	5871	117	
	1994	1268	63	118	136	45	866	1228	4374	2019	1514	61	53	3647	124	
	1995	1330	73	117	173	256	456	1075	4993	2786	1738	69	78	4671	112	
	1996	852	201	135	173	256	489	1254	4177	2256	1551	51	18	3876	111	
	1997	1462	138	146	225	209	596	1314		2948	1886	55	4	4893	101	
	1998	1317	219	156	179	240	671	1465		2959	1972	33	20	4984	102	
	1999	1456	196	93	233	269	546	1337		3396	2559	94	28	6077	63	
	2000	1629	233	135	299	215	497	1379		2569	2623	121	12	5325	85	
2001	1533	185	127	285	203	634	1434		3267	2097	106	28	5498	107		
2002	1624	177	105	270	243	801	1596		3134	1830	64	44	5072	96		
2003	1379	139	97	286	22	802	1346	4651	3580	1742	55	10	5387	101		
2004	1719	122	111	274	28	887	1422		3491	1635	87	2	5215	97		
M.O.		1300	142	119	184	160	552	1156	4402	2760	1598	79	19	4455		
M.O. ΑΠΟ 2000		1577	171	115	283	142	724	1435	4651	3208	1985	87	19	5299		
ΣΠΑΡΤΗΣ	1981	892	126	120	131	57	245	679	2882	1388	1016	103	3	2510	72	
	1982	878	127	121	179	50	244	721	3022	979	1068	143	4	2194	68	
	1983	1042	154	127	106	79	397	863	3516	2210	952	139	3	3304	52	
	1984	916	154	164	133	117	288	856		1423	892	124	5	2444	60	
	1985	702	97	84	81	48	291	601		1914	1076	163	3	3156	108	
	1986	1121	146	90	126	82	419	863		3515	1453	215	6	5189	101	
	1987	1041	198	92	99	64	278	731	3457	2154	1579	101	1	3835		
	1988	1053	158	114	110	53	300	735	3107	1278	1376	118	8	2780	71	
	1989	998	61	157	95	54	335	702	2710	1220	1135	106	67	2528	87	
	1990	1298	49	145	143	34	315	686	2901	2272	937	110	5	3324	66	
	1991	1342	61	175	116	71	366	789	3694	2695	895	89	4	3683	62	
	1992	973	52	172	114	55	382	775	3607	2737	966	62	7	3772	65	
	1993	1028	29	119	122	53	345	668	3318	2784	921	107	10	3822	40	
	1994	1086	49	91	98	54	452	744	3901	3062	1051	6	2	4121	47	
	1995	1409	96	200	107	34	645	1082	4747	3138	1713	67	3	4921	79	
	1996	978	102	153	146	27	669	1097	3738	3510	1870	57	5	5442	57	
	1997	978	99	165	128	24	727	1143	3378	3714	1955	40	2	5711	31	
	1998	1454	90	151	134	50	664	1089	3565	3168	1555	46	4	4773	82	
	1999	1117	95	161	173	21	789	1239	3537	3232	1301	39	4	4576	50	
	2000	1153	123	192	271	29	823	1438	3997	3670	1359	34	4	5067	55	
2001	1597	114	154	179	8	855	1310	3856	3842	1577	27	4	5450	146		
2002	1577	90	115	198	51	831	1285	4308	4618	1576	26	7	6227	75		
2003	1663	94	126	223	11	864	1318	4008	3617	2043	24	5	5689	56		
2004	1664	75	110	187	19	884	1275	4055	3840	1629	31	4	5504	42		
M.O.		1165	102	137	142	48	517	945	3586	2749	1329	82	7			

**Ειδική νομοπαρασκευαστική επιτροπή για την ανακατανομή και αύξηση των οργανικών θέσεων δικαστικών υπαλλήλων
(Υπουργική απόφαση με αρ. πρωτ. 50201/1-6-2005)**

Πρόεδρος: Γερ. Φουρλάνος. Μέλη: Β. Νικολοπούλου, Γ. Μηλιώνη, Χρ. Καϊμενάκης, Δ. Λιάτσος, Παν. Πανατζής. Γραμματέας: Μαρία Κοράκη

ΜΕΛΕΤΗ, ΑΝΑΠΤΥΞΗ, ΚΑΤΑΧΩΡΗΣΗ & ΕΠΕΞΕΡΓΑΣΙΑ ΣΤΟΙΧΕΙΩΝ ΚΑΙ ΠΡΟΤΑΣΕΩΝ με βάση τα στοιχεία των Δικαστικών Υπηρεσιών: Χρήστος Καϊμενάκης, Πρόεδρος ΟΔΥΕ - Δημήτρης Λιάτσος, Γ. Γραμματέας ΟΔΥΕ με την τεχνική υποστήριξη του (συμβούλου μηχανογράφησης της ΟΔΥΕ) Γιώργου Χρυσικού. ΑΘΗΝΑ ΙΟΥΛΙΟΣ 2005 - ΜΑΡΤΙΟΣ 2007

ΠΙΝΑΚΑΣ ΜΕ ΣΤΑΤΙΣΤΙΚΑ ΣΤΟΙΧΕΙΑ ΠΡΩΤΟΔΙΚΕΙΩΝ - ΠΙΣΤΗ ΑΝΤΙΓΡΑΦΗ ΑΠΟ ΤΟ ΑΝΤΙΣΤΟΙΧΟ ΒΙΒΛΙΟ ΠΟΥ ΘΡΕΙΤΑΙ ΣΤΟ ΥΠΟΥΡΓΕΙΟ ΔΙΚΑΙΟΣΥΝΗΣ (ΠΡΟΣΟΧΗ: ΤΑ ΣΤΟΙΧΕΙΑ ΔΕΝ ΕΙΝΑΙ ΕΞΑΚΡΙΒΩΜΕΝΑ)

ΤΑ ΚΕΝΑ ΠΕΔΙΑ ΔΕΝ ΣΥΜΠΛΗΡΩΘΗΚΑΝ ΓΙΑΤΙ ΔΕΝ ΥΠΗΡΧΑΝ ΣΤΟΙΧΕΙΑ ΣΤΟ ΒΙΒΛΙΟ ΤΟΥ ΥΠΟΥΡΓΕΙΟΥ ΔΙΚΑΙΟΣΥΝΗΣ
ΤΑ ΠΕΔΙΑ ΜΕ ΚΟΚΚΙΝΟ ΧΡΩΜΑ ΣΥΜΠΛΗΡΩΘΗΚΑΝ ΚΑΤΑ ΠΡΟΣΕΓΓΙΣΗ ΔΙΟΤΙ ΔΕΝ ΥΠΗΡΧΑΝ ΣΤΟΙΧΕΙΑ ΣΤΟ ΑΝΤΙΣΤΟΙΧΟ ΒΙΒΛΙΟ

ΔΙΚΑΣΤΗΡΙΟ	ΕΤΟΣ	Στις στήλες "σύνολο αγωγών & αιτήσεων", "αποφάσεων ειδικών διαδικασιών" και στο "σύνολο των πολιτικών αποφάσεων" στα περισσότερα δικαστήρια συμπεριλαμβάνονται και στοιχεία για διαταγές πληρωμής, διαθήκες και συναινετικές προσημειώσεις						Υποβληθείσες Μηνύσεις	Μονομελούς Πλημ/κείου	Τριμελούς Πλημ/κείου	Δικαστηρίου Ανηλίκων μονομελούς & τριμελούς	Μεικτού Ορκωτού Δικαστηρίου επί της ουσίας	Σύνολο Ποινικών αποφάσεων	Βουλεύματα	
		Σύνολο κατατεθεισών αγωγών, Εφέσεων κατ' αποφάσεων Ειρηνοδικείων & αιτήσεων	ΠΟΛΙΤΙΚΕΣ ΑΠΟΦΑΣΕΙΣ	Τακτικής διαδικασίας Μονομελούς	Τακτικής διαδικασίας Πολυμελούς	Εκούσιας διαδικασίας Μονομελούς	Εκούσιας διαδικασίας Πολυμελούς								Ειδικών διαδικασιών Μον/λούς (ασφαλ. Μέτρα, εργατ. Διαφ. Κλπ)
ΔΙΚΑΣΤΗΡΙΟ	ΕΤΟΣ														
ΓΥΓΕΙΟΥ	1981		30	31	25	84	80	250	982	667	183	7	2	859	19
	1982		62	144	29	8	89	332	1074	623	395	21	18	1057	51
	1983		31	55	54	91	74	305	1106	727	317		9	1053	26
	1984	205	48	49	46	137	52	332	1051	729	227	51	29	1036	29
	1985	23	36	35	39	11	50	171	981	901	354	85	3	1343	25
	1986	17	37	33	47	84	54	255	868	601	396	45	5	1047	32
	1987	33	39	52	43	15	75	224	902	829	402	16	9	1256	
	1988	38	36	59	29	60	80	264	969	779	403	32	7	1221	50
	1989	38	31	57	29	87	62	266	796	738	373	11	3	1125	45
	1990	120	62	57	29	87	62	297	816	738	373	11	3	1125	45
	1991	46	90	73	37	15	87	302	1065	653	419	22	5	1099	14
	1992	44	30	86	36	76	128	356	1090	740	351	19	8	1118	13
	1993	41	27	67	34	18	98	244	1081	744	398	22	9	1173	28
	1994	32	18	69	36	16	93	232	926	718	389	4	6	1117	22
	1995	27	38	124	46	14	113	335	1191	908	560	19	6	1493	53
	1996														
	1997	27	39	145	52	5	152	393		1283	617	8	4	1912	61
	1998	20	39	58	59	82	168	406		1429	554	9	6	1998	50
	1999	26	56	79	73	93	244	545		1168	555	8	7	1738	27
	2000	27	62	59	84	71	205	481		1367	651	8	8	2034	42
2001	956	52	75	70	68	208	473		1794	769	16	3	2582	59	
2002	536	28	39	86	76	266	495		1610	786	11	11	2418	43	
2003	607	33	52	88	2	287	462		1906	788	7	8	2709	50	
2004	638	39	51	100	4	320	514	2129	1989	739	30	7	2765	39	
M.O.		175	42	67	51	52	345		1064	1028	478	21	8	1534	
M.O. ΑΠΟ 2000		553	43	55	86	44	485		2129	1733	747	14	7	2502	

ΔΙΚΑΣΤΗΡΙΟ	ΕΤΟΣ														
ΚΑΛΑΜΑΤΑΣ	1981	1223	146	236	256	92	826	1556		3768	2141	166	6	6081	170
	1982	1850	128	279	253	133	937	1730	7459	3201	1900	207	5	5313	143
	1983	849	150	230	177		752	1309	9118	3536	1549	275	3	5363	140
	1984	894	106	204	170	185	811	1476		5084	1975	276	4	7339	193
	1985	691	91	133	130	88	973	1415		4662	2084	126	5	6877	139
	1986	891	86	151	157	86	1146	1626		3277	1448	307	6	5038	95
	1987	1638	118	201	218	94	807	1438		4851	2123	370	7	7351	158
	1988	1741	187	329	228	107	937	1788		5003	3072	343	75	8493	228
	1989	133	139	309	215	72	1721	2456	5459	5142	2640	273	10	8065	158
	1990	77	104	231	201	81	1098	1715	5459	6045	2442	180	10	8677	108
	1991	82	123	286	233	123	949	1714		6393	2510	237	72	9212	133
	1992	629	143	316	190	125		774		6640	2327	157	75	9199	157
	1993	629	71	149	210	95		525		5596	2376	92	77	8141	157
	1994	2675	120	262	208	112	913	1615	12284	6377	2981	75	57	9490	570
	1995	2818	178	295	208	175	1057	1913	15543	5924	3104	126	47	9201	506
	1996	2711	218	301	262	110	1163	2054	11865	5900	3051	133	3	9087	243
	1997	2973	207	282	295	64	1185	2033	10797	10000	3560	244	5	13809	250
	1998	2869	143	227	245	99	1044	1758	10299	10597	3370	342	14	14323	152
	1999	3007	139	263	333	75	1233	2043	10029	9069	3910	269	14	13262	189
	2000	3554	195	246	536	44	1564	2585	11825	9796	3735	406	87	14024	170
2001	3101	149	213	431	59	1627	2479	11200	8790	3750	564	60	13164	182	
2002	3455	132	182	305	78	1761	2458		10309	3500	728	5	14542	261	
2003	3450	137	211	378	17	1866	2609		8059	3927	687		12673	270	
2004	3557	146	234	404	30	1895	2709	12919	9009	3574	657		13240	184	
M.O.		1896	140	240	260	93	1824		10327	6543	2794	302	29	9665	
M.O. ΑΠΟ 2000		3423	152	217	411	46	2568		11981	9193	3697	608	51	13529	

ΔΙΚΑΣΤΗΡΙΟ	ΕΤΟΣ														
ΚΥΠΑΡΙΣΣΙΑΣ	1981	493	78	227	71	9	99	484	2670	1724	483	48	4	2259	29
	1982	505	81	264	77	21	124	567	3023	1746	630	69	16	2461	37
	1983	572	90	270	55	42	131	588	3063	2264	439	88	2	2793	52
	1984	48	114	342	51	59	127	693	3333	1656	565	98	2	2321	72
	1985	59	43	220	53	28	118	462	2861	614	765	74	2	1455	63
	1986	67	102	238	41	24	119	524	2741	597	946	73	6	1622	52
	1987	72	82	125	40	25	137	409	2851	551	967	132	13	1663	68
	1988	104	91	118	53	33	134	429	3008	487	1091	56	1	1635	76
	1989	66	48	152	41	16	118	375	2576	358	881	45	3	1287	66
	1990	111	80	177	38	21	122	438	2685	505	915	14	3	1437	60
	1991	96	107	159	47	28	180	521	2559	2081	975	48	12	3116	59
	1992	103	58	83	48	5	204	398	2138	1209	880	44	57	2190	78
	1993	63	26	77	43	5	129	280	1830	730	841	42	36	1649	78
	1994	61	77	110	24	10	122	343	1989	525	828	60	76	1489	62
	1995	54	72	125	42	9	137	385	2473	644	999	43	29	1715	48
	1996	71	69	105	31	7	207	419	2397	1730	1134	21	10	2895	55
	1997	199	66	91	57		259	473	2273	749	949	28	29	1755	25
	1998	154	62	102	58	3	190	415	2321	716	780	33	48	1577	48
	1999	35	40	91	82	4	237	454	2211	847	812	34	18	1711	40
	2000	22	37	83	109	5	250	484	2382	694	885	24	28	1631	37
2001	36	38	69	87	2	323	519	2454	802	964	26	25	1817	38	
2002	24	43	81	68	3	374	569	2572	615	1508	956	31	3110	52	
2003	666	30	44	88	1	346	509	2013	2436	1159	23	4	3622	44	
2004	497	32	44	96		319	491	2055	1595	1067	30	26	2718	28	
M.O.		174	65	142	58	16	468		2520	1078	894	88	20	2080	

**Ειδική νομοπαρασκευαστική επιτροπή για την ανακατανομή και αύξηση των οργανικών θέσεων δικαστικών υπαλλήλων
(Υπουργική απόφαση με αρ. πρωτ. 50201/1-6-2005)**

Πρόεδρος: Γερ. Φουρλάνος. Μέλη: Β. Νικολοπούλου, Γ. Μηλιώνη, Χρ. Καϊμενάκης, Δ. Λιάτσος, Παν. Πανατζής. Γραμματέας: Μαρία Κοράκη

ΜΕΛΕΤΗ, ΑΝΑΠΤΥΞΗ, ΚΑΤΑΧΩΡΗΣΗ & ΕΠΕΞΕΡΓΑΣΙΑ ΣΤΟΙΧΕΙΩΝ ΚΑΙ ΠΡΟΤΑΣΕΩΝ με βάση τα στοιχεία των Δικαστικών Υπηρεσιών: Χρήστος Καϊμενάκης, Πρόεδρος ΟΔΥΕ - Δημήτρης Λιάτσος, Γ. Γραμματέας ΟΔΥΕ με την τεχνική υποστήριξη του (συμβούλου μηχανογράφησης της ΟΔΥΕ) Γιώργου Χρυσικού. ΑΘΗΝΑ ΙΟΥΛΙΟΣ 2005 - ΜΑΡΤΙΟΣ 2007

ΠΙΝΑΚΑΣ ΜΕ ΣΤΑΤΙΣΤΙΚΑ ΣΤΟΙΧΕΙΑ ΠΡΩΤΟΔΙΚΕΙΩΝ - ΠΙΣΤΗ ΑΝΤΙΓΡΑΦΗ ΑΠΟ ΤΟ ΑΝΤΙΣΤΟΙΧΟ ΒΙΒΛΙΟ ΠΟΥ ΘΡΕΙΤΑΙ ΣΤΟ ΥΠΟΥΡΓΕΙΟ ΔΙΚΑΙΟΣΥΝΗΣ (ΠΡΟΣΟΧΗ: ΤΑ ΣΤΟΙΧΕΙΑ ΔΕΝ ΕΙΝΑΙ ΕΞΑΚΡΙΒΩΜΕΝΑ)

ΤΑ ΚΕΝΑ ΠΕΔΙΑ ΔΕΝ ΣΥΜΠΛΗΡΩΘΗΚΑΝ ΓΙΑΤΙ ΔΕΝ ΥΠΗΡΧΑΝ ΣΤΟΙΧΕΙΑ ΣΤΟ ΒΙΒΛΙΟ ΤΟΥ ΥΠΟΥΡΓΕΙΟΥ ΔΙΚΑΙΟΣΥΝΗΣ
ΤΑ ΠΕΔΙΑ ΜΕ ΚΟΚΚΙΝΟ ΧΡΩΜΑ ΣΥΜΠΛΗΡΩΘΗΚΑΝ ΚΑΤΑ ΠΡΟΣΕΓΓΙΣΗ ΔΙΟΤΙ ΔΕΝ ΥΠΗΡΧΑΝ ΣΤΟΙΧΕΙΑ ΣΤΟ ΑΝΤΙΣΤΟΙΧΟ ΒΙΒΛΙΟ

ΔΙΚΑΣΤΗΡΙΟ	ΕΤΟΣ	Στις στήλες "σύνολο αγωγών & αιτήσεων", "αποφάσεων ειδικών διαδικασιών" και στο "σύνολο των πολιτικών αποφάσεων" στα περισσότερα δικαστήρια συμπεριλαμβάνονται και στοιχεία για διαταγές πληρωμής, διαθήκες και συναινετικές προσημειώσεις							Υποβληθείσες Μηνύσεις	Μονομελούς Πλημ/κείου	Τριμελούς Πλημ/κείου	Δικαστηρίου Ανηλίκων μονομελούς & τριμελούς	Μεικτού Ορκωτού Δικαστηρίου επί της ουσίας	Σύνολο Ποινικών Αποφάσεων	Βουλεύματα	
		ΠΟΛΙΤΙΚΕΣ ΑΠΟΦΑΣΕΙΣ														
ΔΙΚΑΣΤΗΡΙΟ	ΕΤΟΣ	Σύνολο κατατεθεισών αγωγών, Εφέσεων κατ' αποφάσεων Ειρηνοδικείων & αιτήσεων	Τακτικής διαδικασίας Μονομελούς	Τακτικής διαδικασίας Πολυμελούς	Εκούσιας διαδικασίας Μονομελούς	Εκούσιας διαδικασίας Πολυμελούς	Ειδικών διαδικασιών Μον/λούς (ασφαλ. Μέτρα, εργατ. Διαφ. Κλπ)	Σύνολο Πολιτικών Αποφάσεων								
ΠΑΤΡΩΝ	1981	6740	502	928	805	242	2367	4844	19475	9869	3552	364	48	13833	533	
	1982	6745	1063	916	559	197	1772	4507	17089	9981	4912	365	47	15305	396	
	1983	6815	646	786	326	369	2574	4701	20923	11343	3954	683		15980	353	
	1984	7201	589	712	397	389	3402	5489		13349	4106	604	4	18063	399	
	1985	1789	333	479	359	307	2256	3734		10698	4037	364	1	15100	370	
	1986	8023	475	689	471	315	5486	7436		14167	5095	623	1	19886	333	
	1987	7312	724	720	435	327	3231	5437		15736	5508	340	17	21601		
	1988	5114	452	771	447	447	2397	4514	18690	15186	4991	327	1	20505	352	
	1989	7344	397	992	458	337	2943	5127	19609	12044	4960	70	4	17078	357	
	1990	7013	335	819	325	460	3121	5060	10192	10192	5675	352	4	16223		
	1991	8109	414	831	449	343	2642	4679	20556	12810	7760	465	8	21043	275	
	1992	6091	434	774	441	328	2594	4571	19147	10393	6664	462	7	17526	296	
	1993	5962	354	598	531	361	2642	4486	20125	13168	7140	471	20	20799	310	
	1994	6068	338	570	477	344	2755	4484	21914	11395	6244	408	7	18054	485	
	1995	5642	481	740	545	375	3675	5816	12338	12438	7633	202	15	20288	439	
	1996															
	1997	7019	525	682	725	296	1321	3549	14238	14489	7967	125	9	22590	535	
	1998	5490	521	649	798	162	1064	3194	14055	14616	7862	283	5	22766	525	
	1999	6243	451	601	920	192	1165	3329	13951	12908	6773	194	4	19879	355	
	2000	10357	338	722	1116	169	4857	7202		13617	6238	293	58	20206	399	
2001	10162	464	583	924	152	5355	7478		11990	6357	302	52	18701	398		
2002	5086	475	482	841	190	1080	3068		11692	6663	322	3	18680	478		
2003	5375	405	422	818	141	830	2616	20653	12768	6388	803	4	19963	537		
2004	5083	848		1050		909	2807	20370	14840	6166	739	10	21755	526		
M.O.		6556	503	703	618	293	4701	18296	12595	5941	398	15	18949			
M.O. ΑΠΟ 2000		7213	506	552	950	163	4634	20512	12981	6362	492	25	19861			

ΔΙΚΑΣΤΗΡΙΟ	ΕΤΟΣ	1485	164	378	126	41	662	1371	4945	3941	1373	147	6	5467	241	
ΗΛΕΙΑΣ	1981	1485	164	378	126	41	662	1371	4945	3941	1373	147	6	5467	241	
	1982	1337	182	439	139	51	508	1319	4746	3359	1889	136	4	5388	222	
	1983	1569	271	445	113	64	513	1406	5672	4004	1311	276	6	5597	188	
	1984	1049	176	593	106	126	514	1515	6492	3776	1063	119	8	4966	209	
	1985	1406	108	349	74	48	667	1246	6735	3551	1365	140	8	5064	246	
	1986	10	186	381	121	76	614	1378	7266	4349	1593	179	7	6128	211	
	1987	1319	209	152	96	532	439	1428	5760	3573	1403	142	7	5125	107	
	1988	1147	137	418	101	51	472	1179	5872	4073	1549	157	8	5787	105	
	1989	1147	86	176	83	27	419	791	4372	3671	1518	94	6	5289	150	
	1990	1150	58	138	113	44	520	873	4723	3300	1800	86	5	5191	116	
	1991	1329	82	424	129	60	524	1219	5738	3891	1916	69	8	5884		
	1992	1440	77	504	117	45	548	1291	6040	3658	1926	87	6	5677	142	
	1993	1428	34	403	136	72	454	1099	4442	4167	2274	42	8	6491	163	
	1994	1382	57	504	127	81	477	1246	4383	3372	2103	39	13	5527	207	
	1995	1599	86	310	215	65	596	1272	4522	3476	2234	75	7	5792	213	
	1996															
	1997	478	135	211	214	14	576	1150	5666	3402	2279	83	34	5798	74	
	1998	414	131	216	188	5	580	1120	6357	3605	2301	174	25	6105	77	
	1999	468	91	170	238	10	792	1301	6786	3597	2375	91	28	6091	139	
	2000	1999	88	176	276	9	823	1372	6017	3380	2273	65	6	5724	127	
2001	1827	118	193	176	8	1046	1541	6620	4664	2021	39	5	6729	98		
2002	1956	138	196	233	8	1156	1731	8038	5799	2369	42	4	8214	134		
2003	2079	59	144	193	14	1131	1541	7357	7047	2726	95	3	9871	184		
2004	2186	75	158	251	13	1211	1708	7262	6588	2645	106	6	9345	113		
M.O.		1313	119	308	155	64	1309	5905	4098	1926	108	9	6141			
M.O. ΑΠΟ 2000		2009	96	173	226	10	1579	7059	5496	2407	69	5	7977			

ΔΙΚΑΣΤΗΡΙΟ	ΕΤΟΣ	1343	302	188	190	23	392	1095	4433	2036	1649	58	6	3749	141	
ΑΜΑΛΙΑΔΟΣ	1981	1343	302	188	190	23	392	1095	4433	2036	1649	58	6	3749	141	
	1982	1448	205	252	197	46	402	1102	4298	2796	1098	75	7	3976	183	
	1983	1704	251	249	127	37	515	1179	5195	3850	1217	92	6	5165	183	
	1984	1519	195	220	92	94	458	1059	4987	4210	1604	156	5	5975	111	
	1985	1253	193	191	125	35	580	1124		3311	1228	100	7	4646	44	
	1986	1311	204	190	177	69	529	1169		3467	1278	144	8	4897	55	
	1987	1600	328	306	120	79	505	1338	4648	4517	1683	97	8	6305		
	1988	1598	265	217	145	46	485	1158		4146	2045	105	8	6304	58	
	1989	1628	217	264	179	35	448	1143	4488	2001	1883	124	12	4020	127	
	1990	1600	179	151	194	20	412	956	4495	4198	1769	124	12	6103		
	1991	1870	182	209	153	47	659	1250	5376	2279	1859	138	10	4286	104	
	1992		179	173	699			1051	4998	5097	1817	113	40	7067	108	
	1993		84	125	562			771	4417	4482	1747	107	63	6399	64	
	1994								6001							
	1995								5900							
	1996															
	1997	2281	133	275	217	22	911	1558	5110	4652	1980	115	5	6752	78	
	1998	2104	119	200	218	52	802	1391	5050	4673	2455	103	3	7234	53	
	1999	2196	127	222	355	54	791	1549	5058	4904	3010	71	3	7988	78	
	2000	2024	115	165	282	29	838	1429		2328	2332	75	13	4748	82	
2001	1923	136	175	219	35	907	1472		2379	2215	92	11	4697	114		
2002	1874	103	149	156	56	780	1244	5634	2766	2738	121	12	5637	85		
2003	1886	80	103	204	18	743	1148	5779	3088	2594	140	13	5835	113		
2004	1583	101	152	191	16	829	1289	5444	2812	2614	135	17	5578	131		
M.O.		1723	176	199	229	43	631	1213	5073	3523	1944	109	13	5589		
M.O. ΑΠΟ 2000		1858	107	149	210	31	819	1316	5619	2675	2499	113	13	5299		

**Ειδική νομοπαρασκευαστική επιτροπή για την ανακατανομή και αύξηση των οργανικών θέσεων δικαστικών υπαλλήλων
(Υπουργική απόφαση με αρ. πρωτ. 50201/1-6-2005)**

Πρόεδρος: Γερ. Φουρλάνος. Μέλη: Β. Νικολοπούλου, Γ. Μηλιώνη, Χρ. Καϊμενάκης, Δ. Λιάτσος, Παν. Πανατζής. Γραμματέας: Μαρία Κοράκη

ΜΕΛΕΤΗ, ΑΝΑΠΤΥΞΗ, ΚΑΤΑΧΩΡΗΣΗ & ΕΠΕΞΕΡΓΑΣΙΑ ΣΤΟΙΧΕΙΩΝ ΚΑΙ ΠΡΟΤΑΣΕΩΝ με βάση τα στοιχεία των Δικαστικών Υπηρεσιών: Χρήστος Καϊμενάκης, Πρόεδρος ΟΔΥΕ - Δημήτρης Λιάτσος, Γ. Γραμματέας ΟΔΥΕ με την τεχνική υποστήριξη του (συμβούλου μηχανογράφησης της ΟΔΥΕ) Γιώργου Χρυσικού. ΑΘΗΝΑ ΙΟΥΛΙΟΣ 2005 - ΜΑΡΤΙΟΣ 2007

ΠΙΝΑΚΑΣ ΜΕ ΣΤΑΤΙΣΤΙΚΑ ΣΤΟΙΧΕΙΑ ΠΡΩΤΟΔΙΚΕΙΩΝ - ΠΙΣΤΗ ΑΝΤΙΓΡΑΦΗ ΑΠΟ ΤΟ ΑΝΤΙΣΤΟΙΧΟ ΒΙΒΛΙΟ ΠΟΥ ΘΡΕΙΤΑΙ ΣΤΟ ΥΠΟΥΡΓΕΙΟ ΔΙΚΑΙΟΣΥΝΗΣ (ΠΡΟΣΟΧΗ: ΤΑ ΣΤΟΙΧΕΙΑ ΔΕΝ ΕΙΝΑΙ ΕΞΑΚΡΙΒΩΜΕΝΑ)

ΤΑ ΚΕΝΑ ΠΕΔΙΑ ΔΕΝ ΣΥΜΠΛΗΡΩΘΗΚΑΝ ΓΙΑΤΙ ΔΕΝ ΥΠΗΡΧΑΝ ΣΤΟΙΧΕΙΑ ΣΤΟ ΒΙΒΛΙΟ ΤΟΥ ΥΠΟΥΡΓΕΙΟΥ ΔΙΚΑΙΟΣΥΝΗΣ
ΤΑ ΠΕΔΙΑ ΜΕ ΚΟΚΚΙΝΟ ΧΡΩΜΑ ΣΥΜΠΛΗΡΩΘΗΚΑΝ ΚΑΤΑ ΠΡΟΣΕΓΓΙΣΗ ΔΙΟΤΙ ΔΕΝ ΥΠΗΡΧΑΝ ΣΤΟΙΧΕΙΑ ΣΤΟ ΑΝΤΙΣΤΟΙΧΟ ΒΙΒΛΙΟ

ΔΙΚΑΣΤΗΡΙΟ	ΕΤΟΣ	Στις στήλες "σύνολο αγωγών & αιτήσεων", "αποφάσεων ειδικών διαδικασιών" και στο "σύνολο των πολιτικών αποφάσεων" στα περισσότερα δικαστήρια συμπεριλαμβάνονται και στοιχεία για διαταγές πληρωμής, διαθήκες και συναινετικές προσημειώσεις							Υποβληθείσες Μηνύσεις	Μονομελούς Πλημ/κείου	Τριμελούς Πλημ/κείου	Δικαστηρίου Ανηλίκων μονομελούς & τριμελούς	Μεικτού Ορκωτού Δικαστηρίου επί της ουσίας	Σύνολο Ποινικών αποφάσεων	Βουλεύματα	
		ΠΟΛΙΤΙΚΕΣ ΑΠΟΦΑΣΕΙΣ														
ΔΙΚΑΣΤΗΡΙΟ	ΕΤΟΣ	Σύνολο κατατεθεισών αγωγών, Εφέσεων κατ' αποφάσεων Ειρηνοδικείων & αιτήσεων	Τακτικής διαδικασίας Μονομελούς	Τακτικής διαδικασίας Πολυμελούς	Εκούσιας διαδικασίας Μονομελούς	Εκούσιας διαδικασίας Πολυμελούς	Ειδικών διαδικασιών Μον/λούς (ασφαλ. Μέτρα, εργατ. Διαφ. Κλπ)	Σύνολο Πολιτικών Αποφάσεων								
ΚΑΛΑΒΡΥΤΩΝ	1981	317	67	41	53	14	110	285	1476	844	246	12	6	1108	32	
	1982		48	43	57	22	87	257	1458	314	492	16	12	834	86	
	1983	27	41	49	27	19	47	183	1677	558	272	39	4	873	48	
	1984	174	51	50	34	36	41	212		626	318	22	3	969	27	
	1985	256	37	38	40	27	27	169		478	480	21	4	983	26	
	1986	138	40	40	33	30	52	195		474	514	30	9	1027	18	
	1987	304	56	57	31	31	60	235		279	550	16	5	850		
	1988	35	34	37	31	17	56	175	1323	350	330	14	1	695	12	
	1989	314	42	74	45	39	65	265	1281	309	319	10	2	640	11	
	1990	318	22	46	47	25	92	232	1233	300	303	12	3	618	10	
	1991	335	30	65	50	13	82	240	1260	1215	304	15	5	1539	8	
	1992		41	58	51	23	97	270	1267	1390	484	16	11	1901	20	
	1993		19	57	28	16	104	224	1364	1245	423	13	5	1686	8	
	1994	13	5	41	45	29	68	188	1276	451	557	19	5	1032	36	
	1995	13	29	62	66	17	111	285	1335	588	757	4	6	1355	32	
	1996															
	1997	49	64	80	80	12	135	371		535	795	8	10	1348	20	
	1998	30	52	87	50	22	108	319		430	685	45	3	1163	25	
	1999	370	29	43	49	7	113	241	1135	1338	475	46	7	1866	8	
	2000	354	51	84	59	3	108	305	2262	1230	615	48	6	1899	13	
2001	381	35	56	67	2	119	279	3014	1198	620	39	6	1863	37		
2002	393	39	47	52	15	115	268		1500	660	20	6	2186	51		
2003	421	39	50	72	1	161	323	1755	398	618	34	7	1057	32		
2004	398	42	68	62	8	157	337	2000	1057	528	17	3	1605	35		
M.O.		232	40	55	49	19	92	255	1570	744	493	22	6	1265		
M.O. ΑΠΟ 2000		389	41	61	62	6	132	302	2258	1077	608	32	6	1722		

ΔΙΚΑΣΤΗΡΙΟ	ΕΤΟΣ														
ΜΕΣΟΛΟΓΓΙΟΥ	1981	943	112	156	169	191	378	1006	4662	2814	1436	160	10	4420	192
	1982	1312	144	162	171	210	741	1428	4866	2951	1642	152	18	4763	141
	1983	1322	241	266	154	215	582	1458	5821	3308	1788	252	8	5356	62
	1984	1296	223	226	151	347	306	1253		2888	2391	180	3	5462	222
	1985	1315	100	130	122	169	928	1449		2621	2131	71	8	4831	225
	1986	1652	213	250	145	95	547	1250	6137	2452	2055	232	6	4745	124
	1987	1336	106	217	142	176	665	1306	6137	3713	1602	145	33	5493	162
	1988	1326	199	227	166	58	516	1166		3545	2007	180	1	5733	109
	1989	1312	106	203	136	47	397	889	4943	5008	1741	73	12	6834	163
	1990	1258	76	193	140	80	411	900	4780	4290	1928	174	12	6404	149
	1991	1252	105	201	141	47	519	1013	5112	4789	1939	160	75	6963	147
	1992	1496	116	183	129	48	561	1037	5254	3296	1896	267	12	5471	133
	1993	1289	76	91	139	54	435	795	5327	4315	2001	186	17	6519	131
	1994	1310	51	53	131	210	553	998	4503	2973	1815	114	29	4931	75
	1995	1557	123	197	134	39	706	1199	4119	3014	1921	130	53	5118	61
	1996	1451	148	182	183	23	566	1102	4725	2693	1714	95	15	4517	
	1997	1565	132	184	249	20	638	1223	5787	2850	2599	151	15	5615	59
	1998	1454	167	212	215	27	653	1274	5009	3124	2004	199	17	5344	89
	1999	1747	127	10	252	175	802	1366	5044	4017	2426	202	20	6665	44
	2000	1770	140	168	268	11	841	1428	4985	3987	2339	245	22	6593	94
2001	1738	98	158	277	7	879	1419	5255	3806	2793	216	70	6885	133	
2002	1598	97	108	253	14	896	1368	5215	3558	2708	76	9	6351	54	
2003	76	65	108	238	6	903	1320	5520	3361	2112	107	10	5590	59	
2004	1728	50	78	237	8	1031	1404	5632	3511	2677	180	43	6411	56	
M.O.		1379	126	165	181	95	644	1210	5183	3454	2069	164	22	5709	
M.O. ΑΠΟ 2000		1382	90	124	255	9	910	1388	5321	3645	2526	165	31	6366	

ΔΙΚΑΣΤΗΡΙΟ	ΕΤΟΣ															
ΑΓΡΙΝΙΟΥ	1981	1959	223	206	186	82	866	1563		4888	1952	104	5	6949	118	
	1982	1906	225	227	188	90	775	1505	5762	3336	1242	122	5	4705	123	
	1983		281	259	198	106	568	1412	7806	5898	1522	189	48	7657	111	
	1984	1449	345	282	241	112	610	1590	7639	6891	2040	164	39	9134	100	
	1985	1817	107	135	210	71	579	1102	6153	4869	1811	172	5	6857	129	
	1986	2039	338	158	205	117	707	1525	6405	2694	1653	162	7	4516	107	
	1987	1864	234	202	227	86	741	1490	5746	5763	1803	196	1	7763	116	
	1988	1582	203	104	150	179	599	1235	6365	5258	1918	145	5	7326	102	
	1989	1597	100	178	187	79	600	1144	5052	4783	1571	74	3	6431	103	
	1990	1598	137	161	218	85	782	1383	5654	4766	1706	128	5	6605	116	
	1991	1781	146	167	175	46	736	1270	5813	5409	1910	57	7	7383	130	
	1992	1911	140	128	62	164	745	1239	5512	5482	1805	138	34	7459	90	
	1993	1944	72	139	171	95	660	1137	5506	5493	2211	112	41	7857	123	
	1994															
	1995	1911	140	128	62	164	745	1239	6151	5482	1805	138	34	7459	90	
	1996															
	1997	1370	550	239	241	59	838	1927		4453	2116	141	37	6747	240	
	1998	1328	434	219	232	56	841	1782		4745	2122	161	28	7056	336	
	1999	1486	509	251	277	43	1313	2393		5172	2200	197	43	7612	316	
	2000	2654	120	180	329	39	1311	1979	5292	5292	2242	186	36	7756	242	
2001	2772	152	174	294	29	1565	2214	6231	6231	2240	244	57	8772	118		
2002	2644	150	123	266	45	1737	2321	8124	6131	2766	188	57	9142			
2003	2506	112	158	280	24	1750	2324		5571	2215	288	4	8078	181		
2004	2984	104	155	288	29	1870	2446									
M.O.		1957	219	181	213	82	952	1646	6201	5172	1945	157	24	7298		
M.O. ΑΠΟ 2000		2712	128	158	291	33	1647	2257	6549	5806	2366	227	39	8437		

**Ειδική νομοπαρασκευαστική επιτροπή για την ανακατανομή και αύξηση των οργανικών θέσεων δικαστικών υπαλλήλων
(Υπουργική απόφαση με αρ. πρωτ. 50201/1-6-2005)**

Πρόεδρος: Γερ. Φουρλάνος. Μέλη: Β. Νικολοπούλου, Γ. Μηλιώνη, Χρ. Καϊμενάκης, Δ. Λιάτσος, Παν. Πανατζής. Γραμματέας: Μαρία Κοράκη

ΜΕΛΕΤΗ, ΑΝΑΠΤΥΞΗ, ΚΑΤΑΧΩΡΗΣΗ & ΕΠΕΞΕΡΓΑΣΙΑ ΣΤΟΙΧΕΙΩΝ ΚΑΙ ΠΡΟΤΑΣΕΩΝ με βάση τα στοιχεία των Δικαστικών Υπηρεσιών: Χρήστος Καϊμενάκης, Πρόεδρος ΟΔΥΕ - Δημήτρης Λιάτσος, Γ. Γραμματέας ΟΔΥΕ με την τεχνική υποστήριξη του (συμβούλου μηχανογράφησης της ΟΔΥΕ) Γιώργου Χρυσικού. ΑΘΗΝΑ ΙΟΥΛΙΟΣ 2005 - ΜΑΡΤΙΟΣ 2007

ΠΙΝΑΚΑΣ ΜΕ ΣΤΑΤΙΣΤΙΚΑ ΣΤΟΙΧΕΙΑ ΠΡΩΤΟΔΙΚΕΙΩΝ - ΠΙΣΤΗ ΑΝΤΙΓΡΑΦΗ ΑΠΟ ΤΟ ΑΝΤΙΣΤΟΙΧΟ ΒΙΒΛΙΟ ΠΟΥ ΘΡΕΙΤΑΙ ΣΤΟ ΥΠΟΥΡΓΕΙΟ ΔΙΚΑΙΟΣΥΝΗΣ (ΠΡΟΣΟΧΗ: ΤΑ ΣΤΟΙΧΕΙΑ ΔΕΝ ΕΙΝΑΙ ΕΞΑΚΡΙΒΩΜΕΝΑ)

ΤΑ ΚΕΝΑ ΠΕΔΙΑ ΔΕΝ ΣΥΜΠΛΗΡΩΘΗΚΑΝ ΓΙΑΤΙ ΔΕΝ ΥΠΗΡΧΑΝ ΣΤΟΙΧΕΙΑ ΣΤΟ ΒΙΒΛΙΟ ΤΟΥ ΥΠΟΥΡΓΕΙΟΥ ΔΙΚΑΙΟΣΥΝΗΣ
ΤΑ ΠΕΔΙΑ ΜΕ ΚΟΚΚΙΝΟ ΧΡΩΜΑ ΣΥΜΠΛΗΡΩΘΗΚΑΝ ΚΑΤΑ ΠΡΟΣΕΓΓΙΣΗ ΔΙΟΤΙ ΔΕΝ ΥΠΗΡΧΑΝ ΣΤΟΙΧΕΙΑ ΣΤΟ ΑΝΤΙΣΤΟΙΧΟ ΒΙΒΛΙΟ

ΔΙΚΑΣΤΗΡΙΟ	ΕΤΟΣ	Στις στήλες "σύνολο αγωγών & αιτήσεων", "αποφάσεων ειδικών διαδικασιών" και στο "σύνολο των πολιτικών αποφάσεων" στα περισσότερα δικαστήρια συμπεριλαμβάνονται και στοιχεία για διαταγές πληρωμής, διαθήκες και συναινετικές προσημειώσεις							Υποβληθείσες Μηνύσεις	Μονομελούς Πλημ/κείου	Τριμελούς Πλημ/κείου	Δικαστηρίου Ανηλίκων μονομελούς & τριμελούς	Μεικτού Ορκωτού Δικαστηρίου επί της ουσίας	Σύνολο Ποινικών αποφάσεων	Βουλεύματα
		ΠΟΛΙΤΙΚΕΣ ΑΠΟΦΑΣΕΙΣ													
ΔΙΚΑΣΤΗΡΙΟ	ΕΤΟΣ	Σύνολο κατατεθεισών αγωγών, Εφέσεων κατ' αποφάσεων Ειρηνοδικείων & αιτήσεων	Τακτικής διαδικασίας Μονομελούς	Τακτικής διαδικασίας Πολυμελούς	Εκούσιας διαδικασίας Μονομελούς	Εκούσιας διαδικασίας Πολυμελούς	Ειδικών διαδικασιών Μον/λούς (ασφαλ. Μέτρα, εργατ. Διαφ. Κλπ)	Σύνολο Πολιτικών Αποφάσεων							
ΖΑΚΥΝΘΟΥ	1981	368	56	163	60	13	85	377	1457	914	587	31	8	1540	61
	1982	436	63	94	49	27	65	298	1547	1044	378	60	4	1486	54
	1983	450	71	138	61	42	103	415	2087	1646	446	77	4	2173	46
	1984	568	74	98	115	91	94	472		1606	527	75	3	2211	46
	1985	447	59	135	85	33	100	412		1817	541	123	1	2482	44
	1986	880	100	146	85	25	260	616		1740	682	169	7	2598	61
	1987	733	107	210	77	33	201	628	2769	2256	687	136	6	3085	63
	1988	597	47	183	81	39	149	499	2861	2410	676	213	2	3301	59
	1989	1095	28	169	92	13	302	604	2045	1999	563	100	2	2664	54
	1990	1002	33	160	76	26	396	691	2045	1630	552	63	8	2253	44
	1991	1182	15	138	82	34	309	578	2054	1804	517	105	3	2429	42
	1992	952	36	155	51	34	280	556	2564	1559	564	92	1	2216	42
	1993	1082	14	83	65	47	444	653	3157	2159	989	115	3	3266	73
	1994	892	61	205	50	17	275	608	2666	2316	1135	67	2	3520	55
	1995	1275	76	205	95	44	455	875	3752	3018	1350	67	25	4460	39
	1996		211	68	19	101	108	507		3170	1382		3	4555	45
	1997	1085	42	142	90	14	467	755		3546	2458	143	4	6151	72
	1998		51	188	89	6	408	742		3424	1865	47	2	5338	91
	1999		59	163	113	1	564	900		4080	1998	25	5	6108	68
	2000	1376	25	85	71	2	84	267		3880	2463	47	2	6392	55
2001	1501	53	123	109	6	708	999		4394	1628	60	1	6083	58	
2002	1592	49	156	129	2	89	425	4355	1627	60		6	1693	61	
2003	1528	72	67	97	5	1022	1263	4146	4039	1813	71	1	5924	89	
2004	1553	46	87	120	11	831	1095	7249	3994	1353	85	2	5434	68	
M.O.		981	60	140	82	28	325	635	2984	2503	1051	90	4	3640	
M.O. ΑΠΟ 2000		1510	49	104	105	5	547	810	5250	3587	1463	66	2	5105	

ΔΙΚΑΣΤΗΡΙΟ	ΕΤΟΣ														
ΚΕΦΑΛΛΗΝΙΑΣ	1981	18	63	76	74	24	82	319	1131	630	462	47	7	1146	58
	1982		70	102	76	37	116	401	1348	740	344	37	6	1127	49
	1983	22	73	106	48	29	121	377	1526	1124	416	112	6	1658	49
	1984	22	51	95	80	87	126	439	1665	645	410	41	11	1107	75
	1985	25	50	98	74	30	131	383	1636	1483	443	49	5	1980	42
	1986	528	83	77	82	44	147	433	1742	1453	563	44	8	2068	39
	1987	593	101	135	104	53	186	579	1739	857	666	66	8	1597	54
	1988	77	73	183	120	20	163	559	1963	789	629	47	2	1467	45
	1989	982	67	194	111	54	160	586	1550	1000	652	39	1	1692	49
	1990	924	52	194	118	42	217	623	1975	1045	737	1	3	1786	31
	1991	806	45	161	110	32	265	613	1922	1051	790	91	5	1937	33
	1992	922	44	94	103	29	315	585	2139	994	627	43	4	1668	29
	1993	1027	101	179	81	30	300	691	2281	1015	691	31	10	1747	28
	1994	1076	56	111	112	40	259	578	2281	1004	797	46	6	1853	63
	1995	1192	57	181	119	26	372	755	1944	1180	942	131	5	2258	39
	1996	1115	99	156	117	15	392	779	2144	1248	858	72	6	2184	45
	1997	1145	59	194	128	11	427	819	2858	1308	1100	71	8	2487	46
	1998	1054	85	133	143	23	402	786	2709	1844	1100	24	7	2975	57
	1999	1230	131	216	155	11	504	1017	2659	1274	841	78	30	2223	51
	2000	1122	98	140	148	12	450	848	2524	1328	910	59	26	2323	83
2001	1249	79	115	186	6	635	1021	2823	1599	1083	67	33	2782	74	
2002	1345	40	94	124	25	746	1029	2609	1508	1027	62	4	2601	86	
2003	1381	66	106	181	5	716	1074	2667	2118	1138	162	1	3419	94	
2004	1464	65	115	142	12	823	1157	2819	1812	942	92	36	2882	97	
M.O.		840	71	136	114	29	336	685	2111	1210	757	63	10	2040	
M.O. ΑΠΟ 2000		1312	70	114	156	12	674	1026	2688	1673	1020	88	20	2801	

ΔΙΚΑΣΤΗΡΙΟ	ΕΤΟΣ															
ΛΕΥΚΑΔΟΣ	1981	583	52	58	51	32	136	329	1700	1392	820	82	3	2297	72	
	1982	381	50	87	38	23	206	404	1759	1082	516	215	4	1817	56	
	1983	523	73	111	83	33	161	461	2309	1924	543	64	5	2536	34	
	1984	549	42	87	62	53	172	416	2642	2203	684	108	2	2997	25	
	1985	485	35	79	67	22	91	294	2072	1041	592	119	4	1756	29	
	1986	17	54	40	83	31	139	347	2085	980	551	131	10	1672	76	
	1987	432	77	46	88	47	141	399	2382	1102	507	209	6	1824	104	
	1988	501	73	77	63	26	150	389	2776	1320	714	83	7	2124	74	
	1989	47	57	110	87	34	222	510	2485	1132	461	121	2	1716	104	
	1990	37	49	80	56	22	133	340	2485	1120	557	121	4	1802	73	
	1991	612	67	152	86	22	180	507	2364	2416	533	74	8	3031	109	
	1992	36	44	82	82	8	164	380	2435	2093	651	78	2	2824	69	
	1993	35	24	68	82	23	162	359	2527	2327	649	50	4	3030	78	
	1994	20	32	96	62	28	152	370	2182	1073	605	45	9	1732	98	
	1995	31	61	119	61	32	214	487	2592	1300	841	37	7	2185	79	
	1996															
	1997	567	68	111	79	3	309	570		1309	939	63	3	2314	43	
	1998	662	60	93	99	9	295	556		1015	850	10	1	1876	47	
	1999	728	82	89	119	6	412	708		1301	928	73	2	2304	31	
	2000	862	131	119	146	3	430	829		1337	661	30	5	2033	28	
2001	748	75	99	116	2	435	727		1412	690	65	5	2172	32		
2002																
2003	916	60	98	126	7	498	789		1712	482	61	26	2281	121		
2004	305	47	76	95	8	563	789		1762	472	60	4	2298	187		
M.O.		413	60	90	83	22	244	498	2320	1471	648	86	6	2210		
M.O. ΑΠΟ 2000		708	78	98	121	5	482	784	#ΔΙΑΙΠ/Ο!	1556	576	54	10	2196		

**Ειδική νομοπαρασκευαστική επιτροπή για την ανακατανομή και αύξηση των οργανικών θέσεων δικαστικών υπαλλήλων
(Υπουργική απόφαση με αρ. πρωτ. 50201/1-6-2005)**

Πρόεδρος: Γερ. Φουρλάνος. Μέλη: Β. Νικολοπούλου, Γ. Μηλιώνη, Χρ. Καϊμενάκης, Δ. Λιάτσος, Παν. Πανατζής. Γραμματέας: Μαρία Κοράκη

ΜΕΛΕΤΗ, ΑΝΑΠΤΥΞΗ, ΚΑΤΑΧΩΡΗΣΗ & ΕΠΕΞΕΡΓΑΣΙΑ ΣΤΟΙΧΕΙΩΝ ΚΑΙ ΠΡΟΤΑΣΕΩΝ με βάση τα στοιχεία των Δικαστικών Υπηρεσιών: Χρήστος Καϊμενάκης, Πρόεδρος ΟΔΥΕ - Δημήτρης Λιάτσος, Γ. Γραμματέας ΟΔΥΕ με την τεχνική υποστήριξη του (συμβούλου μηχανογράφησης της ΟΔΥΕ) Γιώργου Χρυσικού. ΑΘΗΝΑ ΙΟΥΛΙΟΣ 2005 - ΜΑΡΤΙΟΣ 2007

ΠΙΝΑΚΑΣ ΜΕ ΣΤΑΤΙΣΤΙΚΑ ΣΤΟΙΧΕΙΑ ΠΡΩΤΟΔΙΚΕΙΩΝ - ΠΙΣΤΗ ΑΝΤΙΓΡΑΦΗ ΑΠΟ ΤΟ ΑΝΤΙΣΤΟΙΧΟ ΒΙΒΛΙΟ ΠΟΥ ΘΡΕΙΤΑΙ ΣΤΟ ΥΠΟΥΡΓΕΙΟ ΔΙΚΑΙΟΣΥΝΗΣ (ΠΡΟΣΟΧΗ: ΤΑ ΣΤΟΙΧΕΙΑ ΔΕΝ ΕΙΝΑΙ ΕΞΑΚΡΙΒΩΜΕΝΑ)

ΤΑ ΚΕΝΑ ΠΕΔΙΑ ΔΕΝ ΣΥΜΠΛΗΡΩΘΗΚΑΝ ΓΙΑΤΙ ΔΕΝ ΥΠΗΡΧΑΝ ΣΤΟΙΧΕΙΑ ΣΤΟ ΒΙΒΛΙΟ ΤΟΥ ΥΠΟΥΡΓΕΙΟΥ ΔΙΚΑΙΟΣΥΝΗΣ
ΤΑ ΠΕΔΙΑ ΜΕ ΚΟΚΚΙΝΟ ΧΡΩΜΑ ΣΥΜΠΛΗΡΩΘΗΚΑΝ ΚΑΤΑ ΠΡΟΣΕΓΓΙΣΗ ΔΙΟΤΙ ΔΕΝ ΥΠΗΡΧΑΝ ΣΤΟΙΧΕΙΑ ΣΤΟ ΑΝΤΙΣΤΟΙΧΟ ΒΙΒΛΙΟ

ΔΙΚΑΣΤΗΡΙΟ	ΕΤΟΣ	Στις στήλες "σύνολο αγωγών & αιτήσεων", "αποφάσεων ειδικών διαδικασιών" και στο "σύνολο των πολιτικών αποφάσεων" στα περισσότερα δικαστήρια συμπεριλαμβάνονται και στοιχεία για διαταγές πληρωμής, διαθήκες και συναινετικές προσημειώσεις							Υποβληθείσες Μηνύσεις	Μονομελούς Πλημ/κείου	Τριμελούς Πλημ/κείου	Δικαστηρίου Ανηλίκων μονομελούς & τριμελούς	Μεικτού Ορκωτού Δικαστηρίου επί της ουσίας	Σύνολο Ποινικών αποφάσεων	Βουλεύματα
		ΠΟΛΙΤΙΚΕΣ ΑΠΟΦΑΣΕΙΣ													
ΔΙΚΑΣΤΗΡΙΟ	ΕΤΟΣ	Σύνολο κατατεθεισών αγωγών, Εφέσεων κατ' αποφάσεων Ειρηνοδικείων & αιτήσεων	Τακτικής διαδικασίας Μονομελούς	Τακτικής διαδικασίας Πολυμελούς	Εκούσιας διαδικασίας Μονομελούς	Εκούσιας διαδικασίας Πολυμελούς	Ειδικών διαδικασιών Μον/λούς (ασφαλ. Μέτρα, εργατ. Διαφ. Κλπ)	Σύνολο Πολιτικών Αποφάσεων							
ΚΕΡΚΥΡΑΣ	1981	1895	227	291	182	56	885	1641	8369	4445	1177	120	8	5750	208
	1982	80	193	312	181	66	1141	1893	8212	4167	1689	105	10	5971	130
	1983	90	198	318	161	81	1444	2202	9475	3316	1400	164		4880	102
	1984	73	173	131	141	215	1312	1972		3687	1309	214	2	5212	99
	1985	515	196	310	122	120	1368	2116	6213	5111	1330	249		6690	82
	1986	125	139	174	215	124	1569	2221	8083	6831	1504	132	1	8468	127
	1987	85	207	229	254	95	856	1641	8036	7234	1570	238	34	9076	
	1988		191	151	256	68	281	947		7186	1992	153	9	9340	172
	1989	2703	183	359	214	75	826	1657	7126	6820	1662	156	6	8644	149
	1990	2700	133	292	183	81	1306	1995	7126	5915	1758	133	5	7811	123
	1991	95	139	285	245	81	1420	2170	5925	6546	1899	21	7	8473	143
	1992		165	343	213	96	1035	1852	7900				8	8	134
	1993		84	157	166	79	941	1427	7229		2685		71	2756	195
	1994	1628							8486		2781		48	2829	
	1995								8960		3192		34	3226	
	1996														
	1997	3218	194	173	393	34	1332	2126	7404	6660	2822	152	27	9661	365
	1998	3090	209	392	895	54	1246	2796	8050	5850	2673	156	41	8720	260
	1999	3474	211	359	497	80	1322	2469	8442	5641	2628	165	43	8477	244
	2000	3415	158	280	465	48	1307	2258	9010	5693	2940	107	56	8796	227
2001	3294	116	237	476	12	1362	2203	8256	6112	3286	120	40	9558	209	
2002		306	494	660	42	1582	3084	8150	6694	3237	109	10	10050	205	
2003	4179	150	332	513	17	2250	3262	9350	8559	3360	172	8	12099	211	
2004	4167	117	246	474	33	2141	3011	7490	2978	166	166	8	10642	274	
M.O.	1935	176	279	329	74	1282	2140	7990	5998	2267	149	23	7267		
M.O. ΑΠΟ 2000	3764	169	318	518	30	1728	2764	8692	6910	3160	135	24	10229		
ΔΙΚΑΣΤΗΡΙΟ	ΕΤΟΣ														
ΘΕΣΣΠΡΩΤΙΑΣ	1981	742	206	129	65	32	310	742	2673	1165	591	21	3	1780	7
	1982	842	135	115	48	40	292	630	2141	864	676	32	5	1577	44
	1983	838	84	92	68	56	120	420	3047	1130	491	48	38	1707	57
	1984	673	71	119	161	106	257	714	2569	1360	584	38	4	1986	37
	1985	900	118	120	56	30	219	543	2730	1282	592	78	8	1960	35
	1986	1171	154	175	62	33	346	770	2377	1304	665	76	5	2050	34
	1987	843	170	130	95	45	155	595	2694	1336	569	46	7	1958	
	1988	812	127	93	76	29	123	448	2751	1168	516	49	6	1739	28
	1989	1049	118	115	103	30	451	817	2266	1548	541	49	7	2145	62
	1990	873	115	115	83	34	250	597	2226	1346	585	106	6	2043	66
	1991	833	112	126	76	33	200	547	2551	1098	676	69	8	1851	67
	1992	884	124	122	71	24	213	554	2474	1199	818	61	10	2088	28
	1993	1054	106	98	72	28	510	814	2374	1084	902	71	13	2070	34
	1994	1201	83	115	70	36	607	911	1817	897	816	42	5	1760	74
	1995	1208	224	140	83	40	377	864	2146	1252	846	61	5	2164	102
	1996	1266	108	112	62	13	641	936	1899	1295	734	52	3	2084	68
	1997	1178	190	149	113	7	388	847	2060	1396	846	90	4	2336	69
	1998	1432	202	157	108	116	636	1219	2304	1175	686	101	5	1967	90
	1999	1480	186	116	112	110	560	1084	2392	1352	758	114	6	2230	70
	2000	1640	240	139	135	13	759	1286	2050	1699	904	90	5	2698	61
2001	1347	222	117	163	9	663	1174	2373	2001	1071	65	8	3145	80	
2002	1408	232	86	150	5	701	1174	2232	1686	1052	42	6	2786	55	
2003	1369	202	111	140	6	669	1128	2150	1618	1224	31	8	2881	61	
2004	1291	130	118	148	7	740	1143	2334	1586	1066	43	7	2702	47	
M.O.	1097	152	121	97	37	424	832	2360	1327	759	61	8	2154		
M.O. ΑΠΟ 2000	1411	205	114	147	8	706	1181	2228	1718	1063	54	7	2842		
ΔΙΚΑΣΤΗΡΙΟ	ΕΤΟΣ														
ΙΩΑΝΝΙΝΩΝ	1981	3451	277	360	239	116	1832	2824	7441	5499	1857	44	2	7402	121
	1982	3425	542	378	210	152	1588	2870	7688	3967	1886	115	3	5971	148
	1983	3730	426	323	326	145	1431	2651	8902	4250	1445	148		5843	137
	1984	3347	276	409	425	480	1505	3095	7924	4733	1840	115	2	6690	145
	1985	2529	399	296	252	95	803	1845	7424	5206	1688	186	4	7084	133
	1986	3952	246	259	382	162	1009	2058	7003	4474	1491	159	5	6129	110
	1987	2936	304	217	316	180	1020	2037	7361	4838	1731	76	1	6646	
	1988	2600	355	292	328	145	820	1940	9051	5202	1635	190	3	7030	264
	1989	2469	328	280	340	79	648	1675	7223	6499	1916	150	3	8568	156
	1990	2675	138	355	372	102	951	1918	6806	6046	1643	104	2	7795	208
	1991	2841	221	513	323	128	1168	2353	8901	6679	1889	298	4	8870	164
	1992	2660	195	344	300	86	1030	1955	8900	6335	2416	258	3	9012	181
	1993		134	224	263	100	965	1686	7989	5575	2314	349	7	8245	205
	1994	3032	136	181	269	108	1169	1863	8106	4485	1965	350	1	6801	356
	1995	3015	721	382	388	161	1157	2809	7210	5285	2272	386	2	7945	245
	1996	3616	292	376	407	126	1661	2862	6315	6045	2064	420	5	8534	259
	1997	3248	222	390	328	64	1359	2363	7515	5682	1764	508	4	7958	875
	1998	3599	242	427	374	34	1415	2492	7898	6064	2125	462	8	8659	433
	1999	3813	312	320	355	40	407	1434	6236	6447	2872	256	1	9576	366
	2000	4026	272	300	490	49	487	1598	6180	9044	3403	100	7	12554	320
2001	4052	225	250	366	36	368	1245	6879	7612	3763	75	6	11456	324	
2002	4552	213	196	436	89	2883	3817	6600	6240	2810	200		9250	406	
2003	4600	154	216	356	45	2942	3713	6369	6201	2815	136	1	9153	435	
2004	4676	112	188	382	46	2870	3598	6088	6						

**Ειδική νομοπαρασκευαστική επιτροπή για την ανακατανομή και αύξηση των οργανικών θέσεων δικαστικών υπαλλήλων
(Υπουργική απόφαση με αρ. πρωτ. 50201/1-6-2005)**

Πρόεδρος: Γερ. Φουρλάνος. Μέλη: Β. Νικολοπούλου, Γ. Μηλιώνη, Χρ. Καϊμενάκης, Δ. Λιάτσος, Παν. Πανατζής. Γραμματέας: Μαρία Κοράκη

ΜΕΛΕΤΗ, ΑΝΑΠΤΥΞΗ, ΚΑΤΑΧΩΡΗΣΗ & ΕΠΕΞΕΡΓΑΣΙΑ ΣΤΟΙΧΕΙΩΝ ΚΑΙ ΠΡΟΤΑΣΕΩΝ με βάση τα στοιχεία των Δικαστικών Υπηρεσιών: Χρήστος Καϊμενάκης, Πρόεδρος ΟΔΥΕ - Δημήτρης Λιάτσος, Γ. Γραμματέας ΟΔΥΕ με την τεχνική υποστήριξη του (συμβούλου μηχανογράφησης της ΟΔΥΕ) Γιώργου Χρυσικού. ΑΘΗΝΑ ΙΟΥΛΙΟΣ 2005 - ΜΑΡΤΙΟΣ 2007

ΠΙΝΑΚΑΣ ΜΕ ΣΤΑΤΙΣΤΙΚΑ ΣΤΟΙΧΕΙΑ ΠΡΩΤΟΔΙΚΕΙΩΝ - ΠΙΣΤΗ ΑΝΤΙΓΡΑΦΗ ΑΠΟ ΤΟ ΑΝΤΙΣΤΟΙΧΟ ΒΙΒΛΙΟ ΠΟΥ ΘΡΕΙΤΑΙ ΣΤΟ ΥΠΟΥΡΓΕΙΟ ΔΙΚΑΙΟΣΥΝΗΣ (ΠΡΟΣΟΧΗ: ΤΑ ΣΤΟΙΧΕΙΑ ΔΕΝ ΕΙΝΑΙ ΕΞΑΚΡΙΒΩΜΕΝΑ)

ΤΑ ΚΕΝΑ ΠΕΔΙΑ ΔΕΝ ΣΥΜΠΛΗΡΩΘΗΚΑΝ ΓΙΑΤΙ ΔΕΝ ΥΠΗΡΧΑΝ ΣΤΟΙΧΕΙΑ ΣΤΟ ΒΙΒΛΙΟ ΤΟΥ ΥΠΟΥΡΓΕΙΟΥ ΔΙΚΑΙΟΣΥΝΗΣ
ΤΑ ΠΕΔΙΑ ΜΕ ΚΟΚΚΙΝΟ ΧΡΩΜΑ ΣΥΜΠΛΗΡΩΘΗΚΑΝ ΚΑΤΑ ΠΡΟΣΕΓΓΙΣΗ ΔΙΟΤΙ ΔΕΝ ΥΠΗΡΧΑΝ ΣΤΟΙΧΕΙΑ ΣΤΟ ΑΝΤΙΣΤΟΙΧΟ ΒΙΒΛΙΟ

ΔΙΚΑΣΤΗΡΙΟ	ΕΤΟΣ	Στις στήλες "σύνολο αγωγών & αιτήσεων", "αποφάσεων ειδικών διαδικασιών" και στο "σύνολο των πολιτικών αποφάσεων" στα περισσότερα δικαστήρια συμπεριλαμβάνονται και στοιχεία για διαταγές πληρωμής, διαθήκες και συναινετικές προσημειώσεις						Υποβληθείσες Μηνύσεις	Μονομελούς Πλημ/κείου	Τριμελούς Πλημ/κείου	Δικαστηρίου Ανηλίκων μονομελούς & τριμελούς	Μεικτού Ορκωτού Δικαστηρίου επί της ουσίας	Σύνολο Ποινικών αποφάσεων	Βουλεύματα		
		ΠΟΛΙΤΙΚΕΣ ΑΠΟΦΑΣΕΙΣ														
ΔΙΚΑΣΤΗΡΙΟ	ΕΤΟΣ	Σύνολο κατατεθεισών αγωγών, Εφέσεων κατ' αποφάσεων Ειρηνοδικείων & αιτήσεων	Τακτικής διαδικασίας Μονομελούς	Τακτικής διαδικασίας Πολυμελούς	Εκούσιας διαδικασίας Μονομελούς	Εκούσιας διαδικασίας Πολυμελούς	Ειδικών διαδικασιών Μον/λούς (ασφαλ. Μέτρα, εργατ. Διαφ. Κλπ)	Σύνολο Πολιτικών Αποφάσεων								
ΠΡΕΒΕΖΑΣ	1981	40	238	109	70	35	82	534	2510	1130	556	49	4	1739	42	
	1982	786	60	128	84	49	280	601	2875	1718	479	92	3	2292	56	
	1983	942	103	147	59	61	316	686	3954	2203	487	96	3	2789	33	
	1984	879	68	125	65	102	291	651	3442	2279	577	137	4	2997	41	
	1985	824	60	121	59	35	291	566	2903	1879	690	96	5	2670	69	
	1986	952	83	113	95	66	283	640	2818	1053	592	143	4	1792	59	
	1987	885	61	110	81	36	294	582	2362	1122	723	142	6	1993	35	
	1988	832	83	119	82	39	274	597	2259	1518	804	124	2	2448	14	
	1989	933	74	117	95	24	299	609	2983	2339	683	43	4	3069	13	
	1990	947	61	139	68	19	276	563	2598	2400	559	77	4	3040	28	
	1991	77	84	181	124	35	329	753	2546	2765	831	97	9	3702	32	
	1992	70	48	145	90	34	332	649	2850	2636	915	98	5	3654	75	
	1993	31	66	158	86	36	381	727	2558	2655	1122	118	6	3901	80	
	1994	1063	65	130	79	24	470	768	2562	2486	955	87	6	3534	53	
	1995	1130	129	156	81	32	523	921	2582	3372	1243	47	24	4686	59	
	1996															
	1997	1090	88	119	104	5	499	815	2426	2575	1152	52	2	3781	60	
	1998	1102	105	173	81	5	520	884	2951	1962	807	47	4	2820	64	
	1999	1207	79	96	131	10	539	855	2816	2171	788	60	10	3029	46	
	2000	1238	765	111	198	6	638	1718	2498	2555	824	70	2	3451	70	
2001	1357	111	120	148	9	835	1223	2774	1985	881	93	2	2961	72		
2002	1531	89	110	150	11	951	1311	2834	2358	904	35	1	3298	41		
2003	1465	68	74	131	5	867	1145	3185	2825	1249	25	4	4103	48		
2004	1422	67	88	157	9	900	1221	2838	3150	1218	23	1	4392	26		
M.O.	904	115	126	101	30	455	827	2788	2223	828	80	5	3137			
M.O. ΑΠΟ 2000	1403	220	101	157	8	838	1324	2826	2575	1015	49	2	3641			

ΔΙΚΑΣΤΗΡΙΟ	ΕΤΟΣ														
ΑΡΤΑΣ	1981	1258	155	100	92	60	741	1148	4623	3517	1179	136	8	4840	36
	1982	1210	143	104	72	58	590	967	5395	3350	1121	159	8	4638	48
	1983	1241	243	121	79	71	575	1089	6442	3936	1084	170	2	5192	81
	1984	1110	163	102	63	95	488	911	5631	4515	1289	119	4	5927	90
	1985	1020	74	101	47	54	629	905	4846	4803	1487	111	7	6408	52
	1986	1490	175	103	80	56	739	1153	5716	3914	1340	91	9	5354	54
	1987	1181	183	87	90	50	524	934	5956	4081	1440	74	22	5617	
	1988	1042	126	89	127	36	429	807	5592	4190	1456	85	1	5732	27
	1989	1590	168	144	641	63	368	1384	4000	4564	1429	69	8	6070	44
	1990	1590	168	144	641	63	368	1384	4000	4564	1429	69	8	6070	44
	1991	1158	186	160	170	263	450	1229	4972	3910	1056	106	14	5086	64
	1992	1076	100	56	105	30	384	675	4502	3700	1215	24	7	4946	77
	1993	1668	115	157	615	59	460	1406	4004	2701	1034	52	46	3833	107
	1994	1018	102	108	458	36	449	1153	3708	2697	1164		12	3873	550
	1995	1284	140	119	174	51	620	1104	3813	3511	1447	120	5	5083	175
	1996	1271	126	125	447	41	573	1312	2990	2879	1733	54	5	4671	104
	1997	1330	120	124	173	27	630	1074	3088	2728	1609	44	4	4385	130
	1998	1247	138	108	544	35	471	1296	3682	2849	1518	67	1	4435	100
	1999	1679	144	84	325	17	765	1335	3146	2971	1513	60	5	4549	97
	2000	1764	149	102	489	18	815	1573	3512	2919	1202	72	16	4209	124
2001	1556	126	110	161	11	954	1362	4345	3609	1100	89	13	4811	185	
2002															
2003	1736	104	94	156	13	1063	1430	3312	5248	1140	145	4	6537	172	
2004	1604	59	98	167	8	1066	1398	3815	3727	1182	152	3	5064	169	
M.O.	1353	139	110	257	53	615	1175	4395	3691	1312	94	9	5101		
M.O. ΑΠΟ 2000	1665	110	101	243	13	975	1441	3746	3876	1156	115	9	5155		

ΔΙΚΑΣΤΗΡΙΟ	ΕΤΟΣ															
ΛΑΡΙΣΑΣ	1981	6492	1228	1299	453	210	2426	5616	15215	10614	3751	403	3	14771	219	
	1982	7027	1309	969	414	252	2589	5533	13383	10644	4337	345	38	15364	311	
	1983	7861	1414	929	398	234	3541	6516	15575	10409	3687	357	9	14462	309	
	1984	6002	579	615	382	516	3573	5665	14205	11835	4088	362	8	16293	290	
	1985	6019	312	497	340	223	2495	3867	12144	9667	5018	437	9	15131	315	
	1986	7125	413	527	481	340	3188	4949	13869	11482	4642	514	6	16644	266	
	1987	6775	620	691	369	338	3394	5412	13520	8862	4855	384	9	14110	321	
	1988		458	945	371	279	2193	4246	13312	12053	4836	381	78	17348	308	
	1989	4946	358	702	411	216	2013	3700	11440	10818	4290	257	8	15373	309	
	1990	4946	942	964	575		1440	3921	13157	7204	4197	257	8	11666	319	
	1991								13385							
	1992								13811							
	1993								12506							
	1994								13335							
	1995								12805	7305	5488				12793	
	1996															
	1997	5978	390	817	548	134	3035	4924		9027	6280	488	6	15801	443	
	1998	6101	403	942	597	99	2825	4866		8909	5654	565	3	15131	406	
	1999	7455	425	418	635	132	3710	5320		9073	6629	495	7	16204	437	
	2000	7560	545	391	847	165	3709	5657		8217	7308	501	5	16031	442	
2001	7163	449	427	717	141	4081	5815		9070	6502	587	6	16165	571		
2002	7073	457	702	659	110	4226	6154		8339	6611	497	3	15450	547		
2003	7197	439	324	673	113	4180	5729	16491	10161	6629	408	60	17258	584		
2004	3109	348	267	736	51	4518	5920		9708	5919	327	6	15960	516		
M.O.	6402	616	690	534	209	3174	5212	13635	9652	5301	420	15	15366	384		
M.O. ΑΠΟ 2000	6420	448	422	726	116	4143	5855	16491	9099	6594	464	16	16173	532		

**Ειδική νομοπαρασκευαστική επιτροπή για την ανακατανομή και αύξηση των οργανικών θέσεων δικαστικών υπαλλήλων
(Υπουργική απόφαση με αρ. πρωτ. 50201/1-6-2005)**

Πρόεδρος: Γερ. Φουρλάνος. Μέλη: Β. Νικολοπούλου, Γ. Μηλιώνη, Χρ. Καϊμενάκης, Δ. Λιάτσος, Παν. Πανατζής. Γραμματέας: Μαρία Κοράκη

ΜΕΛΕΤΗ, ΑΝΑΠΤΥΞΗ, ΚΑΤΑΧΩΡΗΣΗ & ΕΠΕΞΕΡΓΑΣΙΑ ΣΤΟΙΧΕΙΩΝ ΚΑΙ ΠΡΟΤΑΣΕΩΝ με βάση τα στοιχεία των Δικαστικών Υπηρεσιών: Χρήστος Καϊμενάκης, Πρόεδρος ΟΔΥΕ - Δημήτρης Λιάτσος, Γ. Γραμματέας ΟΔΥΕ με την τεχνική υποστήριξη του (συμβούλου μηχανογράφησης της ΟΔΥΕ) Γιώργου Χρυσικού. ΑΘΗΝΑ ΙΟΥΛΙΟΣ 2005 - ΜΑΡΤΙΟΣ 2007

ΠΙΝΑΚΑΣ ΜΕ ΣΤΑΤΙΣΤΙΚΑ ΣΤΟΙΧΕΙΑ ΠΡΩΤΟΔΙΚΕΙΩΝ - ΠΙΣΤΗ ΑΝΤΙΓΡΑΦΗ ΑΠΟ ΤΟ ΑΝΤΙΣΤΟΙΧΟ ΒΙΒΛΙΟ ΠΟΥ ΘΡΕΙΤΑΙ ΣΤΟ ΥΠΟΥΡΓΕΙΟ ΔΙΚΑΙΟΣΥΝΗΣ (ΠΡΟΣΟΧΗ: ΤΑ ΣΤΟΙΧΕΙΑ ΔΕΝ ΕΙΝΑΙ ΕΞΑΚΡΙΒΩΜΕΝΑ)

ΤΑ ΚΕΝΑ ΠΕΔΙΑ ΔΕΝ ΣΥΜΠΛΗΡΩΘΗΚΑΝ ΓΙΑΤΙ ΔΕΝ ΥΠΗΡΧΑΝ ΣΤΟΙΧΕΙΑ ΣΤΟ ΒΙΒΛΙΟ ΤΟΥ ΥΠΟΥΡΓΕΙΟΥ ΔΙΚΑΙΟΣΥΝΗΣ
ΤΑ ΠΕΔΙΑ ΜΕ ΚΟΚΚΙΝΟ ΧΡΩΜΑ ΣΥΜΠΛΗΡΩΘΗΚΑΝ ΚΑΤΑ ΠΡΟΣΕΓΓΙΣΗ ΔΙΟΤΙ ΔΕΝ ΥΠΗΡΧΑΝ ΣΤΟΙΧΕΙΑ ΣΤΟ ΑΝΤΙΣΤΟΙΧΟ ΒΙΒΛΙΟ

ΔΙΚΑΣΤΗΡΙΟ	ΕΤΟΣ	Στις στήλες "σύνολο αγωγών & αιτήσεων", "αποφάσεων ειδικών διαδικασιών" και στο "σύνολο των πολιτικών αποφάσεων" στα περισσότερα δικαστήρια συμπεριλαμβάνονται και στοιχεία για διαταγές πληρωμής, διαθήκες και συναινετικές προσημειώσεις							Υποβληθείσες Μηνύσεις	Μονομελούς Πλημ/κείου	Τριμελούς Πλημ/κείου	Δικαστηρίου Ανηλικών μονομελούς & τριμελούς	Μεικτού Ορκωτού Δικαστηρίου επί της ουσίας	Σύνολο Ποινικών αποφάσεων	Βουλεύματα
		ΠΟΛΙΤΙΚΕΣ ΑΠΟΦΑΣΕΙΣ													
ΔΙΚΑΣΤΗΡΙΟ	ΕΤΟΣ	Σύνολο κατατεθεισών αγωγών, Εφέσεων κατ' αποφάσεων Ειρηνοδικείων & αιτήσεων	Τακτικής διαδικασίας Μονομελούς	Τακτικής διαδικασίας Πολυμελούς	Εκούσιας διαδικασίας Μονομελούς	Εκούσιας διαδικασίας Πολυμελούς	Ειδικών διαδικασιών Μον/λούς (ασφαλ. Μέτρα, εργατ. Διαφ. Κλπ)	Σύνολο Πολιτικών Αποφάσεων							
ΒΟΛΟΥ	1981	4115	456	539	834	162	2446	4437	10700	5908	2406	180	108	8602	240
	1982	4572	551	608	756	208	2387	4510	10841	5951	2544	138	41	8674	249
	1983	4262	397	440	530	221	1557	3145	13419	6153	1963	189	23	8328	310
	1984	2069	541	481	475	251	1675	3423		6233	2198	249	12	8692	144
	1985	2209	449	506	325	183	1728	3191		5733	2123	216	22	8094	190
	1986	4297	617	576	350	227	1387	3157		5629	2661	475	5	8770	194
	1987	4773	285	537	313	179	2230	3544		6328	2581	531	5	9445	183
	1988	4366	291	465	642	182	2375	3955		6667	2729	321	5	9722	173
	1989	4133	229	628	601	178	1854	3490	8418	8536	2342	241	5	11124	223
	1990	4133	214	417	431	127	1537	2726	9891	10448	2883	241	5	13577	223
	1991	4915	260	611	400	189	2230	3690	10812	10397	3153	258	3	13811	224
	1992	4450	202	576	293	149	2750	3970	11585	8835	3267	283	4	12389	214
	1993	4998	223	380	458	193	2708	3962	9990	7100	3612	347	25	11084	190
	1994	5447	233	619	360	178	3184	4574	9443	10250	3475	376	1	14102	266
	1995	6734	344	643	447	200	3628	5262	9321	11374	3613	247	18	15252	252
	1996	5727	340	617	451	149	3156	4713	9066	9315	3748	156	33	13252	237
	1997	5920	339	569	430	103	3124	4565	8790	7572	4120	149	7	11848	301
	1998	5856	276	584	599	59	3212	4730	9479	7577	4367	163	4	12111	413
	1999	6765	312	564	682	53	3732	5343	9176	7407	5070	190	8	12675	378
	2000	6398	357	575	747	52	3069	4800	9111	8094	5086	156	35	13371	401
2001	6086	366	540	678	72	4035	5691	11580	9460	5597	162	14	15233	373	
2002	6294	314	361	948	78	4049	5750	13001	10338	5358	169	48	15913	346	
2003	5312	312	351	848	68	3052	4631	14015	12046	6085	280	40	18451	397	
2004	6467	122	309	694	48	3984	5157	15434	12127	4929	215	24	17295	390	
M.O.		5012	335	521	554	146	2712	4267	10741	8312	3580	247	21	12159	
M.O. ΑΠΟ 2000		6111	294	427	783	64	3638	5206	12628	10413	5411	196	32	16053	

ΔΙΚΑΣΤΗΡΙΟ	ΕΤΟΣ	2085	392	251	269	475	1226	2613	6521	2971	1340	137	7	4455	347	
ΤΡΙΚΑΛΩΝ	1981	2085	392	251	269	475	1226	2613	6521	2971	1340	137	7	4455	347	
	1982	2754	234	610	203	122	1330	2499	7017	4214	1395	151	6	5766	326	
	1983	3064	680	783	167	471	615	2716	8636	3606	1196	207	13	5022	235	
	1984	1721	562	740	140	203	832	2477	7755	3728	1108	188	7	5031	114	
	1985	1991	337	171	153	436	931	2028	7690	3772	1184	503	1	5460	281	
	1986	2797	400	522	222	116	1171	2431	7011	5103	1420	442	8	6973	348	
	1987	2448	474	213	163	754	885	2489	7398	5689	1690	265	2	7646	283	
	1988	2029	463	548	169	112	533	1825		6090	1776	313	5	8184	247	
	1989	3121	175	294	270	793	1221	2753	6258	2435	916	307	4	3662	257	
	1990	2076	145	296	328	104	864	1737	6258	4873	1705	292	1	6871	245	
	1991	2162	167	194	207	108	768	1444	7285	5469	2465	388	7	8329	261	
	1992		132	159	207	447	1214	2159	6807	5066	2030	203	9	7308	281	
	1993		88	76	194	441	1315	2114	6480	3883	2093	397	11	6384	255	
	1994	2527	172	373	218	158	1218	2139	6261	3920	2127	279	4	6330	3051	
	1995	2626	279	450	205	110	1055	2099	6128	5224	2251	319	6	7800	254	
	1996															
	1997	2296	261	280	203	404	1368	2516	5750	6598	3100	298	13	10009	155	
	1998	2448	169	232	257	419	1570	2647	7612	6173	2766	157	11	9107	207	
	1999	2881	137	245	321	740	1848	3291	7461	6951	2855	435	9	10250	219	
	2000	2945	154	238	430	409	1280	2511	6724	6664	2922	301	4	9891	244	
2001	2974	228	243	202	367	1801	2841	8207	6081	2834	151	3	9069	268		
2002	3010	437	192	278	397	1547	2851	8200	5360	2511	79	3	7953	320		
2003	5850	394	160	329	31	1700	2614	5816	6069	2683	150	5	8907	257		
2004	3314	160	160	295	88	2008	2711	7647	5355	3197	111	9	8672	231		
M.O.		2720	289	323	236	335	2413	7042	5013	2068	264	6	7351			
M.O. ΑΠΟ 2000		3619	275	199	307	258	2706	7319	5906	2829	158	5	8898			

ΔΙΚΑΣΤΗΡΙΟ	ΕΤΟΣ	1597	290	255	200	345	302	1392	5736	3311	1150	111	7	4579	125	
ΚΑΡΔΙΤΣΑΣ	1981	1597	290	255	200	345	302	1392	5736	3311	1150	111	7	4579	125	
	1982	1776	370	295	270	388	298	1621	6039	3193	1172	182	7	4554	123	
	1983	1533	306	153	104	371	295	1229	7047	3431	1092	135	2	4660	156	
	1984	1292	127	227	84	205	517	1160	7030	4230	1177	71	8	5486	99	
	1985	797	266	170	69	68	264	837	5395	4253	1316	132	7	5708	136	
	1986															
	1987	1905	592	265	97	71	563	1588		4324	1371	52	3	5750		
	1988	1659	435	169	124	76	613	1417	5980	4234	1807	49	44	6134	130	
	1989	1823	65	72	181	45	422	785	4193	3384	1797	85	1	5267	152	
	1990	1666	157	254	208	103	553	1275	5472	3093	1542	111	1	4747	152	
	1991	2071	221	281	155	89	627	1373	5736	3890	1896	236	3	6025	130	
	1992	1972	168	188	148	471	609	1584	5969	4169	1686	210	3	6068	123	
	1993	1586	78	70	194	356	568	1266	7691	2951	1803	160	2	4916	102	
	1994	1772	117	212	161	366	793	1649	4511	3356	1992	111	3	5462	568	
	1995	2229	253	299	194	386	985	2117	4979	3873	2129	115	8	6125	1383	
	1996															
	1997	2105	246	179	221	347	899	1892		3765	2380	237	13	6395	166	
	1998	2075	193	169	236	368	830	1796		4190	1852	150	10	6202	98	
	1999	2495	239	212	229	62	1242	1984		780	984	12	3	1779	113	
	2000	2555	208	205	347	61	1212	2033		971	1355	5	1	2332	114	
2001	2576	232	157	224	60	1567	2240		633	1126	2	2	1763	146		
2002	1131	217	106	222	104	1561	2210	1796	670	1118	5	3	1796	143		
2003	2207	167	159	236	5	1551	2118		5657	2166	265	6	8094	97		
2004	2591	173	157	204	10	1626	2170	6439	5515	1801	229	5	7550	76		
M.O.		1882	233	193	187	198	1624	5601	3358	1578	121	6	5063			
M.O. ΑΠΟ 2000		2212	199	157	247	48	2154	4118	2689	1513	101	3	4307			

**Ειδική νομοπαρασκευαστική επιτροπή για την ανακατανομή και αύξηση των οργανικών θέσεων δικαστικών υπαλλήλων
(Υπουργική απόφαση με αρ. πρωτ. 50201/1-6-2005)**

Πρόεδρος: Γερ. Φουρλάνος. Μέλη: Β. Νικολοπούλου, Γ. Μηλιώνη, Χρ. Καϊμενάκης, Δ. Λιάτσος, Παν. Πανατζής. Γραμματέας: Μαρία Κοράκη

ΜΕΛΕΤΗ, ΑΝΑΠΤΥΞΗ, ΚΑΤΑΧΩΡΗΣΗ & ΕΠΕΞΕΡΓΑΣΙΑ ΣΤΟΙΧΕΙΩΝ ΚΑΙ ΠΡΟΤΑΣΕΩΝ με βάση τα στοιχεία των Δικαστικών Υπηρεσιών: Χρήστος Καϊμενάκης, Πρόεδρος ΟΔΥΕ - Δημήτρης Λιάτσος, Γ. Γραμματέας ΟΔΥΕ με την τεχνική υποστήριξη του (συμβούλου μηχανογράφησης της ΟΔΥΕ) Γιώργου Χρυσικού. ΑΘΗΝΑ ΙΟΥΛΙΟΣ 2005 - ΜΑΡΤΙΟΣ 2007

ΠΙΝΑΚΑΣ ΜΕ ΣΤΑΤΙΣΤΙΚΑ ΣΤΟΙΧΕΙΑ ΠΡΩΤΟΔΙΚΕΙΩΝ - ΠΙΣΤΗ ΑΝΤΙΓΡΑΦΗ ΑΠΟ ΤΟ ΑΝΤΙΣΤΟΙΧΟ ΒΙΒΛΙΟ ΠΟΥ ΘΡΕΪΤΑΙ ΣΤΟ ΥΠΟΥΡΓΕΙΟ ΔΙΚΑΙΟΣΥΝΗΣ (ΠΡΟΣΟΧΗ: ΤΑ ΣΤΟΙΧΕΙΑ ΔΕΝ ΕΙΝΑΙ ΕΞΑΚΡΙΒΩΜΕΝΑ)

ΤΑ ΚΕΝΑ ΠΕΔΙΑ ΔΕΝ ΣΥΜΠΛΗΡΩΘΗΚΑΝ ΓΙΑΤΙ ΔΕΝ ΥΠΗΡΧΑΝ ΣΤΟΙΧΕΙΑ ΣΤΟ ΒΙΒΛΙΟ ΤΟΥ ΥΠΟΥΡΓΕΙΟΥ ΔΙΚΑΙΟΣΥΝΗΣ
ΤΑ ΠΕΔΙΑ ΜΕ ΚΟΚΚΙΝΟ ΧΡΩΜΑ ΣΥΜΠΛΗΡΩΘΗΚΑΝ ΚΑΤΑ ΠΡΟΣΕΓΓΙΣΗ ΔΙΟΤΙ ΔΕΝ ΥΠΗΡΧΑΝ ΣΤΟΙΧΕΙΑ ΣΤΟ ΑΝΤΙΣΤΟΙΧΟ ΒΙΒΛΙΟ

ΔΙΚΑΣΤΗΡΙΟ	ΕΤΟΣ	Στις στήλες "σύνολο αγωγών & αιτήσεων", "αποφάσεων ειδικών διαδικασιών" και στο "σύνολο των πολιτικών αποφάσεων" στα περισσότερα δικαστήρια συμπεριλαμβάνονται και στοιχεία για διαταγές πληρωμής, διαθήκες και συναινετικές προσημειώσεις							Υποβληθείσες Μηνύσεις	Μονομελούς Πλημ/κείου	Τριμελούς Πλημ/κείου	Δικαστηρίου Ανηλίκων μονομελούς & τριμελούς	Μεικτού Ορκωτού Δικαστηρίου επί της ουσίας	Σύνολο Ποινικών Αποφάσεων	Βουλεύματα	
		ΠΟΛΙΤΙΚΕΣ ΑΠΟΦΑΣΕΙΣ														
ΔΙΚΑΣΤΗΡΙΟ	ΕΤΟΣ	Σύνολο κατατεθεισών αγωγών, Εφέσεων κατ' αποφάσεων Ειρηνοδικείων & αιτήσεων	Τακτικής διαδικασίας Μονομελούς	Τακτικής διαδικασίας Πολυμελούς	Εκούσιας διαδικασίας Μονομελούς	Εκούσιας διαδικασίας Πολυμελούς	Ειδικών διαδικασιών Μον/λούς (ασφαλ. Μέτρα, εργατ. Διαφ. Κλπ)	Σύνολο Πολιτικών Αποφάσεων								
ΚΟΖΑΝΗΣ	1981		251	217	181	100	596	1345	7205	4384	1529	174	3	6090	139	
	1982	2043	316	220	147	127	1610	2420	8061	2548	1608	78	5	4239	146	
	1983	3093	376	269	158	163	1528	2494	9259	3975	1051	321	7	5354	146	
	1984	1457	354	359	212	190	530	1645	7542	3996	1746	199	2	5943	194	
	1985	2256	274	640	188	100	961	2163	7059	2654	1534	151	4	4343	196	
	1986	539	273	540	244	190	725	1972	7347	2448	1638	162	1	4249	108	
	1987	98	459	211	95	130	645	1540	7440	2951	1641	205	4	4801		
	1988		339	472	192	94	834	1931	7902	2724	1626	142	5	4497	158	
	1989	412	203	376	199	550	304	1632	5544	3239	1917	166	13	5335	71	
	1990	454	186	137	220	71	1209	1823	7773	3736	2025	97	3	5861	71	
	1991	80	180	182	194	350	604	1510	7673	3163	2349	76	6	5594	67	
	1992	46	158	176	144	337	651	1466	7918	3088	2574	79	4	5745	99	
	1993	54	88	132	207	129	913	1469	8058	3113	2888	86	2	6089	114	
	1994	43	177	201	222	91	1222	1913	7640	3512	2823	118		6453	98	
	1995	44	274	315	228	97	1419	2333	6224	3761	1975	32	2	5770	84	
	1996															
	1997															
	1998															
	1999	2811	232	225	344	23	1887	2711		3361	1895	131	1	5388	280	
	2000	3081	214	230	490	24	1871	2829		4974	2374	128	2	7478	152	
2001	3007	179	164	345	29	2150	2867		6369	2988	134	2	9493	125		
2002	3477	192	112	335	32	2272	2943		5988	3160	106	4	9258	87		
2003	3461	139	172	390	15	2553	3269		6337	3036	120	2	9495	77		
2004	3611	115	151	388	22	2372	3048		4759	2502	97	1	7359	39		
M.O.	1582	237	262	244	136	1279	2158	7510	3861	2137	133	4	6135			
M.O. ΑΠΟ 2000	3327	168	166	390	24	2244	2991	#ΔΙΑΙΠ/Ο!	5685	2812	117	2	8617			

ΔΙΚΑΣΤΗΡΙΟ	ΕΤΟΣ															
ΓΡΕΒΕΝΩΝ	1981	510	82	110	44	26	118	380	1730	1034	359	34		1427	22	
	1982		172	75	9	31	30	317	1838	1003	414	64	3	1484	41	
	1983	395	114	80	38	31	100	363	1829	1394	508	44	1	1947	53	
	1984	432	90	122	36	85	71	404		1301	723	14	1	2039	41	
	1985	22	66	104	33	22	59	284	1512	1033	568	49	4	1654	53	
	1986	44	66	51	69	29	52	267	1576	1214	573	27	2	1816	38	
	1987	24	93	74	47	31	64	309	1501	1091	478	3	15	1587		
	1988		37	39	57	20	64	217	1600	1244	656	29	13	1942	36	
	1989	492	43	73	177	115	67	475	1492	1045	423	30	7	1505	48	
	1990	492	76	97	125	18	82	398	1378	893	444	26	4	1367	55	
	1991	396	27	37	61	26	71	222	1468	1187	509	14	4	1714	30	
	1992	240	32	24	43	17	76	192	1287	882	586	16	1	1485		
	1993	571	37	93	100	79	209	518	1280	902	498	14	2	1416	62	
	1994	499	15	38	65	16	142	276	1227	1155	625	32	1	1813	50	
	1995	479	47	72	50	23	117	309	1141	1331	600	18	1	1950	67	
	1996															
	1997		84					84		1877	653				2530	74
	1998		78					78		863	495				1358	70
	1999		126					126		835	363				1198	39
	2000	631	73	59	120	45	233	530	1477	823	365	20	2	1210	50	
2001	637	80	71	92	2	341	586	1802	962	412	22	4	1400	52		
2002	574	55	60	68	8	326	517	2113	1180	462	40	3	1685	55		
2003	637	39	53	72	5	335	504	1850	1671	641	46	5	2363	50		
2004	560	79	78	43	32	335	567	1564	1563	521	46	1	2131	41		
M.O.	424	70	71	67	33	145	344	1561	1151	516	29	4	1697			
M.O. ΑΠΟ 2000	608	65	64	79	18	314	541	1761	1240	480	35	3	1758			

ΔΙΚΑΣΤΗΡΙΟ	ΕΤΟΣ														
ΘΕΣΣΑΛΟΝΙΚΗΣ	1981	34312	3362	3510	1583	1103	18554	28112	78628	23778	12179	534	19	36510	1168
	1982	27381	3743	4717	1542	1131	18583	29716	75237	23161	12302	562	57	36082	1579
	1983	41959	4558	4673	1648	1489	22003	34371	79656	35994	7340	986	80	44400	1723
	1984	35749	5037	4302	2022	1736	11097	24194		41231	8296	1500	30	51057	1842
	1985	35118	2307	2703	1193	1367	15979	23549		43343	10265	1281	27	54916	2503
	1986	43786	2555	2468	1493	1938	16673	25127		44382	14962	1070	34	60448	2648
	1987	38072	4049	3026	1398	1536	13187	23196		52622	14800	938	91	68451	
	1988	28571	3152	2970	2065	1338	10845	20370		57006	13371	879	22	71278	2522
	1989	35252	2328	2711	1243	1214	13469	20965	69336	53082	12358	826	17	66283	2000
	1990	36904	2466	3042	1554	1209	14740	23011	69336	50578	11980	898	21	63477	1763
	1991	39508	2985	3547	2444	1505	11216	21697	68310	53091	13424	1058	33	67606	1557
	1992	38604	2509	2465	1840	1363	9888	18065	78172	56612	15036	1159	93	72900	1800
	1993	46456	1820	2043	2193	1287	3284	10627	69325	55622	17670	1422	26	74740	3396
	1994	45174	2206	2983	1230	1189	9632	17240	69132	52796	20084	1238	89	74207	3176
	1995	47099	3743	3996	1839	2163	28080	39821	59055	60775	22553	1460	96	84884	4187
	1996	46725	4088	3765	2882	1375	20334	32444		60488	18959	1644	104	81195	3323
	1997	47170	3446	3527	3190	1120	17756	29039		35248	19477	1741	11	56477	1698
	1998	45721	2535	3404	3107	868	22790	32704		34880	17761	1257	7	53905	1518
	1999	47765	2324	3387	3462	700	25727	35600		35241	19120	1476	6	55843	1511
	2000	46992	2327	3150	3722	605	24542	34346		37132	20568	1602	11	59313	1698
2001	45077	2324	3347	3808	551	26192	36222		35799	25149	1742	12	62702	2175	
2002	46469	2448	2231	3706	502	24917	33804		57665	29411	1817	24	88917	1941	
2003	46030	2194	2185	3667	421	27050	35517		60966	25334	1920	19	88239	1966	
2004	44904	1992	2086	3770	356	26294	34498		68398	21455	2120	21	91994	1615	
M.O.	41283	2937	3177	2358	1169	18035	27676	71619	47079	16827	1297	40	65243		
M.O. ΑΠΟ 2000	45894	2257	2600	3735	487	25799	34877	#ΔΙΑΙΠ/Ο!	51992	24383	1840	17	78233		

**Ειδική νομοπαρασκευαστική επιτροπή για την ανακατανομή και αύξηση των οργανικών θέσεων δικαστικών υπαλλήλων
(Υπουργική απόφαση με αρ. πρωτ. 50201/1-6-2005)**

Πρόεδρος: Γερ. Φουρλάνος. Μέλη: Β. Νικολοπούλου, Γ. Μηλιώνη, Χρ. Καϊμενάκης, Δ. Λιάτσος, Παν. Πανατζής. Γραμματέας: Μαρία Κοράκη

ΜΕΛΕΤΗ, ΑΝΑΠΤΥΞΗ, ΚΑΤΑΧΩΡΗΣΗ & ΕΠΕΞΕΡΓΑΣΙΑ ΣΤΟΙΧΕΙΩΝ ΚΑΙ ΠΡΟΤΑΣΕΩΝ με βάση τα στοιχεία των Δικαστικών Υπηρεσιών: Χρήστος Καϊμενάκης, Πρόεδρος ΟΔΥΕ - Δημήτρης Λιάτσος, Γ. Γραμματέας ΟΔΥΕ με την τεχνική υποστήριξη του (συμβούλου μηχανογράφησης της ΟΔΥΕ) Γιώργου Χρυσικού. ΑΘΗΝΑ ΙΟΥΛΙΟΣ 2005 - ΜΑΡΤΙΟΣ 2007

ΠΙΝΑΚΑΣ ΜΕ ΣΤΑΤΙΣΤΙΚΑ ΣΤΟΙΧΕΙΑ ΠΡΩΤΟΔΙΚΕΙΩΝ - ΠΙΣΤΗ ΑΝΤΙΓΡΑΦΗ ΑΠΟ ΤΟ ΑΝΤΙΣΤΟΙΧΟ ΒΙΒΛΙΟ ΠΟΥ ΘΡΕΙΤΑΙ ΣΤΟ ΥΠΟΥΡΓΕΙΟ ΔΙΚΑΙΟΣΥΝΗΣ (ΠΡΟΣΟΧΗ: ΤΑ ΣΤΟΙΧΕΙΑ ΔΕΝ ΕΙΝΑΙ ΕΞΑΚΡΙΒΩΜΕΝΑ)

ΤΑ ΚΕΝΑ ΠΕΔΙΑ ΔΕΝ ΣΥΜΠΛΗΡΩΘΗΚΑΝ ΓΙΑΤΙ ΔΕΝ ΥΠΗΡΧΑΝ ΣΤΟΙΧΕΙΑ ΣΤΟ ΒΙΒΛΙΟ ΤΟΥ ΥΠΟΥΡΓΕΙΟΥ ΔΙΚΑΙΟΣΥΝΗΣ
ΤΑ ΠΕΔΙΑ ΜΕ ΚΟΚΚΙΝΟ ΧΡΩΜΑ ΣΥΜΠΛΗΡΩΘΗΚΑΝ ΚΑΤΑ ΠΡΟΣΕΓΓΙΣΗ ΔΙΟΤΙ ΔΕΝ ΥΠΗΡΧΑΝ ΣΤΟΙΧΕΙΑ ΣΤΟ ΑΝΤΙΣΤΟΙΧΟ ΒΙΒΛΙΟ

ΔΙΚΑΣΤΗΡΙΟ	ΕΤΟΣ	Στις στήλες "σύνολο αγωγών & αιτήσεων", "αποφάσεων ειδικών διαδικασιών" και στο "σύνολο των πολιτικών αποφάσεων" στα περισσότερα δικαστήρια συμπεριλαμβάνονται και στοιχεία για διαταγές πληρωμής, διαθήκες και συναινετικές προσημειώσεις							Υποβληθείσες Μηνύσεις	Μονομελούς Πλημ/κείου	Τριμελούς Πλημ/κείου	Δικαστηρίου Ανηλικών μονομελούς & τριμελούς	Μεικτού Ορκωτού Δικαστηρίου επί της ουσίας	Σύνολο Ποινικών αποφάσεων	Βουλεύματα	
		Σύνολο κατατεθεισών αγωγών, Εφέσεων κατ' αποφάσεων Ειρηνοδικείων & αιτήσεων	Τακτικής διαδικασίας Μονομελούς	Τακτικής διαδικασίας Πολυμελούς	Εκούσιας διαδικασίας Μονομελούς	Εκούσιας διαδικασίας Πολυμελούς	Ειδικών διαδικασιών Μον/λούς (ασφαλ. Μέτρα, εργατ. Διαφ. Κλπ)	Σύνολο Πολιτικών Αποφάσεων								
ΔΙΚΑΣΤΗΡΙΟ	ΕΤΟΣ															
ΒΕΡΟΙΑΣ	1981	3145	278	262	179	199	1917	2835	7279	2552	1816	135	8	4511	128	
	1982	2845	360	400	198	231	1212	2401	7611	2562	1760	209	17	4548	193	
	1983	2104	347	379	178	240	340	1484	8686	4670	1760	303	8	6741	138	
	1984	464	424	428	216	385	910	2363		5341	2218	408	5	7972	120	
	1985	1901	257	324	178	191	325	1275	6232	3359	1923	86	7	5375		
	1986	64	277	248	196	288	923	1932	6479	2285	1936	246	11	4478	46	
	1987	2164	360	362	223	342	945	2232		5641	1972	259	8	7880	61	
	1988	1667	339	260	219	231	1220	2269		4863	2169	298	6	7336	132	
	1989	2292	239	358	136	281	711	1725	7644	7301	2481	263	7	10052	87	
	1990	1852	225	339	194	201	747	1706	7644	6299	2570	320	3	9192	82	
	1991	2702	218	364	190	214	927	1913	8714	3494	2232	313	9	6048	83	
	1992	2964	176	381	200	241	924	1922	9635	4141	2284	309	82	6816	133	
	1993	2974	124	231	185	220	892	1652	9526	4179	2471	375	74	7099	129	
	1994	2900	201	260	210	170	1037	1878	6856	5235	2527	469	13	8244	111	
	1995	3315	330	443	240	177	1443	2633	7667	5989	2789	380	12	9170	113	
	1996	3073	308	265	273	208	1266	2320		5195	2807	363	12	8377	145	
	1997	2871	264	285	269	177	1152	2147		4604	3195	504	17	8320	156	
	1998	2946	275	328	292	92	1176	2163		4658	3000	722	12	8392	158	
	1999	3552	313	346	281	102	1518	2560		4636	3612	446	12	8706	165	
	2000	3505	251	298	372	73	1984	2978		3814	2947	118	16	6895	176	
2001	3751	235	305	275	75	2169	3059		4559	2419	139	18	7135	153		
2002	4844	247	180	313	60	2298	3098		4497	2890	119	18	7524	156		
2003	3590	212	204	248	50	2284	2998		5450	2796	102	14	8362	110		
2004	4076	175	225	329	50	2180	2959		4583	2847	171	17	7618	132		
M.O.		2732	268	311	233	187	2271		7831	4579	2476	294	17	7366		
M.O. ΑΠΟ 2000		3953	224	242	307	62	2183	3018	#ΔΙΑΙΠ/Ο!	4581	2780	130	17	7507		

ΔΙΚΑΣΤΗΡΙΟ	ΕΤΟΣ															
ΣΕΡΡΩΝ	1981	2520	345	286	251	133	961	1976	7698	3375	1887	171	8	5441	129	
	1982	1868	297	236	242	152	1017	1944	8587	2426	1835	301	14	4576	154	
	1983	2606	374	341	261	153	524	1653	11114	3189	1412	397	43	5041	242	
	1984	1700	556	417	388	292	393	2046		4456	1427	447	10	6340	209	
	1985	98	436	286	394	138	790	2044	10404	4715	1524	409	5	6653	167	
	1986	110	440	338	351	235	507	1871	10992	4590	1483	356	3	6432	147	
	1987	120	547	335	339	172	572	1965	11282	4303	3004	467	18	7792		
	1988	2596	349	421	343	159	976	2248	9992	6571	2895	381	24	9871	262	
	1989	2800	192	301	298	135	769	1695	8342	4828	2287	518	14	7647	132	
	1990	2839	164	289	467	127	936	1983	9838	5202	2442	419	72	8135	122	
	1991	2945	176	359	307	152	1123	2117	11445	6049	2602	519	8	9178	207	
	1992	3074	130	255	296	99	1033	1813	11707	6824	2689	600	6	10119	205	
	1993		175	275	347	187	999	1983	10172	6144	2444	736	59	9383	225	
	1994	3021	153	302	304	164	1175	2098	8984	5564	2554	466	54	8638	242	
	1995	3268	232	407	309	177	1484	2609	8172	6481	2960	511	56	10008	553	
	1996	3052	215	300	365	110	1000	1990	8231	5713	3617	195	53	9578	610	
	1997	3251	208	332	392	52	1554	2538	9841	6643	3725	325	69	10762	123	
	1998	3465	191	320	374	89	1491	2465	9172	5325	3581	373	59	9338	85	
	1999	3465	194	266	441	44	1434	2379	9363	5455	3589	303	52	9399	59	
	2000	1946	243	310	544	43	366	1506	6309	4944	3363	324	81	8712	124	
2001	1637	226	236	501	28	395	1386	6950	5808	3254	261	113	9436	178		
2002	1894	137	160	301	20	241	859	4070	4057	2414	218	51	6740	223		
2003	3545	185	204	398	34	2075	2896	9565	7495	3682	360	8	11545	243		
2004	3425	178	172	419	40	2067	2876	9927	6186	2940	320	10	9456	177		
M.O.		2402	264	298	360	122	2039		9224	5264	2650	391	37	8343		
M.O. ΑΠΟ 2000		2489	194	216	433	33	1029	1905	7364	5698	3131	297	53	9178		

ΔΙΚΑΣΤΗΡΙΟ	ΕΤΟΣ															
ΕΔΕΣΣΑΣ	1981	2433	384	330	196	101	797	1808	6083	4320	1053	286	9	5668	125	
	1982	2543	484	501	185	121	840	2131	6386	3298	1108	210	14	4630	142	
	1983	2855	503	323	267	145	1021	2259	9317	3593	1123	343	7	5066	119	
	1984	2353	446	325	289	194	380	1634	8602	5086	1080	443	9	6618	135	
	1985	1593	316	191	224	88	482	1301	6211	2642	1002	401	8	4053	99	
	1986	32	114	207	125	101	318	865	5008	3696	1075	277	4	5052	81	
	1987	31	275	192	177	71	245	960	4258	4078	1349	309	9	5745	82	
	1988	193	258	236	152	52	236	934	4844	3826	1553	201	10	5590	144	
	1989	39	115	169	163	474	195	1116	4167	2707	1118	186	13	4024	125	
	1990	40	198	132	268	85	364	1047	5087	2664	1328	276	11	4279	93	
	1991	55	170	220	206	92	435	1123	4773	3985	1331	282	8	5606	79	
	1992	44	216	211	108	42	405	982	4783	4154	1422	252	13	5841	92	
	1993	1277	67	76	142	55	255	595	5033	4088	1313	160	67	5628		
	1994	1138	147	143	130	33	303	756	4259	3656	1373	155	9	5193	58	
	1995	1377	266	211	162	67	441	1147	4759	3932	1533	277	15	5757	75	
	1996	1291	275	200	166	32	374	1047	3533	2538	1501	232	64	4335		
	1997	1093	319	180	152	31	601	1283	3468	4026	1976	177	7	6186	84	
	1998	1322	318	183	148	23	338	1010	3375	2458	1894	105	8	4465	59	
	1999	1514	349	193	75	22	579	1218	4340	2519	1762	131	12	4424	82	
	2000	1730	246	154	239	17	650	1306	4398	2668	1578	155	13	4414	85	
2001	1377	223	93	164	8	657	1145	5044	2787	1600	114	10	4511	111		
2002	1490	235	112	167	14	787	1315	5530	3018	1606	67	71	4762	85		
2003	1554	171	113	133	15	841	1273	5736	3216	2113	237	11	5577	75		
2004	1566	164	76	184	18	837	1279	5748	3608	1758	268	11	5645	30		
M.O.		1206	261	199	176	79	1231		5198	3440	1440	231	17	5128		
M.O. ΑΠΟ 2000		1543	208	110	177	14	754	1264	5291	3059	1731	168	23	4982		

**Ειδική νομοπαρασκευαστική επιτροπή για την ανακατανομή και αύξηση των οργανικών θέσεων δικαστικών υπαλλήλων
(Υπουργική απόφαση με αρ. πρωτ. 50201/1-6-2005)**

Πρόεδρος: Γερ. Φουρλάνος. Μέλη: Β. Νικολοπούλου, Γ. Μηλιώνη, Χρ. Καϊμενάκης, Δ. Λιάτσος, Παν. Πανατζής. Γραμματέας: Μαρία Κοράκη

ΜΕΛΕΤΗ, ΑΝΑΠΤΥΞΗ, ΚΑΤΑΧΩΡΗΣΗ & ΕΠΕΞΕΡΓΑΣΙΑ ΣΤΟΙΧΕΙΩΝ ΚΑΙ ΠΡΟΤΑΣΕΩΝ με βάση τα στοιχεία των Δικαστικών Υπηρεσιών: Χρήστος Καϊμενάκης, Πρόεδρος ΟΔΥΕ - Δημήτρης Λιάτσος, Γ. Γραμματέας ΟΔΥΕ με την τεχνική υποστήριξη του (συμβούλου μηχανογράφησης της ΟΔΥΕ) Γιώργου Χρυσικού. ΑΘΗΝΑ ΙΟΥΛΙΟΣ 2005 - ΜΑΡΤΙΟΣ 2007

ΠΙΝΑΚΑΣ ΜΕ ΣΤΑΤΙΣΤΙΚΑ ΣΤΟΙΧΕΙΑ ΠΡΩΤΟΔΙΚΕΙΩΝ - ΠΙΣΤΗ ΑΝΤΙΓΡΑΦΗ ΑΠΟ ΤΟ ΑΝΤΙΣΤΟΙΧΟ ΒΙΒΛΙΟ ΠΟΥ ΘΡΕΪΤΑΙ ΣΤΟ ΥΠΟΥΡΓΕΙΟ ΔΙΚΑΙΟΣΥΝΗΣ (ΠΡΟΣΟΧΗ: ΤΑ ΣΤΟΙΧΕΙΑ ΔΕΝ ΕΙΝΑΙ ΕΞΑΚΡΙΒΩΜΕΝΑ)

ΤΑ ΚΕΝΑ ΠΕΔΙΑ ΔΕΝ ΣΥΜΠΛΗΡΩΘΗΚΑΝ ΓΙΑΤΙ ΔΕΝ ΥΠΗΡΧΑΝ ΣΤΟΙΧΕΙΑ ΣΤΟ ΒΙΒΛΙΟ ΤΟΥ ΥΠΟΥΡΓΕΙΟΥ ΔΙΚΑΙΟΣΥΝΗΣ
ΤΑ ΠΕΔΙΑ ΜΕ ΚΟΚΚΙΝΟ ΧΡΩΜΑ ΣΥΜΠΛΗΡΩΘΗΚΑΝ ΚΑΤΑ ΠΡΟΣΕΓΓΙΣΗ ΔΙΟΤΙ ΔΕΝ ΥΠΗΡΧΑΝ ΣΤΟΙΧΕΙΑ ΣΤΟ ΑΝΤΙΣΤΟΙΧΟ ΒΙΒΛΙΟ

ΔΙΚΑΣΤΗΡΙΟ	ΕΤΟΣ	Στις στήλες "σύνολο αγωγών & αιτήσεων", "αποφάσεων ειδικών διαδικασιών" και στο "σύνολο των πολιτικών αποφάσεων" στα περισσότερα δικαστήρια συμπεριλαμβάνονται και στοιχεία για διαταγές πληρωμής, διαθήκες και συναινετικές προσημειώσεις							Υποβληθείσες Μηνύσεις	Μονομελούς Πλημ/κείου	Τριμελούς Πλημ/κείου	Δικαστηρίου Ανηλικών μονομελούς & τριμελούς	Μεικτού Ορκωτού Δικαστηρίου επί της ουσίας	Σύνολο Ποινικών αποφάσεων	Βουλεύματα
		ΠΟΛΙΤΙΚΕΣ ΑΠΟΦΑΣΕΙΣ													
ΔΙΚΑΣΤΗΡΙΟ	ΕΤΟΣ	Σύνολο κατατεθεισών αγωγών, Εφέσεων κατ' αποφάσεων Ειρηνοδικείων & αιτήσεων	Τακτικής διαδικασίας Μονομελούς	Τακτικής διαδικασίας Πολυμελούς	Εκούσιας διαδικασίας Μονομελούς	Εκούσιας διαδικασίας Πολυμελούς	Ειδικών διαδικασιών Μον/λούς (ασφαλ. Μέτρα, εργατ. Διαφ. Κλπ)	Σύνολο Πολιτικών Αποφάσεων							
ΚΑΣΤΟΡΙΑΣ	1981														
	1982	1488	137	281	110	67	732	1327	2945	2033	809	47	8	2897	37
	1983	1618	189	247	127	75	930	1568	3275	2033	686	100	8	2827	23
	1984	2000	147	324	127	92	994	1684	3008	2591	1013	59	1	3664	25
	1985	2219	192	292	133	45	1068	1730	2794	2234	859	109	1	3203	53
	1986	1835	128	217	138	77	734	1294	2724	2459	1019	87	2	3567	30
	1987	1650	183	187	113	199	699	1381	2540	2598	1184	29	64	3875	146
	1988		97	186	142	125	650	1200	2388	2423	1230	85	1	3739	87
	1989	2012	89	166	166	139	356	916	2120	1751	855	53	2	2661	43
	1990	1993	101	207	200	109	939	1556	2454	1972	803	41	67	2883	47
	1991	1452	134	232	149	119	499	1133	2131	1745	1112	41	57	2955	83
	1992	1301	75	196	69	110	609	1059	2017	1856	1243	50	54	3203	58
	1993	1461	43	132	134	141	496	946	2214	1608	1184	49	5	2846	54
	1994	1036	110	218	121	48	521	1018	2277	1462	1043	43	3	2551	96
	1995	1213	112	206	128	112	504	1062	1299	1780	1035	21		2836	71
	1996	1389	119	117	104	127	890	1357	1958	2098	1138	27	3	3266	104
	1997	1195	141	159	143	30	722	1195	2160	1071	224	63		1358	157
	1998	1089	168	109	119	20	308	724	2650	1760	986	55	1	2802	172
	1999	1253	62	106	72	36	683	959	2460	1964	1076	83	2	3125	253
	2000	1362	85	126	211	9	679	1110	3323	2815	1345	65	2	4227	167
	2001	1297	63	104	185	37	729	1118	3540	2698	1398	51	4	4151	60
2002	1335	75	61	164	38	776	1114	2826	3548	1795	55	1	5399	59	
2003	1356	96	52	169	14	833	1164	2132	3380	1812	27	3	5222	58	
2004	1228	112	73	144	13	681	1023	3126	2650	1612	40	1	4303	38	
M.O.		1490	116	174	138	77	1202	2537	2197	1107	56	14	3372		
M.O. ΑΠΟ 2000		1316	86	83	175	22	1106	2989	3018	1592	48	2	4660		
ΦΛΩΡΙΝΑΣ	1981	500	68	109	56	38	150	421	1556	1008	466	43	4	1521	14
	1982	488	78	104	55	56	138	431	1653	948	348	48	5	1349	22
	1983	7	101	103	47	55	150	456	1886	998	390	71	4	1463	18
	1984	445	53	84	71	91	166	465	1902	1429	455	86		1970	20
	1985														
	1986	548	79	56	103	51	134	423		1551	614	46		2211	68
	1987	577	62	55	74	53	173	417		1783	812	47	2	2644	
	1988	475	51	56	57	36	205	405		1072	697	44		1813	
	1989	300	63	78	111	26	120	398	1902	790	507	39	1	1337	44
	1990	300	89	116	142	49	101	497	1902	1125	473	30	6	1634	44
	1991	516	44	87	67	17	262	477	2102	1159	598	108	6	1871	52
	1992	3	41	63	48	35	222	409	1927	1753	509	66	2	2330	62
	1993		37	25	36	63	114	275	2053	1287	861		1	2149	41
	1994	5	39	70	67	48	83	307	1653	1367	624	72		2063	44
	1995	9	79	76	79	35	111	380	1573	1871	1157	11	1	3040	60
	1996	20	68	77	104	20	266	535		1573	623	50	2	2248	38
	1997	19	126	51	82	18	293	570		1442	564	18	2	2026	47
	1998	9	106	56	100	31	222	515		1993	648	57	2	2700	45
	1999	6	80	49	129	6	279	543		1830	818	77	2	2727	37
	2000	11	91	40	157	10	307	605		1821	683	41	1	2546	29
	2001	13	72	58	101	11	428	670		1700	883	55	4	2642	40
2002	935	78	42	125	21	525	791		1525	868	38	2	2433	40	
2003	1045	64	47	140	9	682	942	1986	1493	912	44	2	2451	38	
2004	983	48	47	137	12	594	838		1793	663	16	4	2476	26	
M.O.		328	70	67	91	34	512	1841	1448	660	50	3	2158		
M.O. ΑΠΟ 2000		597	71	47	132	13	769	1986	1666	802	39	3	2510		
ΧΑΛΚΙΔΙΚΗΣ	1981	915	145	196	94	34	240	709	5023	565	1310	74	4	1953	220
	1982	1171	121	182	118	57	260	738	6006	543	1117	80	9	1749	148
	1983	1166	199	227	69	57	361	913	7185	944	1038	158	4	2144	259
	1984	63	204	205	62	120	281	872		852	1806	130	4	2792	351
	1985	1127	91	108	32	62	231	524	5750	2062	1606	61	3	3732	385
	1986	1169	118	120	64	97	339	738		2187	1416	132	5	3740	282
	1987	1054	151	148	73	78	266	716		3437	1488	65	15	5005	
	1988	1008	79	64	54	81	292	570		2599	861	144	4	3608	247
	1989	1357	134	112	110	95	325	776	7090	2335	1018	63	12	3428	318
	1990	1357	72	114	104	119	424	833	7090	4430	1043	217	68	5758	318
	1991	1435	172	198	79	58	382	889	9500	4598	977	259	9	5843	291
	1992	1384	135	183	93	50	575	1036	7975	5086	1118	137		6341	439
	1993	1658	88	138	74	75	579	954	7971	3355	1992	236		5583	432
	1994	1659	101	207	82	84	503	977	6282	5029	1251	105	13	6398	689
	1995	1859	129	197	92	65	598	1081	6830	7226	1780	107	8	9121	405
	1996	1680	164	189	136	47	614	1150		7706	1688	64	8	9466	293
	1997	1820	123	207	133	49	643	1155		4423	2406	174	12	7015	373
	1998	1811	116	186	159	66	658	1185		8441	2269	34	77	10821	507
	1999	1987	128	202	270	32	785	1417		4023	2568	61	89	6741	501
	2000	2700	133	169	285	25	1035	1647	7580	7987	2510	73	13	10583	486
	2001	2481	165	185	218	25	1354	1947	8263	8237	2594	107	55	10993	546
2002	2623	161	188	199	46	1540	2134	9156	6768	2181	65	77	9091	487	
2003	2942	142	134	299	16	1744	2335	8319	6504	2206	101	10	8821	465	
2004	2677	118	134	221	14	1629	2116	9829	5951	2312	59	62	8384	490	
M.O.		1629	133	166	130	61	1142	7491	4387	1690	113	26	6213		
M.O. ΑΠΟ 2000		2685	144	162	244	25	2036	8629	7089	2361	81	43	9574		

**Ειδική νομοπαρασκευαστική επιτροπή για την ανακατανομή και αύξηση των οργανικών θέσεων δικαστικών υπαλλήλων
(Υπουργική απόφαση με αρ. πρωτ. 50201/1-6-2005)**

Πρόεδρος: Γερ. Φουρλάνος. Μέλη: Β. Νικολοπούλου, Γ. Μηλιώνη, Χρ. Καϊμενάκης, Δ. Λιάτσος, Παν. Πανατζής. Γραμματέας: Μαρία Κοράκη

ΜΕΛΕΤΗ, ΑΝΑΠΤΥΞΗ, ΚΑΤΑΧΩΡΗΣΗ & ΕΠΕΞΕΡΓΑΣΙΑ ΣΤΟΙΧΕΙΩΝ ΚΑΙ ΠΡΟΤΑΣΕΩΝ με βάση τα στοιχεία των Δικαστικών Υπηρεσιών: Χρήστος Καϊμενάκης, Πρόεδρος ΟΔΥΕ - Δημήτρης Λιάτσος, Γ. Γραμματέας ΟΔΥΕ με την τεχνική υποστήριξη του (συμβούλου μηχανογράφησης της ΟΔΥΕ) Γιώργου Χρυσικού. ΑΘΗΝΑ ΙΟΥΛΙΟΣ 2005 - ΜΑΡΤΙΟΣ 2007

ΠΙΝΑΚΑΣ ΜΕ ΣΤΑΤΙΣΤΙΚΑ ΣΤΟΙΧΕΙΑ ΠΡΩΤΟΔΙΚΕΙΩΝ - ΠΙΣΤΗ ΑΝΤΙΓΡΑΦΗ ΑΠΟ ΤΟ ΑΝΤΙΣΤΟΙΧΟ ΒΙΒΛΙΟ ΠΟΥ ΘΡΕΙΤΑΙ ΣΤΟ ΥΠΟΥΡΓΕΙΟ ΔΙΚΑΙΟΣΥΝΗΣ (ΠΡΟΣΟΧΗ: ΤΑ ΣΤΟΙΧΕΙΑ ΔΕΝ ΕΙΝΑΙ ΕΞΑΚΡΙΒΩΜΕΝΑ)

ΤΑ ΚΕΝΑ ΠΕΔΙΑ ΔΕΝ ΣΥΜΠΛΗΡΩΘΗΚΑΝ ΓΙΑΤΙ ΔΕΝ ΥΠΗΡΧΑΝ ΣΤΟΙΧΕΙΑ ΣΤΟ ΒΙΒΛΙΟ ΤΟΥ ΥΠΟΥΡΓΕΙΟΥ ΔΙΚΑΙΟΣΥΝΗΣ
ΤΑ ΠΕΔΙΑ ΜΕ ΚΟΚΚΙΝΟ ΧΡΩΜΑ ΣΥΜΠΛΗΡΩΘΗΚΑΝ ΚΑΤΑ ΠΡΟΣΕΓΓΙΣΗ ΔΙΟΤΙ ΔΕΝ ΥΠΗΡΧΑΝ ΣΤΟΙΧΕΙΑ ΣΤΟ ΑΝΤΙΣΤΟΙΧΟ ΒΙΒΛΙΟ

ΔΙΚΑΣΤΗΡΙΟ	ΕΤΟΣ	Στις στήλες "σύνολο αγωγών & αιτήσεων", "αποφάσεων ειδικών διαδικασιών" και στο "σύνολο των πολιτικών αποφάσεων" στα περισσότερα δικαστήρια συμπεριλαμβάνονται και στοιχεία για διαταγές πληρωμής, διαθήκες και συναινετικές προσημειώσεις						Υποβληθείσες Μηνύσεις	Μονομελούς Πλημ/κείου	Τριμελούς Πλημ/κείου	Δικαστηρίου Ανηλίκων μονομελούς & τριμελούς	Μεικτού Ορκωτού Δικαστηρίου επί της ουσίας	Σύνολο Ποινικών Αποφάσεων	Βουλεύματα	
		ΠΟΛΙΤΙΚΕΣ ΑΠΟΦΑΣΕΙΣ													
ΔΙΚΑΣΤΗΡΙΟ	ΕΤΟΣ	Σύνολο κατατεθεισών αγωγών, Εφέσεων κατ' αποφάσεων Ειρηνοδικείων & αιτήσεων	Τακτικής διαδικασίας Μονομελούς	Τακτικής διαδικασίας Πολυμελούς	Εκούσιας διαδικασίας Μονομελούς	Εκούσιας διαδικασίας Πολυμελούς	Ειδικών διαδικασιών Μον/λούς (ασφαλ. Μέτρα, εργατ. Διαφ. Κλπ)	Σύνολο Πολιτικών Αποφάσεων							
ΚΑΤΕΡΙΝΗΣ	1981	1901	294	236	99	40	660	1329	8203	4255	1806	187	7	6255	165
	1982	1992	188	282	135	116	741	1462	9282	4065	1770	245	9	6089	306
	1983	678	225	339	124	97	318	1103	10168	3384	1279	272	10	4945	174
	1984	2282	321	389	143	125	1127	2105		5332	1623	283	9	7247	129
	1985	624	113	368	112	72	995	1660		6028	1471	259	10	7768	140
	1986	666	121	166	163	147	218	815	11123	6070	1600	308	14	7992	176
	1987	647	192	203	149	87	686	1317		4158	1662	131	17	5968	151
	1988	1817	216	230	170	87	899	1602	8596	5712	1638	265	12	7627	155
	1989	1919	171	270	126	94	1022	1683	7912	5693	1375	264	32	7364	117
	1990	2177	193	306	179	125	721	1524	11703	4612	1267	109	9	5997	134
	1991	2490	239	310	163	102	906	1720	9264	6328	1335	219	7	7889	135
	1992	2167	280	349	185	85	947	1846	8752	8046	1974	228	10	10258	126
	1993	2476	178	232	310	139	798	1657	6909	6885	2129	274	13	9301	192
	1994	2670	164	278	247	132	1055	1876	8528	7015	2429	130	15	9589	117
	1995	2570	230	376	288	268	1252	2414	10602	7618	2638	370	10	10636	164
	1996	2479	213	319	189	171	1242	2134	9510	8393	2234	546	59	11232	193
	1997	2414	228	281	206	73	1396	2184	9716	8754	2744	293	12	11803	109
	1998	2596	231	277	233	77	1543	2361	9657	7461	2520	432	7	10420	65
	1999	3189	324	308	284	50	1871	2837	10351	8974	2628	355	15	11972	113
	2000	3178	483	313	311	40	1311	2458	9849	8463	2614	285	8	11370	157
2001	2997	264	189	315	41	1722	2531	12528	7322	2851	314	16	10503	188	
2002	3205	215	208	311	71	2048	2853	13229	6526	3243	396	13	10178	186	
2003	3376	156	178	326	103	2110	2873	11090	6988	3352	348	10	10698	182	
2004	3408	146	173	297	29	2086	2731	12443	7355	3106	461	7	10929	116	
M.O.		2247	224	274	211	99	1961	9972	6477	2137	291	14	8918		
M.O. ΑΠΟ 2000		3233	253	212	312	57	2689	11828	7331	3033	361	11	10736		
ΔΙΚΑΣΤΗΡΙΟ	ΕΤΟΣ														
ΧΑΝΙΩΝ	1981	2199	272	495	195	85	1009	2056	8496	5352	1966	189	85	7592	219
	1982	2438	311	530	224	65	919	2049	8234	5374	1853	192	9	7428	241
	1983	2104	248	442	218	108	1382	2398	11343	5915	1571	254	11	7751	315
	1984	1430	246	312	259	516	629	1962	10771	4665	1762	348	6	6781	405
	1985	2046	313	290	260	272	671	1806	9252	5040	1957	457	11	7465	361
	1986	314	303	240	197	319	841	1900	8267	5357	2192	539	17	8105	300
	1987		315	216	304	465	823	2123	8711	7093	2734	750	88	10665	448
	1988	1442	508	337	413	497	1437	3192	9301	12506	4388	991	16	17901	
	1989	2641	407	472	251	110	912	2152	8548	8313	2245	345	10	10913	384
	1990	2368	316	416	240	106	537	1615	9781	8618	2336	300	96	11350	446
	1991	80	446	367	300	131	778	2022	10508	10297	2397	501	124	13319	505
	1992		401	388	261	244	1499	2793	12738	9925	3166		74	13165	465
	1993		441	299	340	311	1241	2632	11291	8802	3119		78	11999	500
	1994		568	409	304	149	1040	2470	10153	9501	3136	230	46	12913	445
	1995								11665						
	1996														
	1997	2400	324	351	421	194	1664	2954	9952	8817	3235	192	42	12286	415
	1998	3904	612	349	352	270	1817	3400	10298	7290	3639	105	47	11081	442
	1999	4470	511	312	421	295	2311	3850	11307	7747	3691	218	68	11724	447
	2000	4688	446	324	454	191	1774	3189		8577	4509	186	6	13278	467
2001	4837	381	238	431	216	2049	3315		8702	5408	190	8	14308	482	
2002	5120	283	308	413	273	2842	4119		9897	3705	142	63	13807	507	
2003	5123	208	237	427	44	2875	3791		10426	3263	65	33	13787	556	
2004	5273	243	242	540	56	2947	4028		12500	4000	252	54	16806	488	
M.O.		2938	368	344	328	224	2719	10034	8214	3012	322	45	11565	421	
M.O. ΑΠΟ 2000		5008	312	270	453	156	3688	#ΔΙΑΙΡ/Ο!	10020	4177	167	33	14397	500	
ΔΙΚΑΣΤΗΡΙΟ	ΕΤΟΣ														
ΡΕΘΥΜΝΟΥ	1981	692	79	239	97	32	289	736	3503	2303	1285	52	8	3648	61
	1982	720	101	138	68	51	230	588	4665	2561	1152	108	16	3837	53
	1983	750	159	286	141	82	341	1009	5248	2918	1042	324	13	4297	63
	1984	618	86	241	118	102	226	773		3364	955	462	12	4793	65
	1985	743	87	88	117	35	246	573		4026	1231	307	18	5582	86
	1986	954	111	209	137	46	351	854		2658	1258	250	18	4184	98
	1987	942	108	133	123	56	337	757		2284	1598	282	21	4185	108
	1988	957	116	105	151	53	620	1045		2542	1263	182	30	4017	98
	1989	1356	83	332	150	46	435	1046	3965	3399	1111	267	74	4851	67
	1990	1040	77	289	120	37	364	887	4946	2301	1088	269	42	3700	90
	1991	43	100	279	118	48	358	903	4657	3182	1228	245	18	4673	144
	1992	35	92	266	99	45	352	854	5583	3343	1933	394	9	5679	170
	1993	27	67	229	119	46	374	835	4934	3002	1596	197	20	4815	213
	1994	26	86	256	125	32	388	887	6009	3235	1420	124	18	4797	85
	1995	28	95	290	148	41	589	1163	6268	3969	1572	244	18	5803	114
	1996	33	95	277	157	31	609	1169		3995	1763		19	5777	87
	1997	41	135	281	226	20	648	1310	5451	3562	1878	148	50	5638	93
	1998	47	137	166	267	23	696	1289	5768	3644	2103	195	19	5961	126
	1999	1939	78	130	237	225	1154	1824	6128	3686	2488	350	8	6532	185
	2000	2201	104	132	358	150	1292	2036	5946	3841	2121	455	8	6425	205
2001	2242	98	96	293	139	1261	1887	7160	4729	2420	595	7	7751	149	
2002	2019	66	119	278	15	1207	1685	8538	5665	2227	692	5	8589	85	
2003	2180	85	100	335	12	1377	1909	6651							

**Ειδική νομοπαρασκευαστική επιτροπή για την ανακατανομή και αύξηση των οργανικών θέσεων δικαστικών υπαλλήλων
(Υπουργική απόφαση με αρ. πρωτ. 50201/1-6-2005)**

Πρόεδρος: Γερ. Φουρλάνος. Μέλη: Β. Νικολοπούλου, Γ. Μηλιώνη, Χρ. Καϊμενάκης, Δ. Λιάτσος, Παν. Πανατζής. Γραμματέας: Μαρία Κοράκη

ΜΕΛΕΤΗ, ΑΝΑΠΤΥΞΗ, ΚΑΤΑΧΩΡΗΣΗ & ΕΠΕΞΕΡΓΑΣΙΑ ΣΤΟΙΧΕΙΩΝ ΚΑΙ ΠΡΟΤΑΣΕΩΝ με βάση τα στοιχεία των Δικαστικών Υπηρεσιών: Χρήστος Καϊμενάκης, Πρόεδρος ΟΔΥΕ - Δημήτρης Λιάτσος, Γ. Γραμματέας ΟΔΥΕ με την τεχνική υποστήριξη του (συμβούλου μηχανογράφησης της ΟΔΥΕ) Γιώργου Χρυσικού. ΑΘΗΝΑ ΙΟΥΛΙΟΣ 2005 - ΜΑΡΤΙΟΣ 2007

ΠΙΝΑΚΑΣ ΜΕ ΣΤΑΤΙΣΤΙΚΑ ΣΤΟΙΧΕΙΑ ΠΡΩΤΟΔΙΚΕΙΩΝ - ΠΙΣΤΗ ΑΝΤΙΓΡΑΦΗ ΑΠΟ ΤΟ ΑΝΤΙΣΤΟΙΧΟ ΒΙΒΛΙΟ ΠΟΥ ΘΡΕΙΤΑΙ ΣΤΟ ΥΠΟΥΡΓΕΙΟ ΔΙΚΑΙΟΣΥΝΗΣ (ΠΡΟΣΟΧΗ: ΤΑ ΣΤΟΙΧΕΙΑ ΔΕΝ ΕΙΝΑΙ ΕΞΑΚΡΙΒΩΜΕΝΑ)

ΤΑ ΚΕΝΑ ΠΕΔΙΑ ΔΕΝ ΣΥΜΠΛΗΡΩΘΗΚΑΝ ΓΙΑΤΙ ΔΕΝ ΥΠΗΡΧΑΝ ΣΤΟΙΧΕΙΑ ΣΤΟ ΒΙΒΛΙΟ ΤΟΥ ΥΠΟΥΡΓΕΙΟΥ ΔΙΚΑΙΟΣΥΝΗΣ
ΤΑ ΠΕΔΙΑ ΜΕ ΚΟΚΚΙΝΟ ΧΡΩΜΑ ΣΥΜΠΛΗΡΩΘΗΚΑΝ ΚΑΤΑ ΠΡΟΣΕΓΓΙΣΗ ΔΙΟΤΙ ΔΕΝ ΥΠΗΡΧΑΝ ΣΤΟΙΧΕΙΑ ΣΤΟ ΑΝΤΙΣΤΟΙΧΟ ΒΙΒΛΙΟ

ΔΙΚΑΣΤΗΡΙΟ	ΕΤΟΣ	Στις στήλες "σύνολο αγωγών & αιτήσεων", "αποφάσεων ειδικών διαδικασιών" και στο "σύνολο των πολιτικών αποφάσεων" στα περισσότερα δικαστήρια συμπεριλαμβάνονται και στοιχεία για διαταγές πληρωμής, διαθήκες και συναινετικές προσημειώσεις							Υποβληθείσες Μηνύσεις	Μονομελούς Πλημ/κείου	Τριμελούς Πλημ/κείου	Δικαστηρίου Ανηλίκων μονομελούς & τριμελούς	Μεικτού Ορκωτού Δικαστηρίου επί της ουσίας	Σύνολο Ποινικών αποφάσεων	Βουλεύματα	
		ΠΟΛΙΤΙΚΕΣ ΑΠΟΦΑΣΕΙΣ														
ΔΙΚΑΣΤΗΡΙΟ	ΕΤΟΣ	Σύνολο κατατεθεισών αγωγών, Εφέσεων κατ' αποφάσεων Ειρηνοδικείων & αιτήσεων	Τακτικής διαδικασίας Μονομελούς	Τακτικής διαδικασίας Πολυμελούς	Εκούσιας διαδικασίας Μονομελούς	Εκούσιας διαδικασίας Πολυμελούς	Ειδικών διαδικασιών Μον/λούς (ασφαλ. Μέτρα, εργατ. Διαφ. Κλπ)	Σύνολο Πολιτικών Αποφάσεων								
ΗΡΑΚΛΕΙΟΥ	1981	7098	537	1455	404	153	2659	5208	19888	7633	3082	477	9	11201	232	
	1982	7377	589	1195	314	228	2892	5218	20259	8189	3574	305	34	12102	254	
	1983	7795	613	1191	415	242	3153	5614	20730	15192	3971	753	22	19938	283	
	1984	5937	597	1491	605	325	2101	5119	20893	11299	3572	962	40	15873	262	
	1985	5354	375	908	593	158	1942	3976		12244	3305	792	44	16385	304	
	1986	6679	346	947	743	244	2395	4675	17174	15623	4587	1429	49	21688	340	
	1987	162	518	1439	698	215	1887	4757	14301	15482	4658	1399	61	21600		
	1988	207	635	812	832	212	2348	4839		21828	5103	2068	97	29096	530	
	1989	6958	552	621	619	189	1705	3686	16278	21065	4557	1581	63	27266	516	
	1990	8078	540	677	634	149	813	2813	16278	15050	3272	1200	96	19618	336	
	1991	191	616	882	762	168	1891	4319	20489	12432	3544	3	90	16069	343	
	1992	117	416	941	409	132	623	2521	21020	10938	5282	1106	44	17370	391	
	1993	88	401	427	739	628	589	2784	22822	11959	6542	1186	72	19759	331	
	1994	92	428	618	686	621	711	3064	23519	12486	5294	1258	61	19099		
	1995	159	785	786	763	675	935	3944	28000	15951	5554	1537	56	23098		
	1996															
	1997	6945	947	848	933	560	928	4216		17942	7401	1133	48	26524	435	
	1998	7320	1096	635	858	374	936	3899		20358	7383	1178	70	28989	551	
	1999	7539	1042	658	1117	338	3411	6566		24790	7945	1590	40	34365	499	
	2000	7343	987	675	1224	161	3268	6315		26736	8064	1200	56	36056	460	
2001	4602	648	557	913	178	3535	5831		29290	8930	1431	43	39694	437		
2002	9323	656	262	1234	215	4293	6660	30246	29140	8116	1486	57	38799	481		
2003	10041	698	432	1186	99	5194	7609	23334	24584	7612	1590	60	33846	452		
2004	10217	668	509	1257	169	1360	3963	22414	24155	6643	842	37	31677	367		
M.O.		5201	639	825	780	280	4678	21103	17581	5565	1152	54	24353			
M.O. ΑΠΟ 2000		8305	731	487	1163	164	6076	25331	26781	7873	1310	51	36014			

ΔΙΚΑΣΤΗΡΙΟ	ΕΤΟΣ														
ΛΑΣΙΘΙΟΥ	1981	1346	157	329	140	64	632	1322		2682	951	38	9	3680	75
	1982	1599	236	416	94	54	761	1561	6253	2243	849	17	14	3123	61
	1983	1606	191	428	110	52	813	1594	5911	2783	967	133	9	3892	68
	1984	1353	203	244	110	61	629	1247	5907	1111	1142	258	5	2516	139
	1985	1268	67	124	120	31	729	1071	5065	5254	1359	216	9	6838	112
	1986	1452	148	197	133	62	698	1238	5435	5548	1652	391	7	7598	147
	1987	1525	230	223	201	59	885	1598		1610	1595	326	9	3540	
	1988	1395	95	172	144	42	737	1190	5200	1561	1533	233	8	3335	133
	1989	1470	185	192	133	27	734	1271	5003	1005	1092	107	10	2214	169
	1990	1168	146	184	128	38	555	1051	5003	1183	1004	166	8	2361	104
	1991	67	194	158	194	51	837	1434	5556	1137	1107	226	17	2487	132
	1992	74	102	181	114	19	725	1141	5634	1209	1163	192	6	2570	129
	1993	1752	45	112	140	58	737	1092	5508	1361	1104	224	8	2697	152
	1994	1665	45	57	104	42	873	1121	5198	1829	1342	185	9	3365	108
	1995	1727	119	226	208	57	1072	1682	5357	1569	1638	155	7	3369	73
	1996	1878	108	136	221	27	958	1450		1925	1586	390	5	3906	120
	1997	1418	132	164	171	19	778	1264	5189	5308	2035	288	8	7639	180
	1998	1924	191	321	249	24	880	1665	5342	4455	1625	323	5	6408	189
	1999	1822	165	392	222	35	936	1750	5368	6381	2588	276	8	9253	197
	2000	1994	144	187		23	1498	1852	5763	6205	2471	416	10	9102	211
2001	1619	72	140	76	7	1396	1691	6209	5786	2226	70	4	8086	208	
2002	224	90	112	227	16	1440	1885	5625	1759	2119	257	12	4147	182	
2003	2306	112	173	228	22	1461	1996	5922	4841	2172	336	23	7372	173	
2004	2279	105	142	263	32	1542	2084	6396	1991	1684	169	23	3867	151	
M.O.		1455	137	209	162	38	1469	5564	2947	1542	225	10	4724		
M.O. ΑΠΟ 2000		1684	105	151	199	20	1902	5983	4116	2134	250	14	6515		

ΔΙΚΑΣΤΗΡΙΟ	ΕΤΟΣ															
ΣΥΡΟΥ	1981	1136	157	348	168	46	334	1053	5086	1652	629	135	2	2418	138	
	1982	1025	143	211	152	192	332	1030	5390	1076	778	53	2	1909	107	
	1983	1174	193	348	148	80	409	1178	5536	336	609	163	3	1111	166	
	1984	48	264	389	124	123	282	1182		238	837	78	1	1154	139	
	1985	891	154	163	156	349	333	1155		376	1026	143	1	1546	203	
	1986	74	202	166	152	118	323	961		646	1175	115	4	1940	200	
	1987	1091	181	266	135	188	328	1098		426	735	183	4	1348		
	1988	1156	118	296	115	74	333	936		535	935	306	2	1778	189	
	1989	1466	126	185	116	154	390	971	3293	571	859	202	2	1634	152	
	1990	1300	146	197	112	113	391	959	3459	2595	783	76	53	3507	83	
	1991	83	126	197	125	134	362	944	3193	794	836	117	6	1753	65	
	1992	1263	115	174	86	118	377	870	3686	769	1153	212	74	2208	98	
	1993	1509	96	153	122	128	509	1008	3830	624	976	165	44	1809	122	
	1994	1153	105	156	116	132	443	952	2921	680	929	102	71	1782	121	
	1995	1185	165	221	123	129	437	1075	3888	728	997	132	108	1965	81	
	1996															
	1997	1426	92	173	151	90	606	1112	4220	572	1051	155	19	1797	115	
	1998	1673	76	185	171	107	698	1237	5708	572	930	159	20	1681	62	
	1999	1908	112	154	202	77	858	1403	4839	639	933	143	40	1755	39	
	2000	2097	128	134	223	81	1190	1756	3914	2372	951	50	6	3379	61	
2001	2093	152	165	223	78	1338	1956	4397	2490	844	49	6	3389	54		
2002	2205	171	135	183	89	1427	2005		611	1003	42	2	1658	38		
2003	2259	105	136	196	2	1299	1738	4750	609	986	46	10	1651	60		
2004	2137	126	120	218	6	1276	1746	5652	2140	760	103	1	3004			
M.O.		1320	141	203	153	113	1232	4339	959	901	127	21	2008			
M.O. ΑΠΟ 2000		2158	136	138	209	51	1306	4678	1644	909	58	5	2616			

**Ειδική νομοπαρασκευαστική επιτροπή για την ανακατανομή και αύξηση των οργανικών θέσεων δικαστικών υπαλλήλων
(Υπουργική απόφαση με αρ. πρωτ. 50201/1-6-2005)**

Πρόεδρος: Γερ. Φουρλάνος. Μέλη: Β. Νικολοπούλου, Γ. Μηλιώνη, Χρ. Καϊμενάκης, Δ. Λιάτσος, Παν. Πανατζής. Γραμματέας: Μαρία Κοράκη

ΜΕΛΕΤΗ, ΑΝΑΠΤΥΞΗ, ΚΑΤΑΧΩΡΗΣΗ & ΕΠΕΞΕΡΓΑΣΙΑ ΣΤΟΙΧΕΙΩΝ ΚΑΙ ΠΡΟΤΑΣΕΩΝ με βάση τα στοιχεία των Δικαστικών Υπηρεσιών: Χρήστος Καϊμενάκης, Πρόεδρος ΟΔΥΕ - Δημήτρης Λιάτσος, Γ. Γραμματέας ΟΔΥΕ με την τεχνική υποστήριξη του (συμβούλου μηχανογράφησης της ΟΔΥΕ) Γιώργου Χρυσικού. ΑΘΗΝΑ ΙΟΥΛΙΟΣ 2005 - ΜΑΡΤΙΟΣ 2007

ΠΙΝΑΚΑΣ ΜΕ ΣΤΑΤΙΣΤΙΚΑ ΣΤΟΙΧΕΙΑ ΠΡΩΤΟΔΙΚΕΙΩΝ - ΠΙΣΤΗ ΑΝΤΙΓΡΑΦΗ ΑΠΟ ΤΟ ΑΝΤΙΣΤΟΙΧΟ ΒΙΒΛΙΟ ΠΟΥ ΘΡΕΙΤΑΙ ΣΤΟ ΥΠΟΥΡΓΕΙΟ ΔΙΚΑΙΟΣΥΝΗΣ (ΠΡΟΣΟΧΗ: ΤΑ ΣΤΟΙΧΕΙΑ ΔΕΝ ΕΙΝΑΙ ΕΞΑΚΡΙΒΩΜΕΝΑ)

ΤΑ ΚΕΝΑ ΠΕΔΙΑ ΔΕΝ ΣΥΜΠΛΗΡΩΘΗΚΑΝ ΓΙΑΤΙ ΔΕΝ ΥΠΗΡΧΑΝ ΣΤΟΙΧΕΙΑ ΣΤΟ ΒΙΒΛΙΟ ΤΟΥ ΥΠΟΥΡΓΕΙΟΥ ΔΙΚΑΙΟΣΥΝΗΣ
ΤΑ ΠΕΔΙΑ ΜΕ ΚΟΚΚΙΝΟ ΧΡΩΜΑ ΣΥΜΠΛΗΡΩΘΗΚΑΝ ΚΑΤΑ ΠΡΟΣΕΓΓΙΣΗ ΔΙΟΤΙ ΔΕΝ ΥΠΗΡΧΑΝ ΣΤΟΙΧΕΙΑ ΣΤΟ ΑΝΤΙΣΤΟΙΧΟ ΒΙΒΛΙΟ

ΔΙΚΑΣΤΗΡΙΟ	ΕΤΟΣ	Στις στήλες "σύνολο αγωγών & αιτήσεων", "αποφάσεων ειδικών διαδικασιών" και στο "σύνολο των πολιτικών αποφάσεων" στα περισσότερα δικαστήρια συμπεριλαμβάνονται και στοιχεία για διαταγές πληρωμής, διαθήκες και συναινετικές προσημειώσεις							Υποβληθείσες Μηνύσεις	Μονομελούς Πλημ/κείου	Τριμελούς Πλημ/κείου	Δικαστηρίου Ανηλίκων μονομελούς & τριμελούς	Μεικτού Ορκωτού Δικαστηρίου επί της ουσίας	Σύνολο Ποινικών αποφάσεων	Βουλεύματα	
		ΠΟΛΙΤΙΚΕΣ ΑΠΟΦΑΣΕΙΣ														
ΔΙΚΑΣΤΗΡΙΟ	ΕΤΟΣ	Σύνολο κατατεθεισών αγωγών, Εφέσεων κατ' αποφάσεων Ειρηνοδικείων & αιτήσεων	Τακτικής διαδικασίας Μονομελούς	Τακτικής διαδικασίας Πολυμελούς	Εκούσιας διαδικασίας Μονομελούς	Εκούσιας διαδικασίας Πολυμελούς	Ειδικών διαδικασιών Μον/λούς (ασφαλ. Μέτρα, εργατ. Διαφ. Κλπ)	Σύνολο Πολιτικών Αποφάσεων								
ΜΥΤΙΛΗΝΗΣ	1981	1672	142	190	622	518	402	1874	5336	2674	1602	240	2	4518	104	
	1982	1476	188	221	556	330	380	1675	5162	1905	1292	146	24	3367	123	
	1983	1157	174	431	270	64	296	1235	5520	2298	827	397	14	3536	117	
	1984	1072	193	228	302	646	391	1760		2539	978	395	6	3918	212	
	1985	936	154	549	214	58	428	1403	5769	2909	1406	389	4	4708	169	
	1986	1095	203	251	166	326	575	1521	5467	2716	1390	445	5	4556	196	
	1987	1161	281	275	209	516	493	1774	4677	4625	1239	291	2	6157		
	1988	1609	173	296	156	318	605	1548	5177	6074	1198	412	2	7686	101	
	1989	47	126	266	166	630	559	1747	4710	4413	954	430		2	5799	75
	1990	64	94	264	154	71	489	1072	7692	2517	747	510	2	3776	74	
	1991	1808	123	244	153	283	659	1462	7653	4352	824	461	4	5641	87	
	1992	2096	157	262	136	285	513	1353	8012	5006	1039	491	4	6540	74	
	1993	2173	88	181	204	562	560	1595	7002	3457	1267	1284	1	6009	109	
	1994	31	57	194	147	69	595	1062	6753	3562	1397	665	1	5625	123	
	1995	56	130	336	184	54	887	1591	7014	3787	1668	708	2	6165	93	
	1996	2070	155	270	231	437	1057	2150	7156	3320	1696	635	1	5652	109	
	1997	1841	157	212	208	28	733	1338	7811	4346	1816	600	2	6764	102	
	1998	1915	96	226	217	10	712	1261	7800	4404	1884	463	4	6755	113	
	1999	2172	149	184	289	28	839	1489	7679	5701	2110	400	8	8219	191	
	2000	2273	131	206	364	19	1045	1765		8233	2127	510	2	10872	140	
2001	2310	150	252	293	21	1194	1910		7783	1719	641	3	10146	130		
2002	2293	104	131	249	22	1305	1811	7160	6124	1820	3		7947	116		
2003	1392	95	155	271	10	1466	1997	9155	5092	1476	642	2	7212	105		
2004	1553	46	87	120	11	93	357		3994	1353	85	2	5434	68		
M.O.		1428	140	246	245	222	678	1531	6635	4243	1410	468	4	6125		
M.O. ΑΠΟ 2000		1964	105	166	259	17	1021	1568	8158	6245	1699	376	2	8322		
ΔΙΚΑΣΤΗΡΙΟ	ΕΤΟΣ															
ΧΙΟΥ	1981	920	71	118	179	21	310	699	2088	1584	619	127	3	2333	38	
	1982	895	113	152	180	20	205	670	2023	1343	529	117		1989	40	
	1983	936	151	188	93	43	191	666	1852	1308	458	150	1	1917	37	
	1984	1025	144	574	128	89	356	1291		1350	458	138	3	1949	21	
	1985	970	90	408	115	39	382	1034		1574	675	176		2425	38	
	1986	1029	138	374	115	67	389	1083		1632	739	238	1	2610	61	
	1987	921	148	168	130	51	264	761		1617	705	82	1	2405	42	
	1988	900	126	156	113	49	248	692		1933	625	76	2	2636	34	
	1989	1251	118	659	125	41	497	1440	2477	1642	643	81	1	2367	34	
	1990	1157	114	516	120	34	480	1264	2477	1867	715	95	1	2678	25	
	1991	1005	160	162	134	30	367	853	2657	1760	748	123	7	2638	26	
	1992	1100	139	245	105	46	399	934	3071	2164	766	323	4	3257	35	
	1993	1444	68	319	122	53	567	1129	2664	2352	746	349	6	3453	42	
	1994	1117	80	117	112	50	478	837	3019	2104	847	114	18	3083	29	
	1995	1003	168	141	143	72	316	840	3522	2503	889	187	5	3584	33	
	1996	1126	123	131	174	31	629	1088		2696	1017	264	4	3981	50	
	1997	1540	151	198	155	29	620	1153		3585	973	479	4	5041	100	
	1998	1703	134	335	180	36	688	1373		4328	983	408	5	5724	135	
	1999	1470	109	98	193	33	733	1166		4688	1051	839	4	6582	153	
	2000	1744	101	421	226	19	627	1394		4586	1422	804	6	6818	122	
2001	1482	170	120	201	30	764	1285		4268	1530	659	5	6462	211		
2002	187	161	58	157	20	625	1021	3617	1630	495		3	2128	169		
2003	1346	120	93	143	17	660	1033		3493	1695	464	8	5660	168		
2004	179	41	80	162	9	60	352		3419	1577	191	6	5193	88		
M.O.		1102	122	243	146	39	452	1002	2679	2476	871	282	4	3621		
M.O. ΑΠΟ 2000		988	119	154	178	19	547	1017	3617	3479	1344	530	6	5252		
ΔΙΚΑΣΤΗΡΙΟ	ΕΤΟΣ															
ΣΑΜΟΥ	1981	622	85	95	299	37	84	600	1360	1044	399	36	3	1482	27	
	1982	660	177	130	106	49	114	576	1932	1066	488	17		1571	46	
	1983	491	141	131	81	41	124	518		1676	451	67		2194	55	
	1984	452	80	109	71	68	116	444		1419	478	45	5	1947	26	
	1985	690	76	104	65	44	152	441		1049	495	63	1	1608	64	
	1986	932	98	94	63	67	181	503		1420	836	63	1	2320	137	
	1987	751	112	81	72	48	208	521		1008	587	49	1	1645	115	
	1988	546	154	113	50	32	202	551	1979	968	424	43	5	1440	54	
	1989	577	83	99	84	40	159	465	1487	941	449	35	2	1427	35	
	1990	904	48	76	65	57	297	543	1872	1399	371	33	2	1805	44	
	1991	857	55	104	82	38	337	616	2103	1462	516	64		2042	29	
	1992	944	198	113	87	34	237	669	2230	1502	593	51		2146	67	
	1993	866	38	82	93	58	310	581	1995	1850	734	44	5	2633	88	
	1994	912	88	150	39	63	345	685	2041	2146	944	32	1	3123	99	
	1995	904	76	157	53	41	374	701	2256	2024	1028	28	1	3081	48	
	1996	840	96	159	103	32	364	754	2213	1998	1117	46		3161	56	
	1997	922	99	142	87	28	358	714	2474	2356	1128	47		3531	21	
	1998	920	98	155	100	30	365	748	2549	2369	1028	25		3422	49	
	1999		71	148	115	10	370	714	2143	1643	919	69		2631	45	
	2000	960	71	106	160	23	473	833	2504	2466	867	65		3398	55	
2001	1131	73	142	130	17	591	953	2234	2653	959	73		3685	37		
2002	1265	74	106	53	46	664	943	2361	900	37			937	46		
2003	1230	35	79	120	8	589	831	2427	2434	864	31		3329	44		
2004	1205	54	89	119	19	694	975	2633	2823	824	29		3676	40		
M.O.		851	91	115	96	39	321	662	2147	1692	689	46	2	2426		
M.O. ΑΠΟ 2000		1158	61	104	116	23	602	907	2432	2255	710	50	#ΔΙΑΙΠ/Ο!	3005		

**Ειδική νομοπαρασκευαστική επιτροπή για την ανακατανομή και αύξηση των οργανικών θέσεων δικαστικών υπαλλήλων
(Υπουργική απόφαση με αρ. πρωτ. 50201/1-6-2005)**

Πρόεδρος: Γερ. Φουρλάνος. Μέλη: Β. Νικολοπούλου, Γ. Μηλιώνη, Χρ. Καϊμενάκης, Δ. Λιάτσος, Παν. Πανατζής. Γραμματέας: Μαρία Κοράκη

ΜΕΛΕΤΗ, ΑΝΑΠΤΥΞΗ, ΚΑΤΑΧΩΡΗΣΗ & ΕΠΕΞΕΡΓΑΣΙΑ ΣΤΟΙΧΕΙΩΝ ΚΑΙ ΠΡΟΤΑΣΕΩΝ με βάση τα στοιχεία των Δικαστικών Υπηρεσιών: Χρήστος Καϊμενάκης, Πρόεδρος ΟΔΥΕ - Δημήτρης Λιάτσος, Γ. Γραμματέας ΟΔΥΕ με την τεχνική υποστήριξη του (συμβούλου μηχανογράφησης της ΟΔΥΕ) Γιώργου Χρυσικού. ΑΘΗΝΑ ΙΟΥΛΙΟΣ 2005 - ΜΑΡΤΙΟΣ 2007

ΠΙΝΑΚΑΣ ΜΕ ΣΤΑΤΙΣΤΙΚΑ ΣΤΟΙΧΕΙΑ ΠΡΩΤΟΔΙΚΕΙΩΝ - ΠΙΣΤΗ ΑΝΤΙΓΡΑΦΗ ΑΠΟ ΤΟ ΑΝΤΙΣΤΟΙΧΟ ΒΙΒΛΙΟ ΠΟΥ ΘΡΕΙΤΑΙ ΣΤΟ ΥΠΟΥΡΓΕΙΟ ΔΙΚΑΙΟΣΥΝΗΣ (ΠΡΟΣΟΧΗ: ΤΑ ΣΤΟΙΧΕΙΑ ΔΕΝ ΕΙΝΑΙ ΕΞΑΚΡΙΒΩΜΕΝΑ)

ΤΑ ΚΕΝΑ ΠΕΔΙΑ ΔΕΝ ΣΥΜΠΛΗΡΩΘΗΚΑΝ ΓΙΑΤΙ ΔΕΝ ΥΠΗΡΧΑΝ ΣΤΟΙΧΕΙΑ ΣΤΟ ΒΙΒΛΙΟ ΤΟΥ ΥΠΟΥΡΓΕΙΟΥ ΔΙΚΑΙΟΣΥΝΗΣ
ΤΑ ΠΕΔΙΑ ΜΕ ΚΟΚΚΙΝΟ ΧΡΩΜΑ ΣΥΜΠΛΗΡΩΘΗΚΑΝ ΚΑΤΑ ΠΡΟΣΕΓΓΙΣΗ ΔΙΟΤΙ ΔΕΝ ΥΠΗΡΧΑΝ ΣΤΟΙΧΕΙΑ ΣΤΟ ΑΝΤΙΣΤΟΙΧΟ ΒΙΒΛΙΟ

ΔΙΚΑΣΤΗΡΙΟ	ΕΤΟΣ	Στις στήλες "σύνολο αγωγών & αιτήσεων", "αποφάσεων ειδικών διαδικασιών" και στο "σύνολο των πολιτικών αποφάσεων" στα περισσότερα δικαστήρια συμπεριλαμβάνονται και στοιχεία για διαταγές πληρωμής, διαθήκες και συναινετικές προσημειώσεις							Υποβληθείσες Μηνύσεις	Μονομελούς Πλημ/κείου	Τριμελούς Πλημ/κείου	Δικαστηρίου Ανηλίκων μονομελούς & τριμελούς	Μεικτού Ορκωτού Δικαστηρίου επί της ουσίας	Σύνολο Ποινικών αποφάσεων	Βουλεύματα	
		Σύνολο κατατεθεισών αγωγών, Εφέσεων κατ' αποφάσεων Ειρηνοδικείων & αιτήσεων	Τακτικής διαδικασίας Μονομελούς	Τακτικής διαδικασίας Πολυμελούς	Εκούσιας διαδικασίας Μονομελούς	Εκούσιας διαδικασίας Πολυμελούς	Ειδικών διαδικασιών Μον/λούς (ασφαλ. Μέτρα, εργατ. Διαφ. Κλπ)	Σύνολο Πολιτικών Αποφάσεων								
ΔΙΚΑΣΤΗΡΙΟ	ΕΤΟΣ															
ΡΟΔΟΠΗΣ	1981	1174	106	95	175	180	387	943	4993	2677	1066	139	3	3885	63	
	1982	971	129	111	163	182	262	847	6407	2667	1068	158	11	3904	57	
	1983	997	241	145	220	177	287	1070	6524	3857	1107	270	17	5251	62	
	1984	977	163	108	172	244	230	917		4215	1565	330	4	6114	104	
	1985	33	74	100	143	196	259	772		4577	1792	269	7	6645	172	
	1986	190	133	101	179	209	352	974		3198	1568	315	4	5085	122	
	1987	27	148	99	209	323	593	1372		3797	1290	182	3	5272	80	
	1988	4112	141	129	211	203	1284	1968		4466	1297	12	2	5777	119	
	1989	1607	94	90	223	73	836	1316	5426	3455	1133	131	3	4722	126	
	1990	1399	72	89	252	186	482	1081	5426	3099	1108	260	9	4476	129	
	1991	1381	102	143	248	196	648	1337	6044	3587	1168	408	14	5177	230	
	1992	1207	82	132	411	179	521	1325	6381	3670	1424	408	3	5505	275	
	1993	1345	77	109	504	198	447	1335	4994	5275	1574	719	9	7577	262	
	1994	1206	60	139	472	186	387	1244	4294	5813	1519	534	4	7870	310	
	1995	1351	61	127	468	171	625	1452	4474	5539	1781	682	4	8006	191	
	1996															
	1997	1578	112	116	307	77	684	1296		4130	1604	509	4	6247	269	
	1998	1644	94	141	277	142	693	1347		3357	1533	289	3	5182	226	
	1999	1960	92	135	357	16	888	1488		3890	1715	287	4	5896	140	
	2000	2306	170	144	417	19	1017	1767		4067	1635	289	4	5995	242	
2001	2325	195	119	355	27	1163	1859		4292	1680	187	5	6164	228		
2002	2141	145	67	365	43	1272	1892		4752	1851	154	3	6760	195		
2003	2224	92	67	343	18	1234	1754		4819	2327	250	4	7400	188		
2004	2057	102	110	370	19	1198	1799		4668	1675	234	8	6585	219		
M.O.		1487	117	114	297	142	685	1355	5496	4081	1499	305	6	5891		
M.O. ΑΠΟ 2000		2211	141	101	370	25	1177	1814	#ΔΙΑΙΡ/Ο!	4520	1834	223	5	6581		

ΔΙΚΑΣΤΗΡΙΟ	ΕΤΟΣ															
ΑΛΕΞΑΝΔΡΟΥΠΟΛΗΣ	1981	2024	404	250	329	81	721	1785	10183	1910	1510	218	3	3641	118	
	1982	2008	218	367	266	120	666	1637	7131	2183	1748	243	7	4181	531	
	1983	43	223	200	229	151	784	1587	7755	1861	1770	369	78	4078	146	
	1984	50	188	258	312	263	602	1623		2286	1923	234	10	4453	87	
	1985	25	105	162	241	103	315	926		2926	1852	369	13	5160	94	
	1986	40	132	231	231	92	369	1055		2282	1549	222	32	4085		
	1987	44	207	206	173	82	453	1121		3267	1814	261	23	5365		
	1988		115	146	160	73	367	861	4236	3343	1762	93	4	5202	104	
	1989	841	96	190	124	41	347	798	3226	2554	1224	74	8	3860	114	
	1990	1157	161	134	80	58	417	850	4417	3154	1422	136	8	4720	305	
	1991	1493	88	190	114	41	660	1093	4163	3745	1941	158	12	5856	426	
	1992	1091	74	152	88	38	621	973	3934	3121	1225	263	3	4612	153	
	1993	1229	46	112	143	65	606	972	4065	3258	1182	214	17	4671	118	
	1994	1169	59	102	114	41	447	763	3373	3345	1245	220	2	4812	116	
	1995	1264	103	182	160	66	512	1023	3927	3219	1488	168	2	4877	83	
	1996															
	1997	1425	84	145	177	6	719	1131	3436	2000	924	93	2	3019	44	
	1998	1627	94	165	195	15	764	1233	3727	2097	780	178	1	3056	68	
	1999	1070	87	134	194	13	206	634	3894	3071	1275	112	5	4463	35	
	2000	1122	83	140	263	14	215	715		3334	1287	104	4	4729	47	
2001	962	74	122	242	10	161	609		3125	1442	66	4	4637	91		
2002	2494	100	129	261	4	1625	2119	4722	3228	1379	87	6	4700	113		
2003	748	66	128	211	6	196	607		3236	1375	90	5	4706	113		
2004	57	77	127	257	13	1441	1915	5292	3327	1244	131	3	4705	68		
M.O.		999	125	173	198	61	575	1132	4843	2864	1450	178	11	4504		
M.O. ΑΠΟ 2000		1077	80	129	247	9	728	1193	5007	3250	1345	96	4	4695		

ΔΙΚΑΣΤΗΡΙΟ	ΕΤΟΣ														
ΔΡΑΜΑΣ	1981	985	186	178	183	134	180	861	4445	2887	784	259	4	3934	59
	1982	874	256	192	197	138	304	1087	4928	2455	749	261	8	3473	58
	1983	1485	268	198	277	152	401	1296	6174	3788	828	348	8	4972	48
	1984	1399	200	200	444	255	370	1469	5372	3954	1001	420	4	5379	37
	1985	1629	145	126	554	126	229	1180		3584	1149	318	3	5054	83
	1986	1375	219	122	589	160	458	1548	6089	3624	964	252	11	4851	63
	1987	1401	251	161	169	230	287	1098	6023	5118	1018	280	4	6420	104
	1988	257	295	115	192	148	362	1112	6474	3968	1056	205	3	5232	69
	1989	1805	104	170	206	162	490	1132	4980	4155	1070	221	41	5487	132
	1990	1800	113	211	219	145	484	1172	6200	4387	1030	362	41	5820	197
	1991	394	125	187	217	85	531	1145	7241	4817	985	576	3	6381	222
	1992	2128	109	176	187	143	592	1207	7023	4039	1207	603	6	5855	156
	1993	1293	92	167	177	153	185	774	6128	4334	1044	687	8	6073	180
	1994	926	67	78	178	255	555	1133	5070	3616	1230	648	3	5497	135
	1995	1910	85	165	214	175	582	1221	5283	7235	1239	726	4	9204	178
	1996		80	92			214	386		5238	1149	536	3	6926	282
	1997	1673	109	159	266	107	784	1425	5132	5081	1491	487	8	7067	321
	1998	1739	107	182	247	47	824	1407	5531	5215	1285	504	4	7008	67
	1999	1911	116	173	334	44	750	1417	4557	5555	1543	262	5	7365	85
	2000	2091	119	118	352	44	955	1588	5590	3974	1474	135	7	5590	85
2001	1955	126	86	337	47	1277	1873	6351	5769	1823	138	11	7741	92	
2002	1112	306	168	68	180	1564	2286		4803	1423	200	4	6430	98	
2003	2672	137	97	267	25	1799	2325	6505	4846	1810	205	4	6865	136	
2004	2078	84	122	198	32	1234	1670	5941	5248	1684	574	4	7510	74	
M.O.		1517	154	152	264	130	642	1326	5764	4487	1210	384	8	6089	
M.O. ΑΠΟ 2000		1982	154	118	244	66	1366	1948	6097	4928	1643	250	6	6827	

**Ειδική νομοπαρασκευαστική επιτροπή για την ανακατανομή και αύξηση των οργανικών θέσεων δικαστικών υπαλλήλων
(Υπουργική απόφαση με αρ. πρωτ. 50201/1-6-2005)**

Πρόεδρος: Γερ. Φουρλάνος. Μέλη: Β. Νικολοπούλου, Γ. Μηλιώνη, Χρ. Καϊμενάκης, Δ. Λιάτσος, Παν. Πανατζής. Γραμματέας: Μαρία Κοράκη

ΜΕΛΕΤΗ, ΑΝΑΠΤΥΞΗ, ΚΑΤΑΧΩΡΗΣΗ & ΕΠΕΞΕΡΓΑΣΙΑ ΣΤΟΙΧΕΙΩΝ ΚΑΙ ΠΡΟΤΑΣΕΩΝ με βάση τα στοιχεία των Δικαστικών Υπηρεσιών: Χρήστος Καϊμενάκης, Πρόεδρος ΟΔΥΕ - Δημήτρης Λιάτσος, Γ. Γραμματέας ΟΔΥΕ με την τεχνική υποστήριξη του (συμβούλου μηχανογράφησης της ΟΔΥΕ) Γιώργου Χρυσικού. ΑΘΗΝΑ ΙΟΥΛΙΟΣ 2005 - ΜΑΡΤΙΟΣ 2007

ΠΙΝΑΚΑΣ ΜΕ ΣΤΑΤΙΣΤΙΚΑ ΣΤΟΙΧΕΙΑ ΠΡΩΤΟΔΙΚΕΙΩΝ - ΠΙΣΤΗ ΑΝΤΙΓΡΑΦΗ ΑΠΟ ΤΟ ΑΝΤΙΣΤΟΙΧΟ ΒΙΒΛΙΟ ΠΟΥ ΘΡΕΙΤΑΙ ΣΤΟ ΥΠΟΥΡΓΕΙΟ ΔΙΚΑΙΟΣΥΝΗΣ (ΠΡΟΣΟΧΗ: ΤΑ ΣΤΟΙΧΕΙΑ ΔΕΝ ΕΙΝΑΙ ΕΞΑΚΡΙΒΩΜΕΝΑ)

ΤΑ ΚΕΝΑ ΠΕΔΙΑ ΔΕΝ ΣΥΜΠΛΗΡΩΘΗΚΑΝ ΓΙΑΤΙ ΔΕΝ ΥΠΗΡΧΑΝ ΣΤΟΙΧΕΙΑ ΣΤΟ ΒΙΒΛΙΟ ΤΟΥ ΥΠΟΥΡΓΕΙΟΥ ΔΙΚΑΙΟΣΥΝΗΣ
ΤΑ ΠΕΔΙΑ ΜΕ ΚΟΚΚΙΝΟ ΧΡΩΜΑ ΣΥΜΠΛΗΡΩΘΗΚΑΝ ΚΑΤΑ ΠΡΟΣΕΓΓΙΣΗ ΔΙΟΤΙ ΔΕΝ ΥΠΗΡΧΑΝ ΣΤΟΙΧΕΙΑ ΣΤΟ ΑΝΤΙΣΤΟΙΧΟ ΒΙΒΛΙΟ

ΔΙΚΑΣΤΗΡΙΟ	ΕΤΟΣ	Στις στήλες "σύνολο αγωγών & αιτήσεων", "αποφάσεων ειδικών διαδικασιών" και στο "σύνολο των πολιτικών αποφάσεων" στα περισσότερα δικαστήρια συμπεριλαμβάνονται και στοιχεία για διαταγές πληρωμής, διαθήκες και συναινετικές προσημειώσεις							Υποβληθείσες Μηνύσεις	Μονομελούς Πλημ/κείου	Τριμελούς Πλημ/κείου	Δικαστηρίου Ανηλίκων μονομελούς & τριμελούς	Μεικτού Ορκωτού Δικαστηρίου επί της ουσίας	Σύνολο Ποινικών αποφάσεων	Βουλεύματα	
		ΠΟΛΙΤΙΚΕΣ ΑΠΟΦΑΣΕΙΣ														
ΔΙΚΑΣΤΗΡΙΟ	ΕΤΟΣ	Σύνολο κατατεθεισών αγωγών, Εφέσεων κατ' αποφάσεων Ειρηνοδικείων & αιτήσεων	Τακτικής διαδικασίας Μονομελούς	Τακτικής διαδικασίας Πολυμελούς	Εκούσιας διαδικασίας Μονομελούς	Εκούσιας διαδικασίας Πολυμελούς	Ειδικών διαδικασιών Μον/λούς (ασφαλ. Μέτρα, εργατ. Διαφ. Κλπ)	Σύνολο Πολιτικών Αποφάσεων								
ΚΑΒΑΛΑΣ	1981	2813	380	306	264	87	1410	2447	7580	2427	1441	364	1	4233	123	
	1982	2986	371	344	265	113	1298	2391	8880	3277	1654	252	2	5185	129	
	1983	2999	466	367	292	154	1355	2634	10000	3372	1322	716	5	5415	139	
	1984	1478	470	371	322	136	1421	2720		4475	1549	811	3	6838	99	
	1985	1463	369	267	327	147	1486	2596		4019	1476	929	5	6429	187	
	1986	1835	563	359	360	140	1152	2574		3919	1614	669	13	6215	167	
	1987	1624	471	354	300	182	1262	2569		3987	1594	565	4	6150	135	
	1988	2831	504	241	315	179	1104	2343		5506	1807	309	1	7623	115	
	1989	3879	419	301	297	201	1551	2769	7377	4494	1571	235	6	6306	113	
	1990	3756	252	374	328	179	1654	2787	7377	5113	1812	255	5	7185	114	
	1991	3400	231	331	304	231	1547	2644	9385	5878	1942	359	8	8187	129	
	1992	3969	181	283	278	204	1481	2427	10394	4877	2509	391	3	7780	159	
	1993	4124	117	348	267	176	1934	2842	10778	5571	2346	433	1	8351	124	
	1994	3925	159	384	276	192	1707	2718	7837	4397	2495	309	5	7206	209	
	1995	5027	256	490	288	195	1835	3064	8165	4896	2641	344	3	7884	162	
	1996	4724	218	380	350	118	2397	3463		3910	2430	210	5	6555	156	
	1997	4372	220	350	388	103	1956	3017	7434	4485	2156	272	3	6916	124	
	1998	4540	232	350	418	95	2035	3130	7500	4152	2098	233	3	6486	173	
	1999	3460	232	310	457	84	1725	2808		4188	1696	180	7	6071	175	
	2000	4300	243	338	555	97	1914	3147		3868	2084	169	7	6128	151	
2001	4530	191	276	419	128	2348	3362		3752	2430	204	5	6391	155		
2002	4760	228	277	428	121	3056	4110	7500	4062	2665	235	1	6963	233		
2003	5356	283	387	377	57	3069	4173	7750	4073	3136	214	2	7425	263		
2004	4975	386	495	442	68	2542	3933	7542	4475	3056	346	4	7881	106		
M.O.		3630	310	345	347	141	2945		8367	4299	2064	375	4	6742		
M.O. ΑΠΟ 2000		4784	266	355	444	94	2586		7597	4046	2674	234	4	6958		
ΞΑΝΘΗΣ	1981	616	66	85	217	42	196	606	4068	3096	1085	117	2	4300	41	
	1982	1284	87	96	281	84	446	994	4115	3043	862	297	3	4205	44	
	1983	1468	108	107	224	74	657	1170	5315	3487	932	350	8	4777	34	
	1984	1020	97	125	312	89	283	906	4965	4091	1190	186	6	5473	68	
	1985	855	66	63	264	62	255	710	4366	4302	1330	168	13	5813	68	
	1986	1639	106	102	341	70	668	1287	4571	3518	1529	186	9	5242	81	
	1987	1315	135	77	293	78	447	1030	4512	3403	1539	217	5	5164	82	
	1988	31	91	104	244	52	424	915	4506	3598	1263	172	6	5039	80	
	1989	41	92	137	253	62	343	887	4196	3691	1303	257	3	5254	74	
	1990	58	94	147	262	55	437	995	4441	3859	967	230	7	5063	23	
	1991	53	119	158	228	65	560	1130	4581	3415	988	381	3	4787	36	
	1992	42	78	172	239	57	564	1110	4874	3266	1076	333	3	4678	37	
	1993	28	34	84	325	51	674	1168	4103	3549	1041	486	5	5081	36	
	1994	32	73	166	242	52	361	894	4220	4051	3527	1206		8784	63	
	1995	44	140	197	274	94	537	1242	4209	4181	1367	321	5	5874	46	
	1996															
	1997	1684	98	129	332	32	772	1363		4598	1471	290	5	6364	54	
	1998	1796	68	122	313	35	724	1262		4692	1690	287	3	6672	58	
	1999	1874	84	121	370	27	774	1376		5559	1843	176	4	7582	95	
	2000	2374	104	139	469	31	1106	1849		5110	1714	195	10	7029	80	
2001	2371	109	157	377	29	1487	2159		5426	1748	292	5	7471	93		
2002	2675	142	114	385	29	1787	2457		4190	1888	432	5	6515	46		
2003	2658	105	114	394	28	2005	2646		4643	2026	481	6	7156	55		
2004	2691	87	118	435	36	1507	2183		5100	1647	447	4	7198	48		
M.O.		1159	95	123	308	54	1319		4469	4081	1479	326	5	5892		
M.O. ΑΠΟ 2000		2554	109	128	412	31	1578		#ΔΙΑΙΠ/Ο!	4894	1805	369	6	7074		
ΡΟΔΟΥ	1981	3645	475	455	580	60	796	2366		4751	2155	133	13	7052	165	
	1982	3589	983	502	618	79	788	2970	8563	4056	1780	76	2	5914	227	
	1983	3855	389	488	660	70	822	2429	10224	5544	1519	387	5	7455	196	
	1984	675	553	578	529	112	769	2541		6788	1344	249	5	8386	164	
	1985	3142	333	327	452	70	647	1829		5369	1510	100	1	6980	151	
	1986	2094	416	228	583	52	901	2180	4730	5878	1837	145	5	7865	156	
	1987	4416	662	567	693	91	1391	3404	6982	10338	2592	605	2	13537	189	
	1988	839	614	655	694	79	1097	3139		7373	2949	162	2	10486	248	
	1989	98	217	547	547	84	1024	2419	7852	5332	2151	294	3	7780	196	
	1990	114	259	493	542	61	1135	2490	7368	5243	1900	97	8	7248	180	
	1991	70	259	535	708	76	1114	2692	7202	5577	1709	103	4	7393	254	
	1992	897	238	413	553	86	1050	2340	10161	6088	1827	276	4	8195	221	
	1993	820	183	310	622	94	1084	2293	11447	6716	2039	227	3	8985	196	
	1994	1031	175	374	535	92	952	2128	10484	6047	1795	288	2	8132	250	
	1995	943	273	507	648	132	1489	3049	11250	6551	2155	219	3	8928	156	
	1996	873	291	508	612	73	1585	3069		6933	2256	266	12	9467	128	
	1997	967	208	511	659	70	1732	3180		7188	2758	356	12	10314	100	
	1998	741	222	459	582	62	1646	2971		7270	2448	309	7	10034	168	
	1999	5331	296	393	582	41	1886	3198		10767	2984	459	7	14217	225	
	2000	5243	512	523	817	42		1894		11036	3596	845	7	15484	225	
2001	5331	576	406	761	51	2192	3986		10226	3204	761	9	14200	199		
2002	5485	33	261	697	60	2591	3642		9056	3855	143	11	13065	230		
2003	6245	26	179	743	29	2645	3622		9532	4202	226	11	13971	387		
2004	75	193	275	704	82	3192	4446		8835	3569	364	6	12774	186		
M.O.		2355	349	437	630	73	2									

**Ειδική νομοπαρασκευαστική επιτροπή για την ανακατανομή και αύξηση των οργανικών θέσεων δικαστικών υπαλλήλων
(Υπουργική απόφαση με αρ. πρωτ. 50201/1-6-2005)**

Πρόεδρος: Γερ. Φουρλάνος. Μέλη: Β. Νικολοπούλου, Γ. Μηλιώνη, Χρ. Καϊμενάκης, Δ. Λιάτσος, Παν. Πανατζής. Γραμματέας: Μαρία Κοράκη

ΜΕΛΕΤΗ, ΑΝΑΠΤΥΞΗ, ΚΑΤΑΧΩΡΗΣΗ & ΕΠΕΞΕΡΓΑΣΙΑ ΣΤΟΙΧΕΙΩΝ ΚΑΙ ΠΡΟΤΑΣΕΩΝ με βάση τα στοιχεία των Δικαστικών Υπηρεσιών: Χρήστος Καϊμενάκης, Πρόεδρος ΟΔΥΕ - Δημήτρης Λιάτσος, Γ. Γραμματέας ΟΔΥΕ με την τεχνική υποστήριξη του (συμβούλου μηχανογράφησης της ΟΔΥΕ) Γιώργου Χρυσικού. ΑΘΗΝΑ ΙΟΥΛΙΟΣ 2005 - ΜΑΡΤΙΟΣ 2007

ΠΙΝΑΚΑΣ ΜΕ ΣΤΑΤΙΣΤΙΚΑ ΣΤΟΙΧΕΙΑ ΠΡΩΤΟΔΙΚΕΙΩΝ - ΠΙΣΤΗ ΑΝΤΙΓΡΑΦΗ ΑΠΟ ΤΟ ΑΝΤΙΣΤΟΙΧΟ ΒΙΒΛΙΟ ΠΟΥ ΘΡΕΙΤΑΙ ΣΤΟ ΥΠΟΥΡΓΕΙΟ ΔΙΚΑΙΟΣΥΝΗΣ (ΠΡΟΣΟΧΗ: ΤΑ ΣΤΟΙΧΕΙΑ ΔΕΝ ΕΙΝΑΙ ΕΞΑΚΡΙΒΩΜΕΝΑ)

ΤΑ ΚΕΝΑ ΠΕΔΙΑ ΔΕΝ ΣΥΜΠΛΗΡΩΘΗΚΑΝ ΓΙΑΤΙ ΔΕΝ ΥΠΗΡΧΑΝ ΣΤΟΙΧΕΙΑ ΣΤΟ ΒΙΒΛΙΟ ΤΟΥ ΥΠΟΥΡΓΕΙΟΥ ΔΙΚΑΙΟΣΥΝΗΣ
ΤΑ ΠΕΔΙΑ ΜΕ ΚΟΚΚΙΝΟ ΧΡΩΜΑ ΣΥΜΠΛΗΡΩΘΗΚΑΝ ΚΑΤΑ ΠΡΟΣΕΓΓΙΣΗ ΔΙΟΤΙ ΔΕΝ ΥΠΗΡΧΑΝ ΣΤΟΙΧΕΙΑ ΣΤΟ ΑΝΤΙΣΤΟΙΧΟ ΒΙΒΛΙΟ

ΔΙΚΑΣΤΗΡΙΟ	ΕΤΟΣ	Στις στήλες "σύνολο αγωγών & αιτήσεων", "αποφάσεων ειδικών διαδικασιών" και στο "σύνολο των πολιτικών αποφάσεων" στα περισσότερα δικαστήρια συμπεριλαμβάνονται και στοιχεία για διαταγές πληρωμής, διαθήκες και συναινετικές προσημειώσεις							Υποβληθείσες Μηνύσεις	Μονομελούς Πλημ/κείου	Τριμελούς Πλημ/κείου	Δικαστηρίου Ανηλίκων μονομελούς & τριμελούς	Μεικτού Ορκωτού Δικαστηρίου επί της ουσίας	Σύνολο Ποινικών αποφάσεων	Βουλεύματα
		ΠΟΛΙΤΙΚΕΣ ΑΠΟΦΑΣΕΙΣ													
		Σύνολο κατατεθεισών αγωγών, Εφέσεων κατ' αποφάσεων Ειρηνοδικείων & αιτήσεων	Τακτικής διαδικασίας Μονομελούς	Τακτικής διαδικασίας Πολυμελούς	Εκούσιας διαδικασίας Μονομελούς	Εκούσιας διαδικασίας Πολυμελούς	Ειδικών διαδικασιών Μον/λούς (ασφαλ. Μέτρα, εργατ. Διαφ. Κλπ)	Σύνολο Πολιτικών Αποφάσεων							
ΔΙΚΑΣΤΗΡΙΟ	ΕΤΟΣ														
ΚΩ	1981	1194	248	192	273	37	233	983	2368	2023	572	91	9	2695	45
	1982	1191	191	174	222	62	271	920	2774	1768	588	230	5	2591	29
	1983	1179	165	183	149	69	266	832	3884	2884	411	267	5	3567	28
	1984	1077	150	193	112	69	246	770	3767	3001	752	115	7	3875	34
	1985	1169	144	174	120	33	305	776	2913	2913	860	475	9	4257	51
	1986	1480	155	143	157	93	284	832	3699	2466	1147	360	4	3977	46
	1987	1364	235	211	160	73	396	1075	3635	1238	237	3	5113	95	
	1988	1281	180	212	156	50	336	934	5161	3766	1256	229	6	5257	88
	1989	1400	97	166	179	37	363	842	4045	4236	1063	5	5	5309	74
	1990	1476	95	173	172	48	398	886	4045	3373	1043	5	4	4425	79
	1991	1563	122	199	143	45	397	906	4408	3465	961	214	5	4645	69
	1992	1586	93	172	102	26	426	819	4148	3037	979	152	4	4172	70
	1993	1432	40	58	146	34	375	653	6884	2923	669	153	6	3751	77
	1994	1306	61	111	150	51	426	799	3115	2228	626	329	6	3189	75
	1995	1610	106	203	189	33	619	1150	4113	3372	730	328	5	4435	323
	1996	1778	115	165	198	11	659	1148	5742	1419	464	9	9	7634	76
	1997	1696	107	186	166	12	759	1230	5493	1848	733	9	9	8083	108
	1998	1712	124	160	204	28	572	1088	5462	1486	577	1	1	7526	154
	1999	1805	122	177	186	10	953	1448	5846	1904	558	4	4	8312	164
	2000	2007	103	128	239	10	786	1266	5992	1730	811	5	5	8538	200
	2001	2031	124	181	204	6	1003	1518	7543	1781	515	10	10	9849	139
2002	2176	80	118	240	25	1641	2104	5501	1841	385	5	5	7732	157	
2003	2451	92	93	206	15	1528	1934	7487	2037	368	12	12	9904	131	
2004	2260	78	122	224	5	1281	1710	6055	2077	921	9	9	9062	193	
M.O.		1593	126	162	179	37	1109	4032	4175	1209	355	6	6	5746	
M.O. ΑΠΟ 2000		2185	95	128	223	12	1706	#ΔΙΑΙΡ/Ο!	6516	1893	600	8	8	9017	
ΔΙΚΑΣΤΗΡΙΟ	ΕΤΟΣ														
ΚΙΛΚΙΣ	1981	962	136	166	126	46	187	661	5498	1499	1113	133	3	2748	38
	1982	1202	130	169	144	93	290	826	5142	1502	1915	67	7	3491	56
	1983	48	197	141	163	107	103	711	5186	1604	1152	123	8	2887	50
	1984	1153	124	164	225	175	236	924	1448	938	148	10	10	2544	54
	1985														
	1986	60	101	94	184	65	353	797	13	1257	940	109	19	2325	131
	1987	45	94	113	166	66	459	898	1443	1015	79	11	11	2548	91
	1988	48	145	83	125	64	146	563	1187	980	39	9	9	2215	104
	1989	1113	79	137	173	52	222	663	3425	1429	1077	73	14	2593	97
	1990	1082	74	115	250	46	263	748	3425	1345	869	89	8	2311	65
	1991		72	126	147	55	311	711	3628	1395	1034	89	5	2523	54
	1992		103	196	123	45	412	879	4254	1515	1104	108	12	2739	49
	1993		51	78	149	53	444	775	4153	1520	1198	123	5	2846	32
	1994	16	74	116	147	68	536	941	3461	1517	967	155	7	2646	43
	1995	38	126	154	195	71	633	1179	4380	3352	1015	117	14	4498	39
	1996	39	105	114	189	56	622	1086	2178	1264	117	7	7	3566	49
	1997	27	73	111	169	28	621	1002	1757	1215	125	5	5	3102	61
	1998	37	60	113	189	33	755	1150	1846	1152	135	4	4	3137	43
	1999	31	85	100	209	15	834	1243	2382	1184	117	10	10	3693	43
	2000	36	72	110	246	23	936	1387	2520	1419	109	5	5	4053	52
	2001	1640	78	108	190	14	1007	1397	5166	2596	1706	176	8	8	4486
2002	38	61	80	196	40	1105	1482	2168	1463	240	4	4	3875	71	
2003	45	107	101	205	25	1265	1703	2412	1695	154	7	7	4268	87	
2004	41	102	92	209	26	120	549	2560	1272	141	8	8	3981	45	
M.O.		385	98	121	179	55	968	3978	1845	1204	120	8	8	3177	
M.O. ΑΠΟ 2000		360	84	98	209	26	1304	5166	2451	1511	164	6	6	4133	
ΔΙΚΑΣΤΗΡΙΟ	ΕΤΟΣ														
ΑΙΓΙΟΥ	1981														
	1982	805	44	52	112	19	240	467	3534	1487	312	48	1	1848	60
	1983	893	69	110	79	41	336	635	3921	2481	648	139	5	3273	97
	1984	849	70	113	72	80	360	695	3503	2903	805	169	2	3879	78
	1985		118	378			44	540	2466	829	203	4	4	3502	83
	1986	1009	84	73	113	47	489	806	2683	1162	162	5	5	4012	73
	1987	991	98	73	88	50	526	835	3174	3041	1307	107	5	4460	51
	1988		55	166	83	46		350	3255	1228	76	3	3	4562	97
	1989	982	58	142	103	41	361	705	3187	2476	1059	95	5	3635	60
	1990	1037	54	70	100	38	393	655	4277	2333	1229	128	5	3695	57
	1991		75	99	103	42	587	906	3559	2297	1239	78	53	3667	44
	1992	70	45	148	78	31	387	689	3955	2304	1196	165	2	3667	31
	1993	47	55	123	90	36	495	799	1602	2703	1389	175		4267	36
	1994	64	52	118	74	40	514	798	4344	3419	1311	103	10	4843	482
	1995	44	75	132	128	51	475	861	2727	3790	1955	193	11	5949	77
	1996	49	53	105	118	39	502	817	2678	4229	1526	152	2	5909	96
	1997	1442	98	109	113	23	692	1035	3543	4213	1381	157	52	5803	122
	1998	1451	69	96	164	8	728	1065	4267	2729	1173	147	43	4092	82
	1999	1679	86	110	172	9	914	1291	4322	2855	913	124	18	3910	113
	2000	1647	92	79	175	55	883	1284	5417	2891	1098	174	22	4185	109
	2001	1505	96	105	173	14	826	1214	4858	3437	1274	111	20	4842	178
2002	1691	105	75	158	16	994	1348	5022	3630	1439	224	21	5314	189	
2003	908	89	108	154	12	979	1342	4108	4294	1919	87	27	6327	166	
2004	1625	56	100	174	6	1076	1412	3678	3842	1584	165	15	5606	83	
M.O.															

**Ειδική νομοπαρασκευαστική επιτροπή για την ανακατανομή και αύξηση των οργανικών θέσεων δικαστικών υπαλλήλων
(Υπουργική απόφαση με αρ. πρωτ. 50201/1-6-2005)**

Πρόεδρος: Γερ. Φουρλάνος. Μέλη: Β. Νικολοπούλου, Γ. Μηλιώνη, Χρ. Καϊμενάκης, Δ. Λιάτσος, Παν. Πανατζής. Γραμματέας: Μαρία Κοράκη

ΜΕΛΕΤΗ, ΑΝΑΠΤΥΞΗ, ΚΑΤΑΧΩΡΗΣΗ & ΕΠΕΞΕΡΓΑΣΙΑ ΣΤΟΙΧΕΙΩΝ ΚΑΙ ΠΡΟΤΑΣΕΩΝ με βάση τα στοιχεία των Δικαστικών Υπηρεσιών: Χρήστος Καϊμενάκης, Πρόεδρος ΟΔΥΕ - Δημήτρης Λιάτσος, Γ. Γραμματέας ΟΔΥΕ με την τεχνική υποστήριξη του (συμβούλου μηχανογράφησης της ΟΔΥΕ) Γιώργου Χρυσικού. ΑΘΗΝΑ ΙΟΥΛΙΟΣ 2005 - ΜΑΡΤΙΟΣ 2007

ΠΙΝΑΚΑΣ ΜΕ ΣΤΑΤΙΣΤΙΚΑ ΣΤΟΙΧΕΙΑ ΠΡΩΤΟΔΙΚΕΙΩΝ - ΠΙΣΤΗ ΑΝΤΙΓΡΑΦΗ ΑΠΟ ΤΟ ΑΝΤΙΣΤΟΙΧΟ ΒΙΒΛΙΟ ΠΟΥ ΘΡΕΙΤΑΙ ΣΤΟ ΥΠΟΥΡΓΕΙΟ ΔΙΚΑΙΟΣΥΝΗΣ (ΠΡΟΣΟΧΗ: ΤΑ ΣΤΟΙΧΕΙΑ ΔΕΝ ΕΙΝΑΙ ΕΞΑΚΡΙΒΩΜΕΝΑ)

ΤΑ ΚΕΝΑ ΠΕΔΙΑ ΔΕΝ ΣΥΜΠΛΗΡΩΘΗΚΑΝ ΓΙΑΤΙ ΔΕΝ ΥΠΗΡΧΑΝ ΣΤΟΙΧΕΙΑ ΣΤΟ ΒΙΒΛΙΟ ΤΟΥ ΥΠΟΥΡΓΕΙΟΥ ΔΙΚΑΙΟΣΥΝΗΣ
ΤΑ ΠΕΔΙΑ ΜΕ ΚΟΚΚΙΝΟ ΧΡΩΜΑ ΣΥΜΠΛΗΡΩΘΗΚΑΝ ΚΑΤΑ ΠΡΟΣΕΓΓΙΣΗ ΔΙΟΤΙ ΔΕΝ ΥΠΗΡΧΑΝ ΣΤΟΙΧΕΙΑ ΣΤΟ ΑΝΤΙΣΤΟΙΧΟ ΒΙΒΛΙΟ

ΔΙΚΑΣΤΗΡΙΟ	ΕΤΟΣ	Στις στήλες "σύνολο αγωγών & αιτήσεων", "αποφάσεων ειδικών διαδικασιών" και στο "σύνολο των πολιτικών αποφάσεων" στα περισσότερα δικαστήρια συμπεριλαμβάνονται και στοιχεία για διαταγές πληρωμής, διαθήκες και συναινετικές προσημειώσεις							Υποβληθείσες Μηνύσεις	Μονομελούς Πλημ/κείου	Τριμελούς Πλημ/κείου	Δικαστηρίου Ανηλίκων μονομελούς & τριμελούς	Μεικτού Ορκωτού Δικαστηρίου επί της ουσίας	Σύνολο Ποινικών αποφάσεων	Βουλεύματα
		ΠΟΛΙΤΙΚΕΣ ΑΠΟΦΑΣΕΙΣ													
ΔΙΚΑΣΤΗΡΙΟ	ΕΤΟΣ	Σύνολο κατατεθεισών αγωγών, Εφέσεων κατ' αποφάσεων Ειρηνοδικείων & αιτήσεων	Τακτικής διαδικασίας Μονομελούς	Τακτικής διαδικασίας Πολυμελούς	Εκούσιας διαδικασίας Μονομελούς	Εκούσιας διαδικασίας Πολυμελούς	Ειδικών διαδικασιών Μον/λούς (ασφαλ. Μέτρα, εργατ. Διαφ. Κλπ)	Σύνολο Πολιτικών Αποφάσεων							
	1981														
	1982														
	1983														
	1984														
	1985														
	1986	1010	135	76	127	41	233	612		1625	484	104		2213	33
	1987	31	143	82	110	46	281	662		1965	524	104		2593	
	1988	815	132	141	99	27	325	724	3800	2138	706	89	17	2950	61
	1989	978	164	131	124	22	264	705	3541	2943	682	117	12	3754	100
	1990	1059	188	129	115	52	244	728	3672	3888	990	179	2	5059	93
	1991	1107	209	185	117	56	298	865	3958	3839	958	199	8	5004	65
	1992	1076	153	144	78	53	257	685	4978	3509	1152	181	3	4845	80
	1993	1017	96	125	83	53	255	612	4766	3509	1237	196	4	4946	106
	1994	911	106	125	104	56	248	639	3846	3393	1054	341	4	4792	126
	1995	993	135	154	115	64	377	845	3916	3111	1225	332	4	4672	77
	1996														
	1997	998	91	118	116	21	580	926	4255	3474	1620	408	6	5508	93
	1998	1148	93	94	141	62	556	946	4461	3869	1651	411	8	5939	47
	1999	1523	118	132	148	31	748	1177	3887	3764	1647	205	8	5624	43
	2000	1630	131	146	201	26	849	1353	4922	4244	1580	158	6	5988	87
	2001	1558	126	104	129	12	1002	1373	5942	4389	1606	259	8	6262	74
	2002	1718	101	80	156	23	1045	1405	5482	4357	1469	6	3	5835	84
	2003	1878	80	129	157	18	1216	1600	4747	5470	1777	280	5	7532	46
	2004	1473	108	103	167	15	900	1293	4950	5268	1513	443	5	7229	47
M.O.		1162	128	122	127	38	538	953	4445	3598	1215	223	6	5041	
M.O. ΑΠΟ 2000		1651	109	112	162	19	1002	1405	5209	4746	1589	229	5	6569	

ΔΙΚΑΣΤΗΡΙΟ	ΕΤΟΣ														
	1981														
	1982														
	1983														
	1984														
	1985														
	1986														
	1987	26	79	74	165	38	204	560		1979	722			2701	
	1988	806	70	113	133	30	266	612		2408	718	78	1	3205	65
	1989	831	73	85	229	41	171	599	3550	2154	790	60	5	3009	64
	1990	897	68	119	194	27	194	602	3995	1612	723	75	2	2412	130
	1991	718	69	133	148	39	210	599	2994	1736	1024	132	2	2894	99
	1992	913	83	107	195	41	253	679	3117	3714	1300	484	2	5500	80
	1993	908	35	88	170	49	253	595	2344	4123	1285	672	4	6084	59
	1994	1152	48	94	120	38	290	590	2501	3817	1373	208		5398	27
	1995	1203	75	152	150	62	427	866	2755	2991	1004	181	3	4179	43
	1996														
	1997	1139	68	101	182	5	390	746		2383	808	140	3	3334	52
	1998	1030	63	118	179	4	333	697		2264	779	95	2	3140	46
	1999	1637	61	105	495	10	724	1395		2749	770	101	1	3621	49
	2000	1928	89	85	617	7	805	1603		2403	929	164	2	3498	28
	2001	1723	87	69	520	8	801	1485		1998	1007	93	2	3100	61
	2002	1691	66	56	441	8	808	1379		2026	1080	135	4	3245	34
	2003	1354	60	60	136	7	801	1064		2107	1149	104		3360	43
	2004	1559	75	46	154	14	1035	1324		2178	956	193	7	3334	44
M.O.		1148	69	94	249	25	469	906	3037	2508	966	182	3	3648	
M.O. ΑΠΟ 2000		1651	75	63	374	9	850	1371	#ΔΙΑΙΠ/Ο!	2142	1024	138	4	3307	

ΔΙΚΑΣΤΗΡΙΟ	ΕΤΟΣ														
	1981														
	1982														
	1983														
	1984														
	1985														
	1986														
	1987														
	1988	50			3		15	18							25
	1989	303	6	9	14	93	83	205	1776	457	271	24	8	760	24
	1990	398	8	21	19	97	120	265	2268	806	426	24	8	1264	41
	1991	19	12	34	22	9	162	239	2207	1202	430		1	1633	25
	1992	584	12	32	76	169	311	600	1151	977	426	23	2	1428	25
	1993	718	30	56	33	73	189	381	1889	3347	906	2	1	4256	67
	1994	658	31	63	26	78	220	418	1660	2091	552	21	1	2665	45
	1995	655	77	70	46	67	240	500	1945	2506	879	32	4	3421	36
	1996														
	1997	806	67	106	56	55	380	664	2609	2364	1027	38	4	3433	85
	1998	870	56	86	85	69	475	771	2820	1881	936	63		2880	79
	1999	951	60	75	107	62	558	862	2691	1872	971	135	2	2980	70
	2000	931	70	86	99	55	592	902		1848	972	98	2	2920	64
	2001	932	72	82	75	55	533	817		1767	941	62		2770	60
	2002	1111	41	54	62	14	633	804							
	2003	1145	37	46	88	5	687	863		1238	1020	64	1	2323	52
	2004	1203	102	75	86	3	731	997	2382	1160	1259	95	2	2516	73
M.O.		708	45	60	56	60	371	582	2127	1680	787	52	3	2518	
M.O. ΑΠΟ 2000		1064	64	69	82	26	635	877	2382	1503	1048	80	2	2632	

**Ειδική νομοπαρασκευαστική επιτροπή για την ανακατανομή και αύξηση των οργανικών θέσεων δικαστικών υπαλλήλων
(Υπουργική απόφαση με αρ. πρωτ. 50201/1-6-2005)**

Πρόεδρος: Γερ. Φουρλάνος. Μέλη: Β. Νικολοπούλου, Γ. Μηλιώνη, Χρ. Καύμενάκης, Δ. Λιάτσος, Παν. Πανταζής. Γραμματέας: Μαρία Κοράκη

ΜΕΛΕΤΗ, ΑΝΑΠΤΥΞΗ, ΚΑΤΑΧΩΡΗΣΗ & ΕΠΕΞΕΡΓΑΣΙΑ ΣΤΟΙΧΕΙΩΝ ΚΑΙ ΠΡΟΤΑΣΕΩΝ με βάση τα στοιχεία των Δικαστικών Υπηρεσιών: Χρήστος Καύμενάκης, Πρόεδρος ΟΔΥΕ - Δημήτρης Λιάτσος, Γ. Γραμματέας ΟΔΥΕ με την τεχνική υποστήριξη του (συμβούλου μηχανογράφησης της ΟΔΥΕ) Γιώργου Χρυσικού. ΑΘΗΝΑ ΙΟΥΛΙΟΣ 2005 - ΜΑΡΤΙΟΣ 2007

ΠΙΝΑΚΑΣ ΜΕ ΣΤΑΤΙΣΤΙΚΑ ΣΤΟΙΧΕΙΑ ΠΡΩΤΟΔΙΚΕΙΩΝ - ΠΙΣΤΗ ΑΝΤΙΓΡΑΦΗ ΑΠΟ ΤΟ ΑΝΤΙΣΤΟΙΧΟ ΒΙΒΛΙΟ ΠΟΥ ΘΡΕΙΤΑΙ ΣΤΟ ΥΠΟΥΡΓΕΙΟ ΔΙΚΑΙΟΣΥΝΗΣ (ΠΡΟΣΟΧΗ: ΤΑ ΣΤΟΙΧΕΙΑ ΔΕΝ ΕΙΝΑΙ ΕΞΑΚΡΙΒΩΜΕΝΑ)

ΤΑ ΚΕΝΑ ΠΕΔΙΑ ΔΕΝ ΣΥΜΠΛΗΡΩΘΗΚΑΝ ΓΙΑΤΙ ΔΕΝ ΥΠΗΡΧΑΝ ΣΤΟΙΧΕΙΑ ΣΤΟ ΒΙΒΛΙΟ ΤΟΥ ΥΠΟΥΡΓΕΙΟΥ ΔΙΚΑΙΟΣΥΝΗΣ
ΤΑ ΠΕΔΙΑ ΜΕ ΚΟΚΚΙΝΟ ΧΡΩΜΑ ΣΥΜΠΛΗΡΩΘΗΚΑΝ ΚΑΤΑ ΠΡΟΣΕΓΓΙΣΗ ΔΙΟΤΙ ΔΕΝ ΥΠΗΡΧΑΝ ΣΤΟΙΧΕΙΑ ΣΤΟ ΑΝΤΙΣΤΟΙΧΟ ΒΙΒΛΙΟ

ΔΙΚΑΣΤΗΡΙΟ	ΕΤΟΣ	Στις στήλες "σύνολο αγωγών & αιτήσεων", "αποφάσεων ειδικών διαδικασιών" και στο "σύνολο των πολιτικών αποφάσεων" στα περισσότερα δικαστήρια συμπεριλαμβάνονται και στοιχεία για διαταγές πληρωμής, διαθήκες και συναινετικές προσημειώσεις							Υποβληθείσες Μηνύσεις	Μονομελούς Πλημ/κείου	Τριμελούς Πλημ/κείου	Δικαστηρίου Ανηλίκων μονομελούς & τριμελούς	Μεικτού Ορκωτού Δικαστηρίου επί της ουσίας	Σύνολο Ποινικών αποφάσεων	Βουλεύματα
		ΠΟΛΙΤΙΚΕΣ ΑΠΟΦΑΣΕΙΣ													
		Σύνολο κατατεθεισών αγωγών, Εφέσεων κατ' αποφάσεων Ειρηνοδικείων & αιτήσεων	Τακτικής διαδικασίας Μονομελούς	Τακτικής διαδικασίας Πολυμελούς	Εκούσιας διαδικασίας Μονομελούς	Εκούσιας διαδικασίας Πολυμελούς	Ειδικών διαδικασιών Μον/λούς (ασφαλ. Μέτρα, εργατ. Διαφ. Κλπ)	Σύνολο Πολιτικών Αποφάσεων ν							
ΑΘΗΝΩΝ	1989	135000	5760	13016	6058	4818	41168	70820	190000	163533	58880	2672	307	225392	5191
	1990	140000	5868	14175	6439	4044	47185	77711	130762	159576	67150	2974	260	229960	5403
ΔΙΚΑΣΤΗΡΙΟ	ΕΤΟΣ														
ΠΕΙΡΑΙΩΣ	1989	17951	820	2283	1320	538	6899	11860	30000	27040	14178	636	71	41925	895
	1990	13940	906	2405	1436	366	7651	12764	29700	20304	13156	648	172	34280	766
ΔΙΚΑΣΤΗΡΙΟ	ΕΤΟΣ														
ΘΗΒΩΝ	1989	1579	337	294	104	31	669	1435	5116	3959	1282	133	14	5388	82
	1990	1428	78	205	97	45	530	955	6453	4098	1345	47	29	5519	63
ΔΙΚΑΣΤΗΡΙΟ	ΕΤΟΣ														
ΛΙΒΑΔΕΙΑΣ	1989	1248	115	93	95	103	820	1226	2689	1834	1210	65	174	3283	31
	1990	1295	120	91	165	102	500	978	3578	1930	1215	107	143	3395	68
ΔΙΚΑΣΤΗΡΙΟ	ΕΤΟΣ														
ΧΑΛΚΙΔΟΣ	1989	3634	470	459	310	311	875	2425	11945	8134	3450	367	194	12145	219
	1990	2420	273	509	314	139	1288	2523	13338	10142	4751	697	211	15801	213
ΔΙΚΑΣΤΗΡΙΟ	ΕΤΟΣ														
ΛΑΜΙΑΣ	1989	2084	448	348	185	134	660	1775	7348	3714	2539	154	30	6437	161
	1990	2220	358	345	310	109	646	1768	9904	3122	2457	93	89	5761	186
ΔΙΚΑΣΤΗΡΙΟ	ΕΤΟΣ														
ΑΜΦΙΣΣΑΣ	1989	587	84	115	55	242	209	705	1945	1328	1018	33	26	2405	138
	1990	601	84	115	55	242	209	705	1945	1328	1018	33	26	2405	138
ΔΙΚΑΣΤΗΡΙΟ	ΕΤΟΣ														
ΕΥΡΥΤΑΝΙΑΣ	1989	193	10	14	31	121	34	210	765	477	183	9	13	682	18
	1990	259	10	13	82	103	33	241	655	384	191	9	11	595	18
ΔΙΚΑΣΤΗΡΙΟ	ΕΤΟΣ														
ΝΑΥΠΛΙΟΥ	1989	1500	114	206	188	217	640	1365	6071	6870	2147	262	22	9301	412
	1990	1500	89	137	184	127	369	906	2220	7766	2781	398	12	10957	391
ΔΙΚΑΣΤΗΡΙΟ	ΕΤΟΣ														
ΚΟΡΙΝΘΟΥ	1989	644	178	445	252	106	1698	2679	9601	6351	3346	343	6	10046	155
	1990	650	188	157	188	429	1554	2516	11222	5875	3741	392	54	10062	155
ΔΙΚΑΣΤΗΡΙΟ	ΕΤΟΣ														
ΤΡΙΠΟΛΕΩΣ	1989	1110	77	167	143	35	259	681	4122	1780	1302	93	8	3183	74
	1990	1139	158	128	164	48	341	839	4122	1888	1414	80	4	3386	97
ΔΙΚΑΣΤΗΡΙΟ	ΕΤΟΣ														
ΣΠΑΡΤΗΣ	1989	998	61	157	95	54	335	702	2710	1220	1135	106	67	2528	87
	1990	1298	49	145	143	34	315	686	2901	2272	937	110	5	3324	66
ΔΙΚΑΣΤΗΡΙΟ	ΕΤΟΣ														
ΓΥΘΕΙΟΥ	1989	38	31	57	29	87	62	266	796	738	373	11	3	1125	45
	1990	120	62	57	29	87	62	297	816	738	373	11	3	1125	45
ΔΙΚΑΣΤΗΡΙΟ	ΕΤΟΣ														
ΚΑΛΑΜΑΤΑΣ	1989	133	139	309	215	72	1721	2456	5459	5142	2640	273	10	8065	158
	1990	77	104	231	201	81	1098	1715	5459	6045	2442	180	10	8677	108
ΔΙΚΑΣΤΗΡΙΟ	ΕΤΟΣ														
ΚΥΠΑΡΙΣΣΙΑΣ	1989	66	48	152	41	16	118	375	2576	358	881	45	3	1287	66
	1990	111	80	177	38	21	122	438	2685	505	915	14	3	1437	60
ΔΙΚΑΣΤΗΡΙΟ	ΕΤΟΣ														
ΠΑΤΡΩΝ	1989	7344	397	992	458	337	2943	5127	19609	12044	4960	70	4	17078	357
	1990	7013	335	819	325	460	3121	5060	19609	10192	5675	352	4	16223	357
ΔΙΚΑΣΤΗΡΙΟ	ΕΤΟΣ														
ΗΛΕΙΑΣ	1989	1147	86	176	83	27	419	791	4372	3671	1518	94	6	5289	150
	1990	1150	58	138	113	44	520	873	4723	3300	1800	86	5	5191	116
ΔΙΚΑΣΤΗΡΙΟ	ΕΤΟΣ														
ΑΜΑΛΙΑΔΟΣ	1989	1628	217	264	179	35	448	1143	4488	2001	1883	124	12	4020	127
	1990	1600	179	151	194	20	412	956	4495	4198	1769	124	12	6103	127
ΔΙΚΑΣΤΗΡΙΟ	ΕΤΟΣ														
ΚΑΛΑΒΡΥΤΩΝ	1989	314	42	74	45	39	65	265	1281	309	319	10	2	640	11
	1990	318	22	46	47	25	92	232	1233	300	303	12	3	618	10
ΔΙΚΑΣΤΗΡΙΟ	ΕΤΟΣ														
ΜΕΣΟΛΟΓΓΙΟΥ	1989	1312	106	203	136	47	397	889	4943	5008	1741	73	12	6834	163
	1990	1258	76	193	140	80	411	900	4780	4290	1928	174	12	6404	149
ΔΙΚΑΣΤΗΡΙΟ	ΕΤΟΣ														
ΑΓΡΙΝΙΟΥ	1989	1597	100	178	187	79	600	1144	5052	4783	1571	74	3	6431	103
	1990	1598	137	161	218	85	782	1383	5654	4766	1706	128	5	6605	116
ΔΙΚΑΣΤΗΡΙΟ	ΕΤΟΣ														
ΖΑΚΥΝΘΟΥ	1989	1095	28	169	92	13	302	604	2045	1999	563	100	2	2664	54
	1990	1002	33	160	76	26	396	691	2045	1630	552	63	8	2253	44
ΔΙΚΑΣΤΗΡΙΟ	ΕΤΟΣ														
ΚΕΦΑΛΛΗΝΙΑΣ	1989	982	67	194	111	54	160	586	1550	1000	652	39	1	1692	49
	1990	924	52	194	118	42	217	623	1975	1045	737	1	3	1786	31
ΔΙΚΑΣΤΗΡΙΟ	ΕΤΟΣ														
ΛΕΥΚΑΔΟΣ	1989	47	57	110	87	34	222	510	2485	1132	461	121	2	1716	104
	1990	37	49	80	56	22	133	340	2485	1120	557	121	4	1802	73
ΔΙΚΑΣΤΗΡΙΟ	ΕΤΟΣ														
ΚΕΡΚΥΡΑΣ	1989	2703	183	359	214	75	826	1657	7126	6820	1662	156	6	8644	149
	1990	2700	133	292	183	81	1306	1995	7126	5915	1758	133	5	7811	123
ΔΙΚΑΣΤΗΡΙΟ	ΕΤΟΣ														
ΘΕΣΣΑΛΙΑΣ	1989	1049	118	115	103	30	451	817	2266	1548	541	49	7	2145	62
	1990	873	115	115	83	34	250	597	2226	1346	585	106	6	2043	66
ΔΙΚΑΣΤΗΡΙΟ	ΕΤΟΣ														
ΙΩΑΝΝΙΝΩΝ	1989	2469	328	280	340	79	648	1675	7223	6499	1916	150	3	8568	156
	1990	2675	138	355	372	102	951	1918	6806	6046	1643	104	2	7795	208
ΔΙΚΑΣΤΗΡΙΟ	ΕΤΟΣ														
ΠΡΕΒΕΖΑΣ	1989	933	74	117	95	24									

ΔΙΚΑΣΤΗΡΙΟ	ΕΤΟΣ	Στις στήλες "σύνολο αγωγών & αιτήσεων", "αποφάσεων ειδικών διαδικασιών" και στο "σύνολο των πολιτικών αποφάσεων" στα περισσότερα δικαστήρια συμπεριλαμβάνονται και στοιχεία για διαταγές πληρωμής, διαθήκες και συναινετικές προσημειώσεις							Υποβληθείσες Μηνύσεις	Μονομελούς Πλημ/κείου	Τριμελούς Πλημ/κείου	Δικαστηρίου Ανηλίκων μονομελούς & τριμελούς	Μεικτού Ορκωτού Δικαστηρίου επί της ουσίας	Σύνολο Ποινικών αποφάσεων	Βουλεύματα
		Σύνολο κατατεθεισών αγωγών, Εφέσεων κατ' αποφάσεων Ειρηνοδικείων & αιτήσεων	Τακτικής διαδικασίας Μονομελούς	Τακτικής διαδικασίας Πολυμελούς	Εκούσιας διαδικασίας Μονομελούς	Εκούσιας διαδικασίας Πολυμελούς	Ειδικών διαδικασιών Μον/λούς (ασφαλ. Μέτρα, εργατ. Διαφ. Κλπ)	Σύνολο Πολιτικών Αποφάσεων							
ΔΙΚΑΣΤΗΡΙΟ ΚΟΖΑΝΗΣ	1989	412	203	376	199	550	304	1632	5544	3239	1917	166	13	5335	71
	1990	454	186	137	220	71	1209	1823	7773	3736	2025	97	3	5861	71
ΔΙΚΑΣΤΗΡΙΟ ΓΡΕΒΕΝΩΝ	1989	492	43	73	177	115	67	475	1492	1045	423	30	7	1505	48
	1990	492	76	97	125	18	82	398	1378	893	444	26	4	1367	55
ΔΙΚΑΣΤΗΡΙΟ ΕΣΣΑΛΟΝΙΚΗ	1989	35252	2328	2711	1243	1214	13469	20965	69336	53082	12358	826	17	66283	2000
	1990	36904	2466	3042	1554	1209	14740	23011	69336	50578	11980	898	21	63477	1763
ΔΙΚΑΣΤΗΡΙΟ ΒΕΡΟΙΑΣ	1989	2292	239	358	136	281	711	1725	7644	7301	2481	263	7	10052	87
	1990	1852	225	339	194	201	747	1706	7644	6299	2570	320	3	9192	82
ΔΙΚΑΣΤΗΡΙΟ ΣΕΡΡΩΝ	1989	2800	192	301	298	135	769	1695	8342	4828	2287	518	14	7647	132
	1990	2839	164	289	467	127	936	1983	9838	5202	2442	419	72	8135	122
ΔΙΚΑΣΤΗΡΙΟ ΕΔΕΣΣΑΣ	1989	39	115	169	163	474	195	1116	4167	2707	1118	186	13	4024	125
	1990	40	198	132	268	85	364	1047	5087	2664	1328	276	11	4279	93
ΔΙΚΑΣΤΗΡΙΟ ΚΑΣΤΟΡΙΑΣ	1989	2012	89	166	166	139	356	916	2120	1751	855	53	2	2661	43
	1993		101	207	200	109	939	1556	2454	1972	803	41	67	2883	47
ΔΙΚΑΣΤΗΡΙΟ ΦΛΩΡΙΝΑΣ	1989	300	63	78	111	26	120	398	1902	790	507	39	1	1337	44
	1990	300	89	116	142	49	101	497	1902	1125	473	30	6	1634	44
ΔΙΚΑΣΤΗΡΙΟ ΧΑΛΚΙΔΙΚΗΣ	1989	1357	134	112	110	95	325	776	7090	2335	1018	63	12	3428	318
	1990	1357	72	114	104	119	424	833	7090	4430	1043	217	68	5758	318
ΔΙΚΑΣΤΗΡΙΟ ΚΑΤΕΡΙΝΗΣ	1989	1919	171	270	126	94	1022	1683	7912	5693	1375	264	32	7364	117
	1990	2177	193	306	179	125	721	1524	11703	4612	1267	109	9	5997	134
ΔΙΚΑΣΤΗΡΙΟ ΧΑΝΙΩΝ	1989	2641	407	472	251	110	912	2152	8548	8313	2245	345	10	10913	384
	1990	2368	316	416	240	106	537	1615	9781	8618	2336	300	96	11350	446
ΔΙΚΑΣΤΗΡΙΟ ΡΕΘΥΜΝΟΥ	1989	1356	83	332	150	46	435	1046	3965	3399	1111	267	74	4851	67
	1990	1040	77	289	120	37	364	887	4946	2301	1088	269	42	3700	90
ΔΙΚΑΣΤΗΡΙΟ ΗΡΑΚΛΕΙΟΥ	1989	6958	552	621	619	189	1705	3686	16278	21065	4557	1581	63	27266	516
	1990	8078	540	677	634	149	813	2813	16278	15050	3272	1200	96	19618	336
ΔΙΚΑΣΤΗΡΙΟ ΛΑΣΙΘΙΟΥ	1989	1470	185	192	133	27	734	1271	5003	1005	1092	107	10	2214	169
	1990	1168	146	184	128	38	555	1051	5003	1183	1004	166	8	2361	104
ΔΙΚΑΣΤΗΡΙΟ ΣΥΡΟΥ	1989	1466	126	185	116	154	390	971	3293	571	859	202	2	1634	152
	1990	1300	146	197	112	113	391	959	3459	2595	783	76	53	3507	83
ΔΙΚΑΣΤΗΡΙΟ ΜΥΤΙΑΝΗΣ	1989	47	126	266	166	630	559	1747	4710	4413	954	430	2	5799	75
	1990	64	94	264	154	71	489	1072	7692	2517	747	510	2	3776	74
ΔΙΚΑΣΤΗΡΙΟ ΧΙΟΥ	1989	1251	118	659	125	41	497	1440	2477	1642	643	81	1	2367	34
	1990	1157	114	516	120	34	480	1264	2477	1867	715	95	1	2678	25
ΔΙΚΑΣΤΗΡΙΟ ΣΑΜΟΥ	1989	577	83	99	84	40	159	465	1487	941	449	35	2	1427	35
	1990	904	48	76	65	57	297	543	1872	1399	371	33	2	1805	44
ΔΙΚΑΣΤΗΡΙΟ ΡΟΔΟΠΗΣ	1989	1607	94	90	223	73	836	1316	5426	3455	1133	131	3	4722	126
	1990	1399	72	89	252	186	482	1081	5426	3099	1108	260	9	4476	129
ΔΙΚΑΣΤΗΡΙΟ ΞΑΝΘΡΟΥΠΟΥ	1989	841	96	190	124	41	347	798	3226	2554	1224	74	8	3860	114
	1990	1157	161	134	80	58	417	850	4417	3154	1422	136	8	4720	305
ΔΙΚΑΣΤΗΡΙΟ ΔΡΑΜΑΣ	1989	1805	104	170	206	162	490	1132	4980	4155	1070	221	41	5487	132
	1990	1800	113	211	219	145	484	1172	6200	4387	1030	362	41	5820	197
ΔΙΚΑΣΤΗΡΙΟ ΚΑΒΑΛΑΣ	1989	3879	419	301	297	201	1551	2769	7377	4494	1571	235	6	6306	113
	1990	3756	252	374	328	179	1654	2787	7377	5113	1812	255	5	7185	114
ΔΙΚΑΣΤΗΡΙΟ ΞΑΝΘΗΣ	1989	41	92	137	253	62	343	887	4196	3691	1303	257	3	5254	74
	1990	58	94	147	262	55	437	995	4441	3859	967	230	7	5063	23
ΔΙΚΑΣΤΗΡΙΟ ΡΟΔΟΥ	1989	98	217	547	547	84	1024	2419	7852	5332	2151	294	3	7780	196
	1990	114	259	493	542	61	1135	2490	7368	5243	1900	97	8	7248	180
ΔΙΚΑΣΤΗΡΙΟ ΚΩ	1989	1400	97	166	179	37	363	842	4045	4236	1063	5	5	5309	74
	1990	1476	95	173	172	48	398	886	4045	3373	1043	5	4	4425	79
ΔΙΚΑΣΤΗΡΙΟ ΚΙΛΚΙΣ	1989	1113	79	137	173	52	222	663	3425	1429	1077	73	14	2593	97
	1990	1082	74	115	250	46	263	748	3425	1345	869	89	8	2311	65
ΔΙΚΑΣΤΗΡΙΟ ΑΙΓΙΟΥ	1989	982	58	142	103	41	361	705	3187	2476	1059	95	5	3635	60
	1990	1037	54	70	100	38	393	655	4277	2333	1229	128	5	3695	57
ΔΙΚΑΣΤΗΡΙΟ ΓΙΑΝΝΙΤΣΩΝ	1989	978	164	131	124	22	264	705	3541	2943	682	117	12	3754	100
	1990	1059	188	129	115	52	244	728	3672	3888	990	179	2	5059	93
ΔΙΚΑΣΤΗΡΙΟ ΟΡΕΣΤΙΑΔΑΣ	1989	831	73	85	229	41	171	599	3550	2154	790	60	5	3009	64
	1990	897	68	119	194	27	194	602	3995	1612	723	75	2	2412	130
ΔΙΚΑΣΤΗΡΙΟ ΝΑΞΟΥ	1989	303	6	9	14	93	83	205	1776	457	271	24	8	760	24
	1990	398	8	21	19	97	120	265	2268	806	426	24	8	1264	41
ΣΥΝΟΛΟ & Μ.Ο.	1989	281.517	18.246	32.731	20.200	14.322	98.609	184.108	594.766	472.864	173.451	14.306	1.433	662.054	15.806
	1990	282.284	18.130	33.281	21.580	11.124	105.942	190.057	562.917	457.956	183.424	15.166	1.799	658.345	15.552
	Μ.Ο.	281.901	18.188	33.006	20.890	12.723	102.276	187.083	578.842	465.410	178.438	14.736	1.616	660.200	15.679

ΜΕΛΕΤΗ, ΑΝΑΠΤΥΞΗ, ΚΑΤΑΧΩΡΗΣΗ & ΕΠΕΞΕΡΓΑΣΙΑ ΣΤΟΙΧΕΙΩΝ ΚΑΙ ΠΡΟΤΑΣΕΩΝ με βάση τα στοιχεία των Δικαστικών Υπηρεσιών: Χρήστος Καύμενάκης, Πρόεδρος ΟΔΥΕ - Δημήτρης Λιάτσος, Γ. Γραμματέας ΟΔΥΕ με την τεχνική υποστήριξη του (συμβούλου μηχανογράφησης της ΟΔΥΕ) Γιώργου Χρυσικού. ΑΘΗΝΑ ΙΟΥΛΙΟΣ 2005 - ΜΑΡΤΙΟΣ 2007

1ος ΠΙΝΑΚΑΣ ΣΤΑΤΙΣΤΙΚΩΝ ΣΤΟΙΧΕΙΩΝ ΚΑΙ ΑΛΛΩΝ ΔΕΔΟΜΕΝΩΝ ΤΩΝ ΕΙΡΗΝΟΔΙΚΕΙΩΝ ΚΑΙ ΤΩΝ ΠΤΑΙΣΜΑΤΟΔΙΚΕΙΩΝ ΑΝΑ ΗΜΕΡΟΛΟΓΙΑΚΟ ΕΤΟΣ 2003-2004

Α/Α	ΕΙΡΗΝΟΔΙΚΕΙΟ ΠΤΑΙΣΜΑΤΟΔΙΚΕΙΟ (Ε=ΕΙΡΗΝΟΔΙΚΕΙΟ Μ=ΜΙΚΤΟ ΕΙΡΗΝΟΔΙΚΕΙΟ & ΠΤΑΙΣΜΑΤΟΔΙΚΕΙΟ κατά Εφετεϊκή Περιφέρεια και με αλφαβητική σειρά Εφετεϊών	ΚΠ = ΚΑΤΑ ΠΡΟΣΕΓΓΙΣΗ <small>Δικόγραφο που κατατέθηκε (αγωγές, αιτήσεις, κλήσεις, ανακαταπέ) όλων των διαδικασιών και αντικειμένων (δεν συμπεριλαμβάνονται οι αναφορές ούτε οι αιτήσεις για έκδοση διαταγών πληρωμής και διαταγών απόδοσης μισθίου ούτε οι αιτήσεις που αφορούν στις εκθέσεις - πράξεις)</small>	ΕΙΡΗΝΟΔΙΚΕΙΩΝ														ΠΤΑΙΣΜΑΤΟΔΙΚΕΙΩΝ										ΥΦΙΣΤΑΜΕΝΕΣ ΟΡΓΑΝΙΚΕΣ ΘΕΣΕΙΣ																	
			1		2		3		Α (ΣΥΝΟΛΟ 1+3 ΣΤΗΛΕΣ)		Β (ΣΥΝΟΛΟ 2+3 ΣΤΗΛΕΣ)		4		5		6		7		8		9		10		11		12		13		14		15		16		17					
			2003	2004	2003	2004	2003	2004	2003	2004	2003	2004	2003	2004	2003	2004	2003	2004	2003	2004	2003	2004	2003	2004	2003	2004	2003	2004	2003	2004	2003	2004	2003	2004	2003	2004	2003	2004	2005					
			2003		2004		2003		2004		2003		2004		2003		2004		2003		2004		2003		2004		2003		2004		2003		2004		2003		2004		2005					
1	Αθηνών	Ε	55760	59159	22569	23363	33382	44129	89142	103288	55951	67492	2201	2367	20022	21410	755	686	9718	8229																	129	5	10	144	90	130		
2	Αθηνών	Π																																										
3	Αμαρουσίου	Μ	6978	6897	2874	3475	795	745	7773	7642	3669	4220	165	163	4305	3791	41	25	976	843	2132	2057	9167	7635																				
4	Αχαρνών	Μ	984	1119	444	580	250	647	1234	1766	694	1227	144	144	1604	1813	45	48	990	841	887	1018	2339	5004	6	346	6	348	10	10	120	140	6	5	11	2	4							
5	Ελευσίνας	Μ	258	290	152	132	103	123	361	413	255	255	45	32	807	833	5	14	509	316	492	479	3846	3016	7	352	7	305	24	24	19	23	5	5	10	2	2							
6	Καλλιθέας	Μ	1634	1867	782	799	571	1055	2205	2922	1353	1854	110	115	2807	2629	96	72	401	401	1272	1340	5557	4057	10	1976	10	1827	30	26	8	9	12	6	18	4	5							
7	Κρωπίας	Μ	985	1213	545	570	436	510	1421	1723	981	1080	136	136	1493	1573	14	8	973	913	969	1061	11544	17931	6	325	6	325	47	55	95	46	9	5	14	3	4							
8	Λαυρίου	Μ	295	312	150	173	32	49	327	361	182	222	59	61	302	463	2	2	298	262	236	279	1612	1406	4	161	3	140	16	7	3	3	6	5	11	2	2							
9	Ν. Ιωνίας	Μ	1482	1704	627	768	540	750	2022	2454	1167	1518	172	195	1850	1956	25	26	976	959	1009	996	6888	3716	10	1938	10	1813	35	35	6	6	10	4	14	3	5							
10	Ιλίου (Ν.Λιοσίων)	Μ	706	850	437	424	364	395	1070	1245	801	819	38	39	2657	2972	20	29	755	731	696	594	2283	1811																				
11	Μαραθώνος	Μ	497	554	256	221	132	126	629	680	388	347	65	65	572	617	19	18	467	445	454	425	4100	2950	6	315	5	352	27	27	12	18	5	4	9	2	2							
12	Μεγάρων	Μ	346	393	176	227	94	113	440	506	270	340	96	96	331	322	4	6	221	284	189	228	3473	2218	4	184	2	68	24	24	10	11	5	5	10	2	2							
13	Περιστερίου	Μ	1025	1114	455	505	428	535	1453	1649	883	1040	36	34	1925	1932	18	30	771	680	858	877	5857	4982																				
14	Χαλανδρίου	Μ	1780	1993	809	906	362	421	2142	2414	1171	1327			2500	2500			700	800	1882	1779	10069	8619																				
15	Αγ. Παρασκευής (Καταργήθηκε)	Μ																																										
16	Θηβών	Ε	747	703	429	445	95	101	842	804	524	546	81	65	102	120	5	11	307	217																								
17	Θηβών	Π																																										
18	Ερυθρών	Μ	17	19	12	11	2	5	19	24	14	16	12	13	7				27	19	1	7	242	302																				
19	Θεσπίων	Μ	106	85	60	41	4	11	110	96	64	52	21	16	4	2			71	49	1	4	259	269			187		148	5	5													
20	Θίσβης (Καταργήθηκε)	Μ																																										
21	Χαλκίδας	Ε	1167	1336	658	602	455	466	1622	1802	1113	1068	198	193	622	762	4	7	1071	831																								
22	Χαλκίδας	Π																																										
23	Αγίας Άννας	Μ	64	62	29	28	13	1	77	63	42	29																																
24	Αυλωναρίου	Μ	53	53	42	24	5	1	58	54	47	25	17	6	17	4			11	23	40	11	52	67	3	219	3	222	3	2														
25	Ισπαιάς	Μ	167	166	78	94	39	32	206	198	117	126	32	35	61	47	3	2	72	92	132	183	658	1291	19	1653	15	1207	11	12														
26	Καρύστου	Μ	129	100	74	61	11	10	140	110	85	71	11	9	57	36	2	2	50	30	71	8	488	472	7	538	7	587	7	6														
27	Κύμης	Μ	93	71	56	49	1	5	94	76	57	54	20	22	29	33	2	3	26	13	67	55	299	324	6	467	5	362	5	4														
28	Λίμνης	Μ	23	22	10	10	4	2	27	24	14	12	10	10	8	2					13		196	308	4	292	4	247	4	4														
29	Σκύρου	Μ	40	22	11	10	1	1	41	23	12	11	5	7	7	14			9	9	19	28	73	82	2	201	2	201	4	4														
30	Ταμινέων (Αλιβέρι)	Μ	43	67	57	39	23	26	66	93	80	65	11	12	39	20			61	11	71	9	789	562	7	683	7	590	5	4														
31	Ανδρού	Μ	57	77	26	35	9	10	66	87	35	45																																
32	Ερμούπολης	Μ	123	169	56	77	39	31	162	200	95	108																																
33	Κύθνου	Μ	13	26	6	12			13	26	6	12																																
34	Μήλου	Μ	7	37	3	17	1		8	37	4	17																																
35	Μυκόνου	Μ	37	79	17	36	15	28	52	107	32																																	

Ειδική νομοπαρασκευαστική επιτροπή για την ανακατανομή και αύξηση των οργανικών θέσεων δικαστικών υπαλλήλων (Υπουργική απόφαση με αρ. πρωτ. 50201/1-6-2005)

Πρόεδρος: Γερ. Φουρλάνος. Μέλη: Β. Νικολοπούλου, Γ. Μηλιώνη, Χρ. Καϊμενάκης, Δ. Λιάτσος, Παν. Πανταζής. Γραμματέας: Μαρία Κοράκη

ΜΕΛΕΤΗ, ΑΝΑΠΤΥΞΗ, ΚΑΤΑΧΩΡΗΣΗ & ΕΠΕΞΕΡΓΑΣΙΑ ΣΤΟΙΧΕΙΩΝ ΚΑΙ ΠΡΟΤΑΣΕΩΝ με βάση τα στοιχεία των Δικαστικών Υπηρεσιών: Χρήστος Καϊμενάκης, Πρόεδρος ΟΔΥΕ - Δημήτρης Λιάτσος, Γ. Γραμματέας ΟΔΥΕ με την τεχνική υποστήριξη του (συμβούλου μηχανογράφησης της ΟΔΥΕ) Γιώργου Χρυσικού. ΑΘΗΝΑ ΙΟΥΛΙΟΣ 2005 - ΜΑΡΤΙΟΣ 2007

7ος ΠΙΝΑΚΑΣ ΣΤΑΤΙΣΤΙΚΩΝ ΣΤΟΙΧΕΙΩΝ ΚΑΙ ΑΛΛΩΝ ΔΕΔΟΜΕΝΩΝ ΤΟΥ ΣΥΜΒΟΥΛΙΟΥ ΤΗΣ ΕΠΙΚΡΑΤΕΙΑΣ (ΜΕΣΟΣ ΟΡΟΣ ΕΤΩΝ 2003 ΕΩΣ 2005)

ΔΙΚΑΣΤΗΡΙΟ	ΕΚΚΡΕΜΕΙΣ ΚΑΙ ΕΙΣΑΧΘΕΙΣΕΣ ΥΠΟΘΕΣΕΙΣ			ΠΡΟΣΔΙΟΡΙΣΘΕΙΣΕΣ - ΕΓΓΡΑΦΕΙΣΕΣ ΣΤΑ ΠΙΝΑΚΙΑ ΠΡΟΣ ΕΚΔΙΚΑΣΗ - ΣΥΖΗΤΗΣΗ ΥΠΟΘΕΣΕΙΣ			ΠΕΡΑΙΩΘΕΙΣΕΣ ΥΠΟΘΕΣΕΙΣ			ΟΡΓΑΝΙΚΕΣ ΘΕΣΕΙΣ					
	Εκκρεμείς υποθέσεις	Εισαχθείσες υποθέσεις	ΣΥΝΟΛΟ	Συζητηθείσες υποθέσεις	ΚΑΤΑ ΠΡΟΣΕΓΓΙΣΗ		Δημοσιευθείσες αποφάσεις	Με αρχειοθέτηση - παραπομπή παρτίτση	ΣΥΝΟΛΟ	ΔΙΚΑΣΤΙΚΩΝ ΥΠΑΛΛΗΛΩΝ				ΔΙΚΑΣΤΙΚΩΝ ΛΕΙΤΟΥΡΓΩΝ	
					ΑΝΑΒΟΛΕΣ (Η ανάλυση γίνεται κατά προσέγγιση με βάση τον εξακριβωμένο αριθμό αναβολών κατ' έτος στα Διοικητικά Εφετεία της χώρας)	ΣΥΝΟΛΟ				Γραμματέων	Κλάδος Η/Υ	Δακτ/φων - Χειριστών Η/Υ	Επιμελητών	ΣΥΝΟΛΑ	Α ΒΑΘΜΟΥ
	1	2	3	4	5	6 (4+5+9+½8)	7	8	10 (7+8+9)						
	Ετήσιος Μ.Ο. ετών '03 - '05														
	20980	7716	28696	4950	3995	9718	4692	1547	6239						
		Αιτήσεις αναστολής και ασφαλιστικών μέτρων					Αποφάσεις επί αιτήσεων αναστολής και ασφαλιστικών μέτρων	Παραιτήσεις επί αιτήσεων αναστολής και ασφαλιστικών μέτρων							
		1569	1569				1053	272	1325						
		Διατάγματα προς επεξεργασία					Διατάγματα που έτυχαν επεξεργασίας								
		387	387				384		384						
ΣΥΝΟΛΑ	20980	9672	30652	4950	3995	9718	6128	1819	7947	62	4	19	22	107	167

Ειδική νομοπαρασκευαστική επιτροπή για την ανακατανομή και αύξηση των οργανικών θέσεων δικαστικών υπαλλήλων (Υπουργική απόφαση με αρ. πρωτ. 50201/1-6-2005)

Πρόεδρος: Γερ. Φουρλάνος. Μέλη: Β. Νικολοπούλου, Γ. Μηλιώνη, Χρ. Καϊμενάκης, Δ. Λιάτσος, Παν. Πανταζής. Γραμματέας: Μαρία Κοράκη

ΜΕΛΕΤΗ, ΑΝΑΠΤΥΞΗ, ΚΑΤΑΧΩΡΗΣΗ & ΕΠΕΞΕΡΓΑΣΙΑ ΣΤΟΙΧΕΙΩΝ ΚΑΙ ΠΡΟΤΑΣΕΩΝ με βάση τα στοιχεία των Δικαστικών Υπηρεσιών: Χρήστος Καϊμενάκης, Πρόεδρος ΟΔΥΕ - Δημήτρης Λιάτσος, Γ. Γραμματέας ΟΔΥΕ με την τεχνική υποστήριξη του (συμβούλου μηχανογράφησης της ΟΔΥΕ) Γιώργου Χρυσικού. ΑΘΗΝΑ ΙΟΥΛΙΟΣ 2005 - ΜΑΡΤΙΟΣ 2007

8ος ΠΙΝΑΚΑΣ ΣΤΑΤΙΣΤΙΚΩΝ ΣΤΟΙΧΕΙΩΝ ΚΑΙ ΑΛΛΩΝ ΔΕΔΟΜΕΝΩΝ ΤΩΝ ΔΙΟΙΚΗΤΙΚΩΝ ΕΦΕΤΕΙΩΝ ΜΕ ΦΘΙΝΟΥΣΑ ΣΕΙΡΑ Ετήσιου Μ.Ο. ΠΕΡΑΙΩΘΕΙΣΩΝ ΥΠΟΘΕΣΕΩΝ ΕΤΩΝ 2003 ΕΩΣ 2005 ΣΤΗΛΗΣ 10

ΓΕΝΙΚΗ ΕΠΙΤΡΟΠΕΙΑ & ΔΙΟΙΚΗΤΙΚΑ ΕΦΕΤΕΙΑ	ΕΚΚΡΕΜΕΙΣ ΚΑΙ ΕΙΣΑΧΘΕΙΣΕΣ ΥΠΟΘΕΣΕΙΣ			ΠΡΟΣΔΙΟΡΙΣΘΕΙΣΕΣ - ΕΓΓΡΑΦΕΙΣΕΣ ΣΤΑ ΠΙΝΑΚΙΑ ΠΡΟΣ ΕΚΔΙΚΑΣΗ - ΣΥΖΗΤΗΣΗ ΥΠΟΘΕΣΕΙΣ			ΥΠΟΘΕΣΕΙΣ (Δημοσιευθείσες αποφάσεις, Καταργήσεις, Συνεκδικασθείσες)			ΠΕΡΑΙΩΘΕΙΣΕΣ ΥΠΟΘΕΣΕΙΣ (Δημοσιευθείσες αποφάσεις, Καταργήσεις, Συνεκδικασθείσες υποθέσεις) Ετήσιος Μ.Ο. ετών '03 - '05	ΥΦΙΣΤΑΜΕΝΕΣ ΟΡΓΑΝΙΚΕΣ ΘΕΣΕΙΣ								
	Εκκρεμείς υποθέσεις	Εισαχθείσες υποθέσεις	ΣΥΝΟΛΟ	Συζητηθείσες υποθέσεις	ΑΝΑΒΟΛΕΣ (Η ανάλυση σε κάθε δικαστήριο γίνεται κατά προσέγγιση με βάση τον εξακριβωμένο αριθμό αναβολών κατ' έτος στο σύνολο της χώρας)		Σύνολο	Δημοσιευθείσες αποφάσεις	Καταργήσεις		Συνεκδικασθείσες υποθέσεις	ΔΙΚΑΣΤΙΚΩΝ ΥΠΑΛΛΗΛΩΝ				ΔΙΚΑΣΤΙΚΩΝ ΛΕΙΤΟΥΡΓΩΝ			
					ΚΑΤΑ ΠΡΟΣΕΓΓΙΣΗ							Γραμματέων	Δακτ/φων - Χειριστών Η/Υ	Επιμελητών	ΣΥΝΟΛΑ	Α ΒΑΘΜΟΥ	Β & Γ ΒΑΘΜΟΥ	Α ΒΑΘΜΟΥ	Β & Γ ΒΑΘΜΟΥ
	Ετήσιος Μ.Ο. ετών '03 - '05																		
1	2	3	4	5	6 (4+5+9 +1/28)	7	8	9	10 (7+8+9)	2006		2007							
ΓΕΝΙΚΗ ΕΠΙΤΡΟΠΕΙΑ ΕΠΙΚΡΑΤΕΙΑΣ										8	1	1	10	1	3	1	3		
Αθήνας	14629	7982	22612	8797	7107	16391	8872	634	170	9676	104	13	25	142	30	109	31	109	
Θεσσαλονίκης	6992	2914	9906	3256	2622	5966	3116	100	38	3254	18	2	6	26	9	26	9	26	
Πειραιά	6442	3298	9741	2567	2075	4778	2659	141	66	2865	27	6	8	41	8	26	9	26	
Λάρισας	1125	822	1947	812	654	1545	742	78	40	859	5	2	2	9	2	8	2	8	
Πάτρας	2136	939	3076	806	649	1480	763	37	6	806	10	2	3	15	2	9	2	9	
Τρίπολης	1726	703	2429	635	513	1163	599	17	6	622	4	1	2	7	1	6	2	6	
Χανίων	1005	521	1525	528	426	978	502	23	12	537	4	1	2	7	1	5	1	5	
Κομοτηνής	1679	441	2120	539	432	991	476	27	6	509	4	1	2	7	1	5	2	5	
Ιωαννίνων	891	385	1276	425	344	797	360	39	7	407	4	1	2	7	1	4	1	4	
Σύνολο ΕΦΕΤΕΙΩΝ	36625	18006	54632	18367	14823	34088	18088	1096	351	19535	180	29	52	261	55	198	59	198	

Ειδική νομοπαρασκευαστική επιτροπή για την ανακατανομή και αύξηση των οργανικών θέσεων δικαστικών υπαλλήλων (Υπουργική απόφαση με αρ. πρωτ. 50201/1-6-2005)

Πρόεδρος: Γερ. Φουρλάνος, Μέλη: Β. Νικολοπούλου, Γ. Μηλιώνη, Χρ. Καϊμενάνης, Δ. Λιάτσος, Παν. Παναζής, Γραμματέας: Μαρία Κοράκη

ΜΕΛΕΤΗ, ΑΝΑΠΤΥΞΗ, ΚΑΤΑΧΩΡΗΣΗ ΚΑΙ ΕΠΕΞΕΡΓΑΣΙΑ ΣΤΟΙΧΕΙΩΝ ΚΑΙ ΠΡΟΤΑΣΕΩΝ με βάση τα στοιχεία των Δικαστικών Υπηρεσιών: Χρήστος Καϊμενάνης, Πρόεδρος ΟΔΥΕ - Δημήτρης Λιάτσος, Γ. Γραμματέας ΟΔΥΕ με την τεχνική υποστήριξη του (συμβούλου μηχανογράφησης της ΟΔΥΕ) Γιώργου Χρυσικού. ΑΘΗΝΑ ΙΟΥΛΙΟΣ 2005 - ΜΑΡΤΙΟΣ 2007

ΓΕΝΙΚΗ ΕΠΙΤΡΟΠΗ & ΔΙΟΙΚΗΤΙΚΑ ΕΦΕΤΕΙΑ	ΕΚΚΡΕΜΕΙΣ ΚΑΙ ΕΙΣΑΧΘΕΙΣΕΣ ΥΠΟΘΕΣΕΙΣ												ΠΡΟΣΔΙΟΡΙΣΘΕΙΣΕΣ - ΕΓΓΡΑΦΕΙΣΕΣ ΣΤΑ ΠΙΝΑΚΙΑ ΠΡΟΣ ΕΚΔΙΚΑΣΗ - ΣΥΖΗΤΗΣΗ ΥΠΟΘΕΣΕΙΣ												ΠΕΡΑΙΩΘΕΙΣΕΣ ΥΠΟΘΕΣΕΙΣ																											
	Εκκρεμείς υποθέσεις				Εισαχθείσες υποθέσεις				Σύνολο				Συζητηθείσες υποθέσεις				ΑΝΑΒΟΛΕΣ (Η ανάλυση σε κάθε δικαστήριο γίνεται κατά προσέγγιση με βάση τον ελαφρύτερο αριθμό αναβληθέντων κατ' έτος στο σύνολο της χώρας)				Σύνολο				Δημοσιευθείσες αποφάσεις (και προδικαστικές)				Καταργήσεις				Συνεκδικασθείσες υποθέσεις				Σύνολο															
	31/12/2002 ή 1/1/2003				31/12/2003 ή 1/1/2004				31/12/2004 ή 1/1/2005				Μ.Ο.				31/12/2005 ή 1/1/2006				2003				2004				2005				Μ.Ο.				2003				2004				2005				Μ.Ο.			
	1				2				3 (1+2)				4				5				6 (4+5+9+½*8)				7				8				9				10 (7+8+9)															
	1				2				3 (1+2)				4				5				6 (4+5+9+½*8)				7				8				9				10 (7+8+9)															
Αθήνας	17064	13810	13014	14629	11985	7124	7873	8950	7982	24188	21683	21964	22612	9058	8534	8799	8797	7546	7031	6744	7107	17035	15859	16279	16391	9709	8221	8686	8872	481	308	1114	634	190	140	179	170	10380	8669	9979	9676											
Θεσσαλονίκης	6868	7065	7042	6992	5845	3477	2977	2288	2914	10345	10042	9330	9906	3003	3121	3645	3256	2502	2571	2794	2622	5563	5785	6552	5966	3182	2854	3313	3116	74	107	118	100	21	39	54	38	3277	3000	3485	3254											
Πειραιά	6117	6341	6869	6442	7327	3380	3205	3310	3298	9497	9546	10179	9741	2615	2588	2498	2567	2179	2132	1914	2075	4963	4832	4540	4778	2806	2500	2670	2659	182	131	109	141	78	46	73	66	3066	2677	2852	2865											
Λάρισας	1216	1042	1117	1125	1105	784	871	811	822	2000	1913	1928	1947	696	866	874	812	679.8	713.5	689.8	654	1346	1654	1635	1545	861	675	689	742	53	94	86	78	44	27	48	40	958	796	823	859											
Πάτρας	1986	2121	2302	2136	2387	871	976	971	939	2857	3097	3273	3076	667	850	902	806	555.7	700.3	691.3	649	1243	1577	1620	1480	700	748	840	763	32	41	38	37	4	6	8	6	736	795	886	806											
Τρίπολης	1596	1753	1829	1726	1821	826	641	643	703	2422	2394	2472	2429	592	689	624	635	493.2	567.7	478.2	513	1104	1267	1116	1163	628	550	619	599	22	9	20	17	8	6	4	6	658	565	643	622											
Χανίων	1013	966	1035	1005	964	464	586	512	521	1477	1552	1547	1525	536	480	569	528	446.5	395.5	436.1	426	1009	886	1039	978	478	500	528	502	13	13	43	23	20	4	12	12	511	517	583	537											
Κομοτηνής	1700	1702	1635	1679	1496	397	469	458	441	2097	2171	2093	2120	416	486	736	539	346.6	383.9	564.1	432	781	869	1323	991	360	505	562	476	33	24	25	27	2	7	10	6	395	536	597	509											
Ιωαννίνων	903	923	847	891	838	442	345	368	385	1345	1268	1215	1276	435	455	386	425	362.4	374.9	295.8	344	826	858	706	797	372	372	336	360	43	42	33	39	7	7	8	7	422	421	377	407											
Σύνολο	38463	35723	35690	36625	33766	17765	17943	18311	18006	56228	53666	54001	54632	18018	18049	19033	18367	15011	14871	14587	14823	33870	33587	34809	34088	19096	16925	18243	18088	933	769	1586	1096	374	282	396	351	20403	17976	20225	19535											

Ειδική νομοπαρασκευαστική επιτροπή για την ανακατανομή και αύξηση των οργανικών θέσεων δικαστικών υπαλλήλων (Υπουργική απόφαση με αρ. πρωτ. 50201/1-6-2005)

Πρόεδρος: Γερ. Φουρλάνος. Μέλη: Β. Νικολοπούλου, Γ. Μηλιώνη, Χρ. Καϊμενάκης, Δ. Λιάτσος, Παν. Πανταζής. Γραμματέας: Μαρία Κοράκη

ΜΕΛΕΤΗ, ΑΝΑΠΤΥΞΗ, ΚΑΤΑΧΩΡΗΣΗ & ΕΠΕΞΕΡΓΑΣΙΑ ΣΤΟΙΧΕΙΩΝ ΚΑΙ ΠΡΟΤΑΣΕΩΝ με βάση τα στοιχεία των Δικαστικών Υπηρεσιών: Χρήστος Καϊμενάκης, Πρόεδρος ΟΔΥΕ - Δημήτρης Λιάτσος, Γ. Γραμματέας ΟΔΥΕ με την τεχνική υποστήριξη του (συμβούλου μηχανογράφησης της ΟΔΥΕ) Γιώργου Χρυσικού. ΑΘΗΝΑ ΙΟΥΛΙΟΣ 2005 - ΜΑΡΤΙΟΣ 2007

7ος ΠΙΝΑΚΑΣ ΣΤΑΤΙΣΤΙΚΩΝ ΣΤΟΙΧΕΙΩΝ ΚΑΙ ΑΛΛΩΝ ΔΕΔΟΜΕΝΩΝ ΤΩΝ ΔΙΟΙΚΗΤΙΚΩΝ ΠΡΩΤΟΔΙΚΕΙΩΝ ΜΕ ΦΘΙΝΟΥΣΑ ΣΕΙΡΑ ΕΤΗΣΙΟΥ Μ.Ο. ΠΕΡΑΙΩΘΕΙΣΩΝ ΥΠΟΘΕΣΕΩΝ ΕΤΩΝ 2003 ΕΩΣ 2005 ΣΤΗΛΗΣ 10

ΔΙΟΙΚΗΤΙΚΑ ΠΡΩΤΟΔΙΚΕΙΑ	ΕΙΣΑΧΘΕΙΣΕΣ ΥΠΟΘΕΣΕΙΣ		ΕΓΓΡΑΦΕΙΣΕΣ ΣΤΑ ΠΙΝΑΚΙΑ ΠΡΟΣ ΕΚΔΙΚΑΣΗ				ΠΕΡΑΙΩΘΕΙΣΕΣ ΥΠΟΘΕΣΕΙΣ				ΟΡΓΑΝΙΚΕΣ ΘΕΣΕΙΣ							
	Εκκρεμείς υποθέσεις	Εισαχθείσες πρωτοεπίσκατες υποθέσεις & Εφέσεις κατά αποφάσεων μονομελών	ΣΥΝΟΛΟ	Συζητηθείσες υποθέσεις	ΑΝΑΒΟΛΕΣ (Η ανάλυση σε κάθε δικαστήριο γίνεται κατά προσέγγιση με βάση το ίδιο ποσοστό αναβολών με τα εφετεία)	ΣΥΝΟΛΟ	Δημοσιευθείσες αποφάσεις	Καταργήσεις	Συνεκδικασθείσες υποθέσεις	ΣΥΝΟΛΟ	ΔΙΚΑΣΤΙΚΩΝ ΥΠΑΛΛΗΛΩΝ				ΔΙΚΑΣΤΙΚΩΝ ΛΕΙΤΟΥΡΓΩΝ			
											Γραμματέων	Δακτ/φων - Χειριστών Η/Υ	Επιμελητών	ΣΥΝΟΛΑ	A ΒΑΘΜΟΥ	B & Γ ΒΑΘΜΟΥ	A ΒΑΘΜΟΥ	B & Γ ΒΑΘΜΟΥ
	1	2	3 (1+2)	4	5	6 (4+5+9+1/2*8)	7	8	9	10 (7+8+9)					2006		2007	
Αθήνας	68167	41835	110002	26437	21149	51209	26288	3568	54	29910	193	39	60	292	33	150	33	150
Θεσσαλονίκης	22346	15848	38194	9002	7202	16912	9120	696	11	9827	60	11	15	86	13	50	13	50
Πειραιά	18599	13537	32136	9253	7402	17148	9131	468	23	9622	61	7	15	83	12	50	12	50
Πάτρας	9059	4000	13059	2410	1928	4393	2327	51	4	2382	20	4	5	29	4	15	4	16
Ηρακλείου	7047	3564	10611	1726	1381	3193	1711	85	1	1797	11	2	3	16	2	9	2	11
Χαλκίδας	4274	1475	5749	1374	1099	2696	1358	215	8	1581	7	2	3	12	2	8	2	8
Λάρισας	5394	2701	8096	1407	1125	2587	1390	54	0	1444	11	3	3	17	2	7	2	9
Ρόδου	4280	2061	6340	1317	1053	2430	1383	59	1	1442	7	1	2	10	2	7	2	8
Κορίνθου	2965	1767	4731	1159	927	2174	1194	85	2	1281	5	1	3	9	1	6	1	6
Ιωαννίνων	4295	1858	6152	1325	1060	2480	1135	83	11	1228	5	2	2	9	2	8	2	9
Βόλου	3040	1660	4700	1133	906	2133	1129	87	6	1222	7	2	2	11	2	6	2	6
Καβάλας	3548	1791	5339	1180	944	2184	1130	55	3	1189	5	2	2	9	1	6	1	6
Χανίων	3342	1643	4986	1158	926	2143	1110	58	0	1168	5	1	2	8	1	5	1	6
Κοζάνης	2639	1451	4090	1131	905	2077	1104	39	1	1144	5	1	2	8	1	6	1	6
Τρικάλων	3612	1180	4792	708	566	1366	855	91	0	946	4	1	2	7	2	6	2	7
Πύργου	2867	1193	4060	837	670	1587	864	79	0	944	4	1	4	9	1	5	1	5
Καλαμάτας	2379	1123	3501	902	722	1681	884	54	3	941	5	1	3	9	1	5	1	5
Τρίπολης	3587	1021	4608	868	694	1651	812	84	4	900	4	1	2	7	2	7	2	7
Λαμίας	3220	1405	4626	836	669	1544	816	36	3	854	5	1	2	8	1	5	1	6
Ναυπλίου	1438	1044	2482	740	592	1366	745	30	4	779	4	1	2	7	1	3	1	3
Βέροιας	2287	1174	3461	760	608	1413	707	44	0	751	5	1	2	8	1	5	1	5
Σύρου	2116	1014	3130	742	593	1368	711	33	0	743	4	1	2	7	1	4	1	4
Σερρών	1945	876	2821	726	581	1320	728	11	2	741	5	1	2	8	1	4	1	4
Κερκύρας	2548	1172	3720	717	574	1349	682	56	2	739	5	1	2	8	1	4	1	4
Κομοτηνής	1429	1049	2478	676	541	1276	634	56	2	691	4	1	2	7	1	3	1	3
Μυτιλήνης	1470	974	2444	669	535	1243	654	37	0	691	4	1	2	7	1	4	1	4
Αλεξανδρούπο	746	1127	1873	728	583	1350	648	27	11	686	4	1	2	7	1	3	1	3
Λιβαδειάς	2805	1161	3966	645	516	1185	568	24	0	592	4	1	2	7	1	4	1	4
Μεσολογγίου	1239	693	1932	557	446	1022	532	16	2	550	4	1	2	7	1	3	1	3
Αγρινίου	1204	464	1668	504	403	928	515	17	3	535	4	1	2	7	1	4	1	4
ΣΥΝΟΛΟ	193887	111860	305747	71627	57302	135404	70863	6299	161	77323	471	94	154	719	96	402	96	412

6Α ΠΙΝΑΚΑΣ ΣΤΑΤΙΣΤΙΚΩΝ ΣΤΟΙΧΕΙΩΝ ΚΑΙ ΑΛΛΩΝ ΔΕΔΟΜΕΝΩΝ ΤΩΝ ΔΙΟΙΚΗΤΙΚΩΝ ΠΡΩΤΟΔΙΚΕΙΩΝ ΑΝΑ ΗΜΕΡΟΛΟΓΙΑΚΟ ΕΤΟΣ 2003-2004-2005 ΜΕ ΦΘΙΝΟΥΣΑ ΣΕΙΡΑ Μ.Ο. ΔΗΜΟΣΙΕΥΘΗΣΩΝ ΑΠΟΦΑΣΕΩΝ ΕΤΩΝ 2003 ΕΩΣ 2005 ΣΤΗΛΗΣ 7

ΔΙΟΙΚΗΤΙΚΑ ΠΡΩΤΟΔΙΚΕΙΑ	ΕΚΚΡΕΜΕΙΣ ΚΑΙ ΕΙΣΑΧΘΕΙΣΕΣ ΥΠΟΘΕΣΕΙΣ												ΠΡΟΣΔΙΟΡΙΣΘΕΙΣΕΣ - ΕΓΓΡΑΦΕΙΣΕΣ ΣΤΑ ΠΙΝΑΚΙΑ ΠΡΟΣ ΕΚΔΙΚΑΣΗ - ΣΥΖΗΤΗΣΗ ΥΠΟΘΕΣΕΙΣ												ΠΕΡΑΙΩΘΕΙΣΕΣ ΥΠΟΘΕΣΕΙΣ																
	Εκκρεμείς υποθέσεις				* Εισαχθείσες πρωτοεisasκτες υποθέσεις & Εφέσεις κατ'αποφάσεων μονομελούς				ΣΥΝΟΛΟ				Συζητηθείσες υποθέσεις				ΑΝΑΒΟΛΕΣ (Η ανάλυση σε κάθε δικαστήριο γίνεται κατά προσέγγιση με βάση το ίδιο ποσοστό αναβολών με τα εφετεία)				ΣΥΝΟΛΟ				Δημοσιευθείσες αποφάσεις				Καταργήσεις				Συνεκδικασθείσες υποθέσεις				ΣΥΝΟΛΟ				
	Ετήσιος Μ.Ο. ετών '03 - '05				Ετήσιος Μ.Ο. ετών '03 - '05				Ετήσιος Μ.Ο. ετών '03 - '05				Ετήσιος Μ.Ο. ετών '03 - '05				Ετήσιος Μ.Ο. ετών '03 - '05				Ετήσιος Μ.Ο. ετών '03 - '05				Ετήσιος Μ.Ο. ετών '03 - '05				Ετήσιος Μ.Ο. ετών '03 - '05				Ετήσιος Μ.Ο. ετών '03 - '05								
	31/12/2002 ή 1/1/2003	31/12/2003 ή 1/1/2004	31/12/2004 ή 1/1/2005	Ετήσιος Μ.Ο. ετών '03 - '05	31/12/2005 ή 1/1/2006	2003	2004	2005	Ετήσιος Μ.Ο. ετών '03 - '05	2003	2004	2005	Ετήσιος Μ.Ο. ετών '03 - '05	2003	2004	2005	Ετήσιος Μ.Ο. ετών '03 - '05	2003	2004	2005	Ετήσιος Μ.Ο. ετών '03 - '05	2003	2004	2005	Ετήσιος Μ.Ο. ετών '03 - '05	2003	2004	2005	Ετήσιος Μ.Ο. ετών '03 - '05	2003	2004	2005	Ετήσιος Μ.Ο. ετών '03 - '05	2003	2004	2005	Ετήσιος Μ.Ο. ετών '03 - '05				
1				2				3 (1+2)				4				5				6 (4+5+9+1/8)				7				8				9				10 (7+8+9)					
Αθήνας	57254	68407	78839	68167	91640	40369	42979	42158	41835	97623	111386	120997	110002	24258	28881	26171	26437	19406	23105	20937	21149	47125	57153	49347	51209	24369	27379	27117	26288	3405	5100	2199	3568	55	67	40	54	27829	32546	29356	29910
Θεσσαλονίκης	16774	21075	29189	22346	33866	15634	17505	14405	15848	32408	38580	43594	38194	9361	9042	8604	9002	7489	7234	6883	7202	17485	16820	16431	16912	9728	8847	8785	9120	626	535	927	696	9	9	16	11	10363	9391	9728	9827
Πειραιά	15144	17365	23287	18599	26327	11960	16501	12150	13537	27104	33866	35437	32136	9132	10778	7849	9253	7306	8622	6279	7402	16890	19815	14738	17148	8730	10165	8497	9131	430	388	587	468	22	26	22	23	9182	10579	9106	9622
Πάτρας	7283	9029	10864	9059	11957	4706	4206	3089	4000	11989	13235	13953	13059	2958	2353	1919	2410	2366	1882	1535	1928	5403	4274	3503	4393	2701	2333	1948	2327	78	34	40	51	0	4	8	4	2779	2371	1996	2382
Ηρακλείου	5244	6841	9057	7047	10483	3440	3856	3395	3564	8684	10697	12452	10611	1614	1688	1875	1726	1291	1350	1500	1381	2991	3124	3466	3193	1698	1555	1879	1711	84	84	88	85	1	1	2	1	1783	1640	1969	1797
Χαλκίδας	4300	4352	4171	4274	3939	1656	1510	1258	1475	5956	5862	5429	5749	1262	1509	1350	1374	1010	1207	1080	1099	2628	2868	2592	2696	1206	1540	1329	1358	344	141	159	215	12	10	2	8	1562	1691	1490	1581
Λάρισας	3885	5314	6984	5394	7622	2758	3110	2236	2701	6643	8424	9220	8096	1295	1265	1660	1407	1036	1012	1328	1125	2375	2318	3068	2587	1251	1400	1519	1390	43	40	79	54	0	0	0	0	1294	1440	1598	1444
Ρόδου	3406	4147	5286	4280	5182	2128	2315	1739	2061	5534	6462	7025	6340	1253	1393	1304	1317	1002	1114	1043	1053	2287	2575	2428	2430	1276	1109	1763	1383	31	65	80	59	0	2	0	1	1307	1176	1843	1442
Κορίνθου	2637	2984	3273	2965	4055	1427	1667	2206	1767	4064	4651	5479	4731	1051	1038	1388	1159	841	830	1110	927,2	1968	1930	2623	2174	966	1317	1300	1194	74	57	124	85	2	4	0	2	1042	1378	1424	1281
Ιωαννίνων	3675	4207	5002	4295	5282	1990	1972	1611	1858	5665	6179	6613	6152	1123	1560	1293	1325	898	1248	1034	1060	2108	2898	2434	2480	1091	1088	1225	1135	73	78	97	83	13	11	9	11	1177	1177	1331	1228
Βόλου	2753	2946	3422	3040	3986	1445	1722	1813	1660	4198	4668	5235	4700	1231	1008	1160	1133	985	806	928	906,4	2308	1902	2190	2133	1080	1159	1148	1129	83	80	99	87	9	7	2	6	1172	1246	1249	1222
Καβάλας	2786	3580	4278	3548	4530	1963	1846	1564	1791	4749	5426	5842	5339	1018	1213	1310	1180	814	970	1048	944,3	1863	2257	2432	2184	1076	1075	1240	1130	28	69	69	55	2	4	4	3	1106	1148	1313	1189
Χανίων	2708	3161	4158	3342	3939	1392	2024	1514	1643	4100	5185	5672	4986	808	1118	1547	1158	646	894	1238	926,1	1475	2058	2895	2143	873	982	1475	1110	20	45	110	58	0	0	0	0	893	1027	1585	1168
Κοζάνης	2413	2669	2836	2639	3215	1298	1410	1644	1451	3711	4079	4480	4090	957	1212	1225	1131	766	970	980	905,1	1752	2212	2267	2077	896	1213	1204	1104	29	30	59	39	0	0	2	1	925	1243	1265	1144
Τρικάλων	3347	3628	3862	3612	4037	911	1321	1307	1180	4258	4949	5169	4792	469	883	771	708	375	706	617	566,1	945	1692	1460	1366	520	985	1060	855	100	102	72	91	0	0	0	0	620	1087	1132	946
Πύργου	2515	2835	3250	2867	3216	1396	1221	962	1193	3911	4056	4212	4060	847	786	878	837	678	629	702	669,6	1589	1485	1686	1587	965	736	891	864	64	70	104	79	0	0	1	0	1029	806	996	944
Καλαμάτας	2236	2349	2551	2379	2731	1019	1182	1167	1123	3255	3531	3718	3501	727	1055	924	902	582	844	739	721,6	1368	1969	1708	1681	798	911	943	884	53	66	43	54	6	3	1	3	857	980	987	941
Τρίπολης	3463	3505	3793	3587	3787	895	1148	1019	1021	4358	4653	4812	4608	528	915	1161	868	422	732	929	694,4	1081	1701	2172	1651	686	807	943	812	124	47	81	84	6	6	1	4	816	860	1025	900
Λαμίας	2650	3172	3839	3220	4273	1413	1482	1321	1405	4063	4654	5160	4626	795	776	937	836	636	621	750	668,8	1497	1427	1707	1544	795	785	867	816	61	27	19	36	4	3	1	3	860	815	887	854
Ναυπλίου	1335	1321	1658	1438	2105	772	1071	1290	1044	2107	2392	2948	2482	707	635	877	740	566	508	702	591,7	1307	1179	1611	1366	725	699	811	745	31	30	29	30	3	5	3	4	759	734	843	779
Βέροιας	1888	2148	2826	2287	3115	991	1351	1180	1174	2879	3499	4006	3461	570	843	867	760	456	674	694	608	1065	1566	1608	1413	651	625	844	707	38	48	47	44	0	0	0	0	689	673	891	751
Σύρου	1891	2034	2424	2116	2665	963	908	1170	1014	2854	2942	3594	3130	613	658	954	742	490	526	763	593,3	1135	1214	1756	1368	752	489	891	711	31	29	38	33	0	0	0	0	783	518	929	743
Σερρών	1763	1975	2097	1945	2072	1087	746	795	876	2850	2721	2892	2821	827	621	730	726	662	497	584	580,8	1501	1127	1332	1320	777	604	803	728	9	7	16	11	3	2	1	2	789	613	820	741
Κερκύρας	2123	2446	3076	2548	3343	1081	1330	1104	1172	3204	3776	4180	3720	650	753	748	717	520	602	598	573,6	1203	1402	1442	1349	649	654	742	682	30	45	93	56	2	1	2	2	681	700	837	739
Κομοτηνής	1004	1402	1880	1429	2037	1078	1182	887	1049	2082	2584	2767	2478	607	756	666	676	486	605	533	541,1	1138	1409	1279	1276	581	670	650	634	43	45	79	56	2	3	1	2	626	718	730	691
Μυτιλήνης	1255	1466	1688	1470	2036	835	959	1128	974	2090	2425	2816	2444	568	736	704	669	454	589	563	535,5	1041	1349	1338	1243																

1Α' ΠΙΝΑΚΑΣ ΣΤΑΤΙΣΤΙΚΩΝ ΣΤΟΙΧΕΙΩΝ 15 ΕΜΜΙΣΘΩΝ ΥΠΟΘΗΚΟΦΥΛΑΚΕΙΩΝ & 2 ΕΜΜΙΣΘΩΝ ΚΤΗΜΑΤΟΛΟΓΙΚΩΝ ΓΡΑΦΕΙΩΝ																ΟΡΓΑΝΙΚΕΣ ΘΕΣΕΙΣ							
ΕΤΟΣ ΙΔΡΥΣΗΣ			ΠΡΑΞΕΙΣ (Μεταγραφές - Συμβόλαια, Υποθήκες, Προσημειώσεις (και εξαλείψεις), Κατασχέσεις (και άρσεις), Αγωγές (και διαγραφές), Μισθώσεις, Αναγκαστικές Απαλλοτριώσεις (Πράξεις Διοικητικές - Δικαστικές Αποφάσεις), Ενόχρα κ.α.) - ΕΙΣΡΧΟΜΕΝΑ ΠΟΥ ΚΑΤΑΧΩΡΙΖΟΝΤΑΙ ΣΤΟ ΓΕΝΙΚΟ ΒΙΒΛΙΟ ΕΚΘΕΣΕΩΝ Α. ΥΠΟΘΗΚΟΦΥΛΑΚΕΙΟΥ Β. ΚΤΗΜΑΤΟΛΟΓΙΟΥ ΑΕ Γ. ΣΥΝΟΛΟ				ΑΙΤΗΣΕΙΣ (Για έκδοση πιστοποιητικών και χορήγηση αντιγράφων και κτηματολογικών χαρτών επί ήδη εγγεγραμμένων πράξεων)					ΣΥΝΟΛΟ					ΥΦΙΣΤΑΜΕΝΕΣ				ΠΡΟΤΑΣΗ ΕΠΙΤΡΟΠΗΣ		
			2003	2004	2005	2006	Μ.Ο.	2003	2004	2005	2006	Μ.Ο.	2003	2004	2005	2006	Μ.Ο.	ΟΡΓΑΝΙΚΕΣ	ΠΡΟΣΩΠΟΠ ΑΓΕΙΣ	ΙΔΙΑΧ		ΣΥΝΟΛΟ	ΑΝΑΛΟΓΟΥΣΕΣ (ΜΙΑ ΟΡΓΑΝΙΚΗ ΘΕΣΗ ΑΝΑ 800 ΠΡΑΞΕΙΣ ΣΥΝ ΑΙΤΗΣΕΙΣ) ΤΟ ΧΡΟΝΟ ΜΕ ΒΑΣΗ ΤΟΝ ΕΤΗΣΙΟ Μ.Ο. ΤΩΝ ΕΤΩΝ 2003 ΚΑΙ 2006 ΣΥΝ 1 ΟΡΓΑΝΙΚΗ ΘΕΣΗ ΕΠΙ ΠΛΕΟΝ ΥΠΟΘΗΚΟΦΥΛΑΚΑ ΣΥΝ 1 ΟΡΓΑΝΙΚΗ ΘΕΣΗ ΑΝΑ ΔΙΕΥΘΥΝΣΗ
ΑΘΗΝΑΣ	1856	A	51492	54324			52908	18578	18977			18778	70070	73301			71686	116	2	5	123	96,61	118
		B																				1,00	
		Γ	51492	54324			52908	18578	18977			18778	70070	73301			71686					97,61	
ΘΕΣ/ΝΙΚΗΣ	1914	A	43681	45129	54555		47788	10500	11076	12084			11220	54181	56205	66639	59008	56	2	2	60	74,76	75
		B																				1,00	
		Γ	43681	45129	54555		47788	10500	11076	12084			11220	54181	56205	66639	59008					75,76	
ΠΕΙΡΑΙΑ	1857	A	19144	19766			19455	7208	5976			6592	26352	25742			26047	33	1	1	35	33,56	34
		B																				1,00	
		Γ	19144	19766			19455	7208	5976			6592	26352	25742			26047					34,56	
ΠΑΤΡΩΝ	1857	A	19777	9968	7898	8468	11528	10000	6872	7204	6434	7628	29777	16840	15102	14902	19155	5	27	1	33	24,94	32
		B		12974	18595	18858	16809		16986	23095	23513	21198		29960	41690	42371	38007					48,51	
		Γ	19777	22942	26493	27326	24135	10000	23858	30299	29947	23526	29777	46800	56792	57273	47661					73,45	
ΑΡΤΑΣ	1891	A	4205	4427	4651	3228	4128	3969	3489	4406	2392	3564	8174	7916	9057	5620	7692	8	2		10	10,61	11
		B	104	218	628	2182	783	450	447	1578	3935	1603	554	665	2206	6117	2386					3,98	
		Γ	4309	4645	5279	5410	4911	4419	3936	5984	6327	5167	8728	8581	11263	11737	10077					14,60	
ΗΡΑΚΛΕΙΟΥ	1881	A	11210	12453	14630	16015	13577	3781	3822	4328	6297	4557	14991	16275	18958	22312	16741	16	1		17	21,93	22
		B																				1,00	
		Γ	11210	12453	14630	16015	13577	3781	3822	4328	6297	4557	14991	16275	18958	22312	16741					22,93	
ΙΩΑΝΝΙΝΩΝ	1914	A	11013	12098			11556	3217	1865			2541	14230	13963			14097	13		1	14	18,62	19
		B																				1,00	
		Γ	11013	12098			11556	3217	1865			2541	14230	13963			14097					19,62	
ΚΑΤΕΡΙΝΗΣ	1914	A	11751	12735	13949	15297	13433	10623	12204	8577	7476	9720	22374	24939	22526	22773	23153	9	7	1	17	29,94	25
		B																				1,00	
		Γ	11751	12735	13949	15297	13433	10623	12204	8577	7476	9720	22374	24939	22526	22773	23280					30,94	
ΝΑΥΠΛΙΟΥ	1900	A	2972	3301			3137	905	906			906	3877	4207			4042	8			8	6,05	8
		B																				1,00	
		Γ	2972	3301			3137	905	906			906	3877	4207			4042					7,05	
ΝΕΑΠΟΛΗΣ ΛΑΣΙΘΙΟΥ	1881	A	915	965	1100		993	721	621	723		688	1636	1586	1823		1682	4			4	3,10	4
		B																				1,00	
		Γ	915	965	1100		993	721	621	723		688	1636	1586	1823		1682					4,10	
ΧΑΛΑΝΔΡΙΟΥ	1952	A	7135	6045			6590	3047	2535			2791	10182	8580			9381	7	7	4	18	12,73	14
		B																				1,00	
		Γ	7135	6045			6590	3047	2535			2791	10182	8580			9381					13,73	
ΧΑΝΙΩΝ	1900	A	7813	7687			7750	6950	6521			6736	14763	14208			14486	10			10	19,11	19
		B																				1,00	
		Γ	7813	7687			7750	6950	6521			6736	14763	14208			14486					20,11	
ΧΙΟΥ	1914	A	3185	3555	4047		3596	3060	2009	2203		2424	6245	5564	6250		6020	7			7	8,52	9
		B																				1,00	
		Γ	3185	3555	4047		3596	3060	2009	2203		2424	6245	5564	6250		6020					9,52	
ΣΑΛΑΜΙΝΑΣ	1857	A	5005	4595	4599		4733	4674	1733	1791		2733	9679	6328	6390		7466	4	3		7	10,33	10
		B																				1,00	
		Γ	5005	4595	4599		4733	4674	1733	1791		2733	9679	6328	6390		7466					11,33	
ΣΑΜΟΥ	1887	A	1223	1329			1276	527	507			517	1750	1836			1793	7	1		8	3,24	8
		B																				1,00	
		Γ	1223	1329			1276	527	507			517	1750	1836			1793					4,24	
ΡΟΔΟΥ	1923	A	12295				12295	15047				15047	27342				27342	34	2	2	38	35,18	36
		B																				1,00	
		Γ	12295				12295	15047				15047	27342				27342					36,18	
ΚΩ - ΛΕΡΟΥ	1929	A	2739	2594			2667	3673	3620			3647	6412	6214			6313	12			12	8,89	12
		B																				1,00	
		Γ	2739	2594			2667	3673	3620			3647	6412	6214			6313					9,89	
																		349	55	17	421		456